2022

RENDICONTO

SOMMARIO

Nota Integrativa al rendiconto della gestione 2022..... pag. 3

Illustrazione del conto del bilancio ..... pag. 54

Gestione delle entrate ..... pag. 79

Riepilogo generale delle entrate..... pag. 84

Gestione delle spese ..... pag. 87

Riepilogo generale delle spese per missioni ..... pag. 116

Riepilogo generale delle spese ..... pag. 120

Quadro generale riassuntivo ..... pag. 121

Verifica equilibri..... pag. 123

Conto economico..... pag. 127

Stato patrimoniale..... pag. 129

Allegati..... pag. 133

Entrate per capitolo ..... pag. 318

Spese per capitolo..... pag. 337

COMUNE DI BERLINGO

Provincia DI BRESCIA

NOTA INTEGRATIVA AL RENDICONTO DELLA GESTIONE 2022

INTRODUZIONE

Il rendiconto della gestione costituisce il momento conclusivo di un processo di programmazione e controllo che trova la sintesi finale proprio in questo documento contabile. Se, infatti, il Documento Unico di Programmazione ed il Bilancio di Previsione rappresentano la fase iniziale della programmazione, nella quale l'Amministrazione individua le linee strategiche e tattiche della propria azione di governo, il rendiconto della gestione costituisce la successiva fase di verifica dei risultati conseguiti, necessaria al fine di esprimere una valutazione di efficacia dell'azione condotta.

Le considerazioni sopra esposte trovano un riscontro legislativo nelle varie norme dell'ordinamento contabile, norme che pongono in primo piano la necessità di un'attenta attività di programmazione e di un successivo lavoro di controllo, volto a rilevare i risultati ottenuti in relazione all'efficacia dell'azione amministrativa, all'economicità della gestione e all'adeguatezza delle risorse impiegate.

La presente relazione costituisce allegato al rendiconto della gestione per l'esercizio 2022 ed è redatta ai sensi dell'art. 11, comma 6, del D. Lgs. 118 del 23.06.2011, così come modificato ed integrato dal D. Lgs. 126 del 10 agosto 2014. Essa intende fornire informazioni sull'andamento economico-finanziario dell'esercizio in argomento.

La relazione al rendiconto della gestione definisce e conclude il processo di programmazione, iniziato, come appunto sottolineato poc'anzi, con l'approvazione del Documento Unico di Programmazione del Bilancio di Previsione, ed è il documento con il quale si espone il resoconto dell'attività svolta durante l'esercizio precedente.

Questa relazione si propone quindi di esporre i dati più significativi dell'attività dell'Ente, riportando le risultanze finali dell'esercizio.

Si rammenta che l'applicazione del nuovo principio di competenza finanziaria (secondo il quale le obbligazioni attive e passive giuridicamente perfezionate sono registrate in contabilità con l'imputazione all'esercizio nel quale vengono a scadenza) ha modificato i presupposti dell'impegno e dell'accertamento, con dirette conseguenze nella costituzione dei residui passivi ed attivi derivanti dalla competenza e con effetti più rilevanti sul fronte investimenti.

Fatti di rilievo verificatisi dopo la chiusura dell'esercizio

Non vi sono fatti di rilievo da segnalare ai sensi dell'art. 231, comma 1, del TUEL e dell'art. 11, comma 6 del D. Lgs. n. 118/2011.

RENDICONTO DELLA GESTIONE

Il rendiconto della gestione rappresenta il momento in cui si conclude il processo di programmazione e controllo previsto dal legislatore nel vigente ordinamento contabile, nel quale:

- con il bilancio di previsione si fornisce una rappresentazione preventiva delle attività pianificate dall'amministrazione, esplicitando in termini contabili e descrittivi le linee della propria azione di governo attraverso l'individuazione degli obiettivi e dei programmi;
- con il consuntivo e con i documenti di cui si compone (conto del Bilancio, Conto economico e Conto del patrimonio), si procede alla misurazione *ex post* dei risultati conseguiti permettendo, in tal modo, la valutazione dell'operato della Giunta.

Tale impostazione, oltre che dalla vigente normativa, è prevista anche dal Principio Contabile n. 3 approvato dall'Osservatorio per la finanza e la contabilità degli enti locali, che al punto 6 recita: *"Il rendiconto, che si inserisce nel complessivo sistema di bilancio, deve fornire informazioni sui programmi e i progetti realizzati e in corso di realizzazione e sull'andamento finanziario, economico e patrimoniale dell'ente. Sotto il profilo politico-amministrativo, il rendiconto consente l'esercizio del controllo che il Consiglio dell'ente esercita sulla Giunta quale organo esecutivo, nell'esercizio delle prerogative di indirizzo e di controllo politico-amministrativo attribuite dall'ordinamento al Consiglio."* E lo stesso principio contabile esplicita come le finalità della presente relazione, redatta con scopi generali, siano quelle di "rendere conto della gestione" e di fornire informazioni sulla situazione patrimoniale e finanziaria oltre che sull'andamento economico e sui flussi finanziari di un ente locale.

Gli obiettivi generali della comunicazione dell'ente locale devono essere quelli di dare informazioni utili al fine di evidenziare le responsabilità decisionali e di gestione, fornendo informazioni sulle fonti e sugli impieghi in termini finanziari e di cassa, oltre che sui costi dei servizi erogati, misurando l'efficienza e l'efficacia dell'azione amministrativa.

Si rileva che il bilancio di previsione 2022 è stato oggetto di variazioni nel corso dell'esercizio, fra le quali l'assestamento a luglio 2022.

Il consuntivo è il documento ufficiale con il quale ogni Amministrazione dà conto ai cittadini di come siano stati realmente utilizzati i soldi pubblici gestiti in un determinato arco di tempo (esercizio).
Dati alla mano, si tratta di motivare dove e come sono state gestite le risorse reperite nell'anno, ma anche di valutare i risultati conseguiti, raggiunti con il lavoro svolto dall'intera struttura organizzativa. La finalità è quella di misurare lo stato di salute dell'ente, confrontando le aspettative con i risultati concreti.

Come detto, l'attività finanziaria svolta dall'Ente in un anno termina con il conto di bilancio, un documento ufficiale dove si confrontano le risorse reperite con quelle utilizzate. Il rendiconto può terminare con un risultato positivo, chiamato avanzo, oppure con un saldo negativo, detto disavanzo.

L'avanzo di amministrazione 2022 tiene conto dell'introduzione della nuova contabilità armonizzata ex D.Lgs. n. 118/2011 e s.m.i. a partire dal 01/01/2015 e dell'esito del riaccertamento ordinario al 31/12/2022 dei residui attivi e passivi.

STRUTTURA, CONTENUTO E DISCIPLINA DEL CONTO

Il rendiconto è composto da tre documenti:

1. **il conto del bilancio**, che dimostra il risultato della gestione finanziaria, intesa come reperimento di fondi da destinare allo svolgimento delle attività dell'ente, ed è definito sotto forma di risultato contabile di amministrazione in termini di avanzo, pareggio o disavanzo;
2. **il conto economico**, che evidenzia i componenti positivi e negativi dell'attività dell'ente secondo criteri di competenza economica, per la determinazione del risultato economico; va, a questo proposito precisato fin d'ora che l'Ente non è un'azienda privata che deve conseguire un utile, ma che il suo comportamento nello svolgersi dell'azione amministrativa deve essere ispirato a criteri di economicità per il rispetto che si deve all'uso del pubblico denaro;
3. **il conto del patrimonio**, che riassume la consistenza finale del patrimonio evidenziando le variazioni intervenute nel corso dell'esercizio rispetto alla consistenza iniziale.

Il conto del bilancio si ricollega al bilancio di previsione e pone in evidenza le entrate accertate e le somme incassate, nonché le spese impegnate e le somme pagate, tanto in conto della competenza, quanto in conto dei residui.
Il conto del patrimonio, invece, prende in considerazione le variazioni subite dal patrimonio comunale, sia per effetto della gestione del bilancio, sia per altre cause (sopravvenienze e insussistenze attive e passive).
Il conto del bilancio in particolare, in relazione anche a quanto detto, è composto di due atti distinti anche se compresi in un unico documento:

- il conto del tesoriere ed il conto dell'amministrazione.

Per la sua approvazione, il conto passa attraverso le seguenti fasi procedimentali:

- resa del conto da parte del tesoriere per la dimostrazione delle somme riscosse e di quelle pagate;
- predisposizione del rendiconto da parte dell'Ufficio Ragioneria, previo riscontro del conto del tesoriere, per l'individuazione dei residui attivi e passivi;
- approvazione schema di rendiconto da parte della Giunta;
- esame da parte dei revisori;
- deliberazione da parte del Consiglio per la sua approvazione e per la determinazione dei residui e del risultato della gestione.

RISULTATO D'ESERCIZIO

I risultati finanziari: il risultato contabile della gestione e il risultato contabile di amministrazione *(avanzo o disavanzo di amministrazione)*

Con l'entrata in vigore del D.Lgs. 118/2011, avente ad oggetto *"Disposizioni in materia di armonizzazione dei sistemi contabili e degli schemi di bilancio della Regione, degli Enti Locali e loro organismi",* così come modificato ed integrato dal D.Lgs. 126/2014, si è attivato un processo di riforma degli ordinamenti contabili degli Enti Pubblici che prevede un percorso ben definito, in base al quale, dall'esercizio 2016, il bilancio doveva essere redatto esclusivamente secondo gli schemi armonizzati.
La relazione sulla gestione è un documento illustrativo della gestione dell'ente, nonché dei fatti di rilievo verificatisi dopo la chiusura dell'esercizio, contiene ogni eventuale informazione utile ad una migliore comprensione dei dati contabili, ed è predisposto secondo le modalità previste dall'articolo 11, comma 6, del Decreto Legislativo 23 Giugno 2011, n. 118, e successive modificazioni.
Il rendiconto di questo esercizio - di cui questa relazione ne costituisce la parte esplicativa e descrittiva – è stato predisposto rispettando i principi contabili vigenti e, nella fattispecie, il principio contabile numero 3 *"Il rendiconto degli enti locali"*.
Le operazioni di chiusura del rendiconto sono state precedute da una rigorosa valutazione dei flussi finanziari.
Il riscontro sulle entrate, oggetto di accertamento in conto competenza, ha comportato la verifica sulla presenza di tutti gli elementi identificativi, come la ragione del credito, il titolo giuridico che lo supporta, il soggetto debitore, l'ammontare del credito con la relativa scadenza.
Allo stesso tempo, il riscontro sulle uscite, oggetto di impegno in conto competenza, ha comportato la verifica sulla presenza di tutti gli elementi identificativi, come la ragione del debito, l'indicazione della somma da pagare, il soggetto creditore, la scadenza dell'obbligazione e la specificazione del vincolo costituito sullo stanziamento di bilancio mentre agli uffici competenti spetta l'obbligo di conservare la relativa documentazione giustificativa.
Per quanto riguarda il procedimento da seguire per la stesura del rendiconto, è necessario determinare il valore contabile del risultato di amministrazione applicando valutazioni prudenziali sulla scorta dei dati contabili al momento esistenti, compatibilmente con il rispetto delle norme di riferimento. La conclusione di questo procedimento deve portare l'ente ad escludere la presenza di un disavanzo accertato o emergente, circostanza, questa, che comporterebbe l'iscrizione di pari importo tra le spese del nuovo bilancio, e ciò al fine di ripianare la perdita riconducibile ad esercizi precedenti.
Il prospetto dimostrativo del risultato di amministrazione, riportato nelle pagine che seguono, redatto secondo i nuovi principi contabili, indica la quota di esso riconducibile alla gestione dei residui ed a quella della competenza e mostra, infine, la variazione intervenuta nella giacenze di cassa. Il risultato contabile è stato rettificato con l'eventuale quota del fondo pluriennale applicato in spesa.

Il precedente sistema contabile, approvato con il D.Lgs.77/95, non prevedeva la presenza in bilancio della voce *"Fondo pluriennale vincolato",* un elemento contabile che è stato invece introdotto con la contabilità armonizzata approvata con il successivo D.Lgs.118/11.
Con l'applicazione dei nuovi sistemi contabili gli impegni finanziati da entrate a specifica destinazione, di parte corrente o investimenti, sono imputati negli esercizi in cui l'obbligazione diventa esigibile. Questo comporta che lo stanziamento di spesa riconducibile all'originario finanziamento può essere ripartito pro-quota in più esercizi, situazione, questa, che, se non gestita con una soluzione contabile adeguata, porterebbe alla formazione di una componente di avanzo nell'anno in cui nasce il finanziamento (mancata imputazione dell'impegno) e di disavanzo (assenza del finanziamento della spesa) in quelli immediatamente successivi; e questo, fino alla completa imputazione dell'originaria previsione di spesa.
La tecnica che prevede l'impiego del fondo pluriennale vincolato ha proprio lo scopo di fare convivere l'imputazione della spesa secondo questo principio (competenza potenziata) con l'esigenza di evitare la formazione di componenti di avanzo o disavanzo artificiose, e, questo, a partire dalla nascita del finanziamento e fino all'esercizio in cui la prestazione connessa con l'obbligazione passiva avrà termine.
La normativa in materia contabile estende l'impiego della tecnica del fondo pluriennale anche a casistiche diverse da quelle connesse con spese finanziate da entrate a specifica destinazione, ma solo per limitati casi e circostanze particolari espressamente previste dalla legge. Non si tratta, pertanto, di un criterio generalizzato applicabile a tutte le casistiche di assunzione dell'impegno ma solo ad una cerchia ristretta di situazioni, tutte codificate dalla legge o espressamente regolamentate dai principi contabili, a cui l'ente deve fare riferimento.
Lo stanziamento complessivo delle voci riconducibili al fondo pluriennale in uscita (FPV/U) indica, pertanto, quella parte dell'impegno originario in cui l'esecuzione dell'obbligazione passiva è stata rinviata, secondo il piano di lavoro previsto (cronoprogramma per gli investimenti o previsione di liquidazione per le spese correnti finanziate da entrate a specifica destinazione) ad esercizi successivi.
Per quanto riguarda invece la dimensione complessiva assunta dal fondo alla fine dell'esercizio, questo importo è originato sia dai procedimenti di spesa sorti in esercizi precedenti (componente pregressa del FPV/U) che dalle previsioni di uscita riconducibili all'attuale rendiconto (componente nuova del FPV/U). La somma delle due distinte quote indica il valore complessivo del fondo pluriennale al 31/12.
Il risultato di amministrazione deve essere calcolato e poi scomposto nelle singole componenti (fondi accantonati, vincolati, destinati agli investimenti, non vincolati) e questo, al fine di conservare l'eventuale vincolo di destinazione dei singoli elementi costituenti. Il margine di azione nell'utilizzare il risultato di amministrazione dell'esercizio precedente, infatti, dipende proprio da questi fattori.
Il prospetto sotto riportato indica la composizione del risultato di amministrazione secondo i nuovi principi contabili e l'accantonamento al Fondo Crediti di Dubbia Esigibilità (FCDE).

QUADRO RIASSUNTIVO DELLA GESTIONE FINANZIARIA

La situazione finale del Conto Consuntivo, comprensiva della gestione dei residui e del fondo di cassa iniziale, presenta un avanzo di amministrazione, come risulta dal seguente quadro:

ENTRATE	*RESIDUI*	*COMPETENZA*	*TOTALE*
Fondo cassa al 1° gennaio			886.607,74
RISCOSSIONI	146.502,75	2.186.640,79	2.333.143,54
PAGAMENTI	336.440,92	1.935.554,71	2.271.995,63
SALDO DI CASSA AL 31 DICEMBRE			947.755,65
PAGAMENTI per azioni esecutive non regolarizzate al 31 dicembre			0,00
FONDO DI CASSA AL 31 DICEMBRE			947.755,65
RESIDUI ATTIVI	454.290,68	881.116,36	1.335.407,04
- di cui derivanti da accertamenti di tributi			0,00
RESIDUI PASSIVI	211.736,28	614.907,08	826.643,36
FONDO PLURIENNALE VINCOLATO PER SPESE CORRENTI (1)			20.443,44
FONDO PLURIENNALE VINCOLATO PER SPESE IN CONTO CAPITALE (1)			2.354,60
RISULTATO DI AMMINISTRAZIONE AL 31 DICEMBRE 2022 (A) (2)			1.433.721,29

COMPOSIZIONE DEL RISULTATO DI AMMINISTRAZIONE AL 31 DICEMBRE

	TOTALE
Composizione del risultato di amministrazione al 31 dicembre 2022:	
Parte accantonata (3)	
Fondo crediti di dubbia esigibilità al 31/12/2022 (4)	118.541,39
Accantonamento residui perenti al 31/12/2022 (solo per le regioni) (5)	0,00
Fondo anticipazioni liquidità	0,00
Fondo perdite società partecipate	0,00
Fondo contezioso	0,00
Altri accantonamenti	11.876,00
Totale parte accantonata (B)	130.417,39
Parte vincolata	
Vincoli derivanti da leggi e dai principi contabili	76.553,16
Vincoli derivanti da trasferimenti	0,00
Vincoli derivanti dalla contrazione di mutui	0,00
Vincoli formalmente attribuiti dall'ente	79.000,00
Altri vincoli	0,00
Totale parte vincolata (C)	155.553,16
Parte destinata agli investimenti	
Totale parte destinata agli investimenti (D)	732.518,75
Totale parte disponibile (E=A-B-C-D)	415.231,99
F) di cui Disavanzo da debito autorizzato e non contratto (6)	0,00
Se E è negativo, tale importo è iscritto tra le spese del bilancio di previsione	0,00

Il Fondo Crediti Dubbia Esigibilità è costituito per neutralizzare, o quanto meno ridurre, l'impatto negativo sugli equilibri di bilancio generati dalla presenza di situazioni di sofferenza nelle obbligazioni attive. In questo contesto, i crediti di dubbia esigibilità possono essere definiti come *"posizioni creditorie per le quali esistono ragionevoli elementi che fanno presupporre un difficile realizzo dovuto al simultaneo verificarsi di due distinte circostanze: incapacita di riscuotere e termini di prescrizione non ancora maturati".*

Nella sostanza, si va a costituire uno specifico accantonamento assimilabile ad un fondo rischi con una tecnica che non consente di spendere la quota di avanzo corrispondente all'entità del fondo così costituito.

L'ammontare del fondo calcolato a rendiconto dipende dall'andamento delle riscossioni in conto residui attivi che si è manifestato in ciascun anno dell'ultimo quinquennio rispetto all'ammontare complessivo dei crediti esistenti all'inizio del rispettivo esercizio.
Questo conteggio (media del rapporto tra incassi e crediti iniziali) è applicato su ciascuna tipologia di entrata soggetta a possibili situazione di sofferenza ed è effettuato adottando liberamente una delle metodologie statistiche di calcolo alternative previste dalla norma.
Riguardo al tipo di credito oggetto di accantonamento, la norma lascia libertà di scelta delle tipologie oggetto di accantonamento, che possono essere costituite da aggregati omogenei come da singole posizioni creditorie.
Per quanto attiene ai criteri adottabili per la formazione del fondo, l'importo deve essere quantificato dopo avere:

- individuato le categorie di entrate che possono dare luogo alla formazione di crediti di dubbia esigibilità;
- calcolato, per ciascuna categoria, la media tra gli incassi in conto residui attivi ed i rispettivi crediti di inizio esercizio riscontrati nell'ultimo quinquennio e, questo, nei tre tipi di procedimento ammesso, e cioè media semplice, rapporto tra la sommatoria ponderata degli incassi in conto residui attivi rispetto ai rispettivi crediti di inizio esercizio e, infine, media ponderata del rapporto tra incassi in conto residui attivi e crediti iniziali;
- scelto, tra le tre possibilità ammesse, la modalità di calcolo della media utilizzata per ciascuna tipologia di entrata oppure, indistintamente, per tutte le tipologie.

Si rimanda allo specifico allegato al Rendiconto, dal quale risultano tutte le categorie di entrata che possono dare luogo alla formazione di crediti di dubbia esigibilità considerate per la determinazione del FCDE, le percentuali applicate agli importi risultanti a residuo al 31/12/2022 per le stesse categorie di entrate e l'importo del relativo fondo accantonato.

DIMOSTRAZIONE DEL RISULTATO DELLA GESTIONE METODO 1

	Totale
Totale accertamenti e residui attivi riaccertati + fondo iniziale di cassa (+)	4.555.158,32
Totale impegni e residui passivi riaccertati (-)	3.098.638,99
PAGAMENTI PER AZIONI ESECUTIVE (-)	0,00
Fondo pluriennale per spese di parte corrente (-)	20.443,44
Fondo pluriennale per spese in conto capitale (-)	2.354,60
AVANZO DI AMMINISTRAZIONE AL 31 DICEMBRE	1.433.721,29

DIMOSTRAZIONE DEL RISULTATO DELLA GESTIONE METODO 2

	Totale
Minori spese di competenza (+)	1.504.128,28
Minori entrate di competenza (-)	986.832,92
Differenza = Saldo di competenza	517.295,36
Avanzo degli esercizi precedenti non applicato	618.976,63
Avanzo applicato	93.154,49
Fondo pluriennale vincolato iniziale	205.228,71
Fondo pluriennale vincolato finale	22.798,04
SALDO GESTIONE RESIDUI	21.864,14
PAGAMENTI PER AZIONI ESECUTIVE	0,00
AVANZO DI AMMINISTRAZIONE AL 31 DICEMBRE	1.433.721,29

DIMOSTRAZIONE DEL RISULTATO DELLA GESTIONE METODO 3

		Totale
GESTIONE DI COMPETENZA		
Totale accertamenti di competenza		3.067.757,15
Totale impegni di competenza		2.550.461,79
SALDO GESTIONE COMPETENZA		517.295,36
GESTIONE DEI RESIDUI		
Minori residui attivi (-)		60.787,17
Minori residui passivi (+)		82.651,31
SALDO GESTIONE RESIDUI		21.864,14
RIEPILOGO		
SALDO GESTIONE COMPETENZA		517.295,36
SALDO GESTIONE RESIDUI		21.864,14
SALDO		539.159,50
COMPOSIZIONE DELL'AVANZO DI AMMINISTRAZIONE		
AVANZO DAGLI ESERCIZI PRECEDENTI		712.131,12
Fondo pluriennale vincolato iniziale		205.228,71
Fondo pluriennale vincolato finale		22.798,04
INSUSSISTENZE ED ECONOMIE IN CONTO RESIDUI		21.864,14
di cui da gestione corrente	21.781,64	
da gestione in conto capitale	0,00	
da gestione partite di giro	82,50	
RISULTATO DI GESTIONE DI COMPETENZA		517.295,36
di cui da gestione corrente	162.786,97	
da gestione in conto capitale	354.508,39	
da gestione partite di giro	0,00	
PAGAMENTI PER AZIONI ESECUTIVE		0,00
AVANZO DI AMMINISTRAZIONE AL 31 DICEMBRE		1.433.721,29

GESTIONE DI COMPETENZA

Il temine "gestione di competenza" identifica quella parte della gestione ottenuta considerando solo le operazioni finanziarie relative all'esercizio in corso, senza cioè esaminare quelle generate da fatti accaduti negli anni precedenti e non ancora conclusi. Essa, infatti, evidenzia il risultato ottenuto quale differenza tra gli accertamenti e gli impegni dell'esercizio, a loro volta articolabili in una gestione di cassa ed in una dei residui, con risultati parziali che concorrono alla determinazione del risultato totale.

Questi valori, se positivi, evidenziano la capacità dell'ente di acquisire ricchezza e destinarla a favore della collettività amministrata. Allo stesso modo, risultati negativi portano a concludere che l'ente ha dato vita ad una quantità di spese superiori alle risorse raccolte che, se non adeguatamente compensate dalla gestione residui, determinano un risultato finanziario negativo.

Il risultato di questa gestione, di norma, evidenzia la capacità da parte dell'ente di prevedere dei flussi di entrata e di spesa, sia nella fase di impegno/accertamento che in quella di pagamento/riscossione, tali da consentire il principio di pareggio finanziario non solo in fase previsionale ma anche durante l'intero anno.

Non a caso l'art. 193 del D.Lgs. n. 267 del 18 agosto 2000 impone il rispetto, durante la gestione e nelle variazioni di bilancio, del pareggio finanziario e di tutti gli equilibri stabiliti in bilancio per la copertura delle spese correnti e per il finanziamento degli investimenti, secondo le norme contabili previste dal decreto legislativo.

Al termine dell'esercizio, pertanto, una attenta gestione dovrebbe consentire di conseguire un risultato, di pareggio o positivo, in grado di dimostrare la capacità dell'ente di disporre un adeguato flusso di risorse (accertamento di entrate) tale da assicurare la copertura finanziaria degli impegni di spesa assunti.

In generale potremmo ritenere che un risultato della gestione di competenza positivo (avanzo) evidenzia una equilibrata e corretta gestione, mentre un valore negativo trova generalmente la sua giustificazione nel verificarsi di eventi imprevedibili che hanno modificato le iniziali previsioni attese.

Con riferimento alla gestione di competenza del nostro Ente, ci troviamo di fronte ad una situazione contabile di competenza quale quella riportata nella tabella seguente.

QUADRO RIASSUNTIVO DELLA GESTIONE DI COMPETENZA

ENTRATE	*ACCERTAMENTI*	*INCASSI*
Fondo di cassa all'inizio dell'esercizio	0,00	886.607,74
Utilizzo avanzo di amministrazione (1)	93.154,49	0,00
di cui Utilizzo Fondo anticipazioni di liquidità	0,00	0,00
Fondo pluriennale vincolato di parte corrente (2)	13.008,79	0,00
Fondo pluriennale vincolato in c/capitale (2)	192.219,92	0,00
di cui Fondo pluriennale vincolato c/capitale finanziato da debito	0,00	0,00
Fondo pluriennale vincolato per incremento di attività finanziarie (2)	0,00	0,00
Titolo 1 - Entrate correnti di natura tributaria, contributiva e perequativa	1.535.555,46	1.277.027,27
Titolo 2 - Trasferimenti correnti	212.231,63	189.685,66
Titolo 3 - Entrate extratributarie	238.570,04	266.067,80
Titolo 4 - Entrate in conto capitale	858.592,80	389.362,55
Titolo 5 - Entrate da riduzione di attività finanziarie	0,00	0,00
Totale Entrate finali …..	2.844.949,93	2.122.143,28
Titolo 6 - Accensione di prestiti	0,00	0,00
Titolo 7 - Anticipazioni da istituto tesoriere/cassiere	0,00	0,00
Titolo 9 - Entrate per conto di terzi e partite di giro	222.807,22	211.000,26
Totale Entrate dell'esercizio	3.067.757,15	2.333.143,54
TOTALE COMPLESSIVO ENTRATE	3.366.140,35	3.219.751,28
DISAVANZO DI COMPETENZA	0,00	0,00
di cui Disavanzo di competenza da debito autorizzato e non contratto (DANC) (7)	0,00	0,00
TOTALE A PAREGGIO	3.366.140,35	3.219.751,28

SPESE	*IMPEGNI*	*PAGAMENTI*
Disavanzo di amministrazione (3)	0,00	0,00
Disavanzo derivante da debito autorizzato e non contratto ripianato con accensione di prestiti (4)	0,00	0,00
Titolo 1 - Spese correnti	1.668.855,95	1.551.589,87
Fondo pluriennale vincolato di parte corrente (5)	20.443,44	0,00
Titolo 2 - Spese in conto capitale	504.084,41	364.985,31
Fondo pluriennale vincolato in c/capitale (5)	2.354,60	0,00
di cui Fondo pluriennale vincolato in c/capitale finanziato da debito	0,00	0,00
Titolo 3 - Spese per incremento di attività finanziarie	0,00	0,00
Fondo pluriennale vincolato per attività finanziarie (5)	0,00	0,00
Totale Spese finali …..	2.195.738,40	1.916.575,18
Titolo 4 - Rimborso di prestiti	154.714,21	149.681,39
Fondo anticipazioni di liquidità (6)	0,00	0,00
Titolo 5 - Chiusura Anticipazioni da istituto tesoriere/cassiere	0,00	0,00
Titolo 7 - Spese per conto terzi e partite di giro	222.807,22	205.739,06
Totale Spese dell'esercizio	2.573.259,83	2.271.995,63
TOTALE COMPLESSIVO SPESE	2.573.259,83	2.271.995,63
AVANZO DI COMPETENZA / FONDO DI CASSA	792.880,52	947.755,65
TOTALE A PAREGGIO	3.366.140,35	3.219.751,28

La tabella sopra riportata evidenzia il risultato di competenza per l'anno 2022 determinato quale differenza fra accertamenti e impegni, riscossioni e pagamenti.

Accertamenti

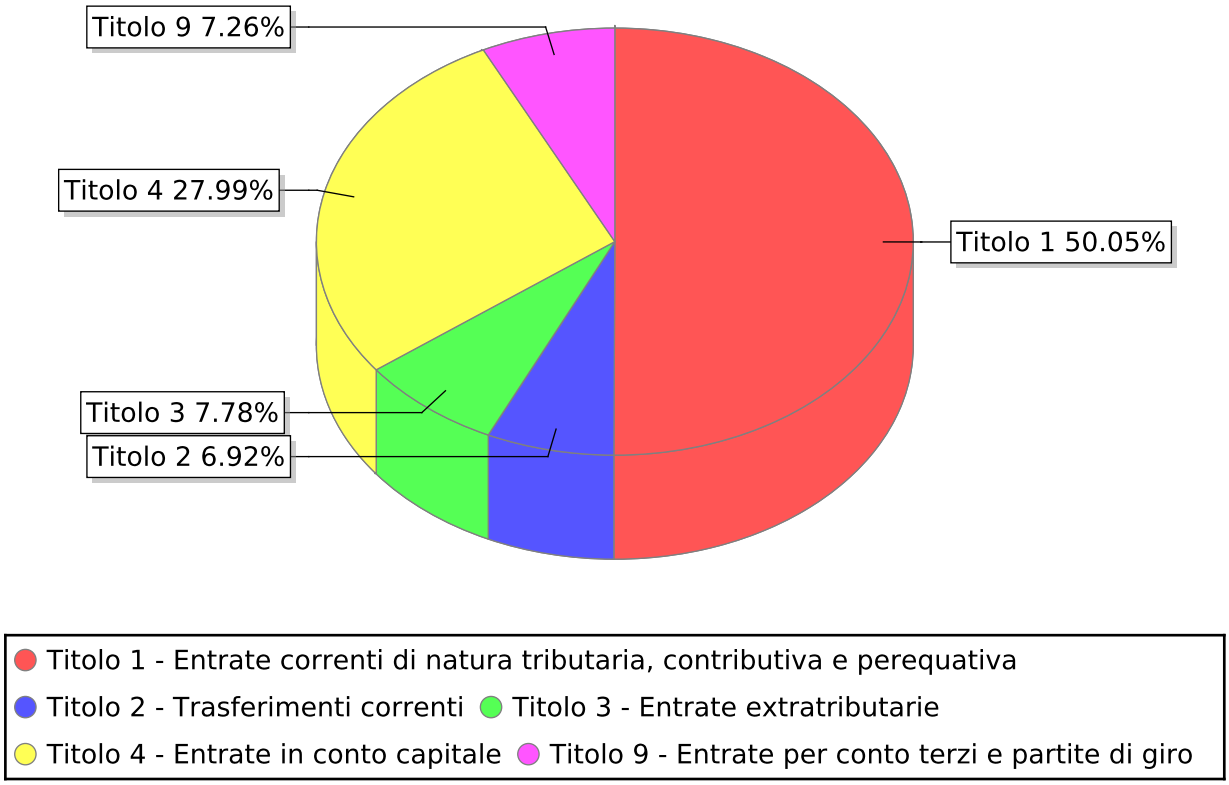

Impegni

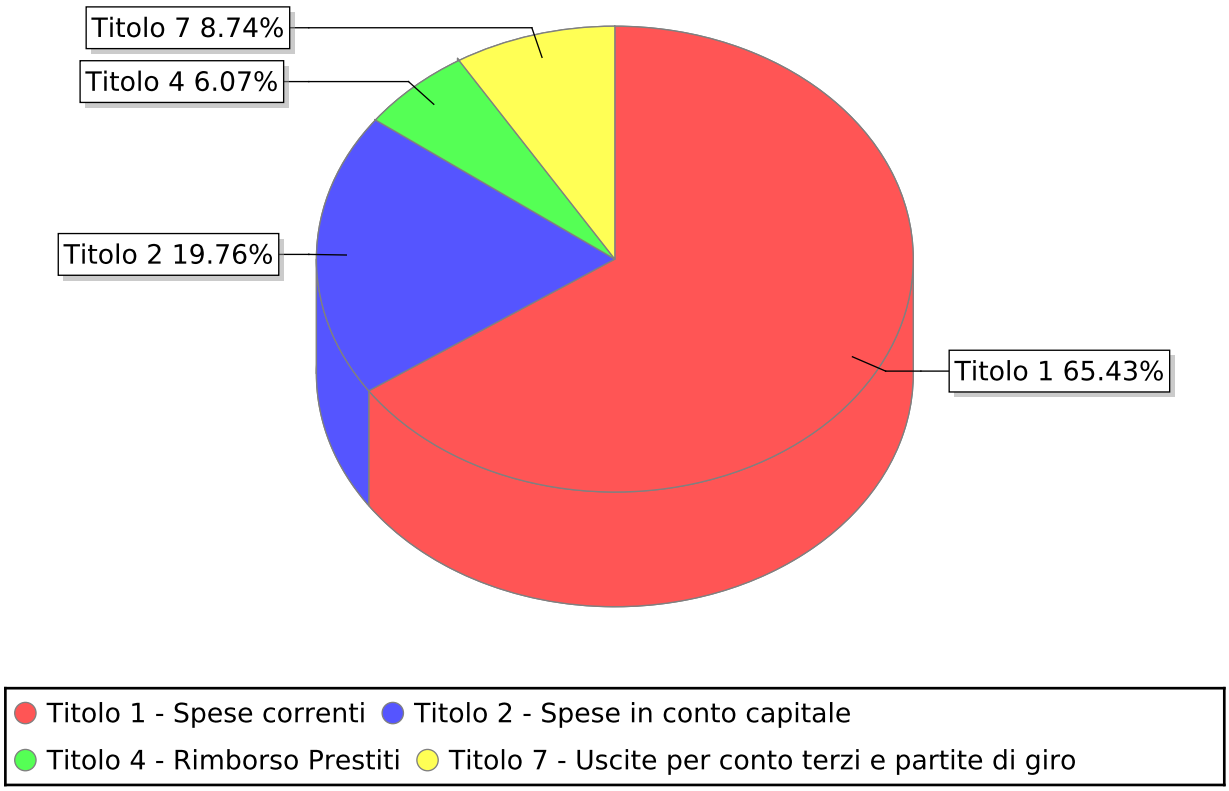

SALDO GESTIONE RESIDUI

La ricognizione dei residui attivi e passivi relativi ad esercizi pregressi *(riaccertamento ordinario)* è una delle fasi propedeutiche alla chiusura del rendiconto, al fine di verificare la fondatezza della rispettiva posizione giuridica originaria, il permanere nel tempo della posizione creditoria o debitoria, la corretta imputazione contabile in base al criterio di esigibilità dell'entrata e della spesa ed, infine, l'esatta collocazione nella rispettiva struttura contabile.

La ricognizione dei residui attivi ha permesso di far emergere e gestire a livello contabile le possibili situazioni dei crediti di dubbia e difficile esazione, di quelli riconosciuti assolutamente inesigibili, dei crediti riconosciuti insussistenti per la sopravvenuta estinzione legale del diritto o per l'indebito o erroneo accertamento originario del diritto al credito.

Fermo restando che, come evidenzia il principio contabile All. 4/2 D.Lgs. 118/2011 al punto 9.1., trascorsi tre anni dalla scadenza di un credito di dubbia e difficile esazione non riscosso, il responsabile del servizio competente alla gestione dell'entrata valuta l'opportunità di operare lo stralcio di tale credito dal conto del bilancio, riducendo di pari importo il fondo crediti di dubbia esigibilità accantonato nel risultato di amministrazione, la normativa contabile impone particolare rigore e trasparenza nel mantenimento dei residui attivi più anziani:

- r*igore* perché gran parte dei residui attivi con anzianità superiore ai 3 anni andrebbe accantonata nel Fondo Crediti Dubbia Esigibilità al 100%;
- trasparenza perché l'ente, in base a quanto disposto dall'art. 11, comma 6, D.Lgs. 118/2011 e s.m.i., deve indicare nella relazione sulla gestione le ragioni della persistenza dei residui con anzianità superiore ai cinque anni e di maggiore consistenza, nonché sulla fondatezza degli stessi, compresi i crediti inesigibili, stralciati dal conto del bilancio, sino al compimento dei termini di prescrizione.

La ricognizione sui residui passivi ha consentito invece di gestire contabilmente le situazioni relative ai residui passivi per i quale il corrispondente debito risultava essere insussistente o prescritto.

I residui attivi riconosciuti assolutamente inesigibili o insussistenti per l'avvenuta legale estinzione *(prescrizione)* o per indebito o erroneo accertamento del credito sono stati definitivamente eliminati e formalizzati nella delibera di riaccertamento ordinario dei residui, debitamente motivata.

Allo stesso tempo, i residui passivi riconosciuti insussistenti per l'avvenuta legale estinzione *(prescrizione)* o per indebito o erroneo impegno di un'obbligazione non dovuta sono stati definitivamente eliminati dalle scritture e dai documenti di bilancio attraverso lo stesso provvedimento di riaccertamento ordinario dei residui. Per quanto riguarda quest'ultima operazione, nel caso in cui l'eliminazione o la riduzione del residuo passivo avesse interessato una spesa finanziata da un'entrata con un preciso vincolo di destinazione, va dato atto che l'economia così determinata sarà gestita in modo separato per ripristinare così l'originario vincolo di destinazione *(vincolo sull'avanzo di amministrazione).*

GESTIONE DEI RESIDUI ATTIVI

Gestione	*Residui iniziali*	*Riscossioni*	*Da riportare*	*Accertamenti*	*Differenza*
Corrente Tit I, II, III	456.342,34	116.284,48	279.270,69	395.555,17	60.787,17
C/Capitale Tit. IV, V, VI	205.019,99	30.000,00	175.019,99	205.019,99	0,00
Anticipazioni di cassa	0,00	0,00	0,00	0,00	0,00
Servizi in conto terzi	218,27	218,27	0,00	218,27	0,00
Totale	**661.580,60**	**146.502,75**	**454.290,68**	**600.793,43**	**60.787,17**

GESTIONE DEI RESIDUI PASSIVI

Gestione	*Residui iniziali*	*Pagamenti*	*Da riportare*	*Impegni*	*Differenza*
Corrente Tit I	501.279,58	267.824,79	150.885,98	418.710,77	82.568,81
C/Capitale Tit. II, III	115.970,76	55.120,46	60.850,30	115.970,76	0,00
Rimb. prestiti Tit. IV	0,00	0,00	0,00	0,00	0,00
Anticipazioni di cassa	0,00	0,00	0,00	0,00	0,00
Servizi in conto terzi	13.578,17	13.495,67	0,00	13.495,67	82,50
Totale	**630.828,51**	**336.440,92**	**211.736,28**	**548.177,20**	**82.651,31**

EQUILIBRI DI COMPETENZA

L'equilibrio del bilancio corrente

Il bilancio corrente trova una sua implicita definizione nell'articolo 162, comma 6, del D.Lgs. n.267/2000 che così recita: *"... le previsioni di competenza relative alle spese correnti sommate alle previsioni di competenza relative ai trasferimenti in c/capitale, al saldo negativo delle partite finanziarie e alle quote di capitale delle rate di ammortamento dei mutui e degli altri prestiti, con l'esclusione dei rimborsi anticipati, non possono essere complessivamente superiori alle previsioni di competenza dei primi tre titoli dell'entrata, ai contributi destinati al rimborso dei prestiti e all'utilizzo dell'avanzo di competenza di parte corrente e non possono avere altra forma di finanziamento, salvo le eccezioni tassativamente indicate nel principio applicato alla contabilità finanziaria necessarie a garantire elementi di flessibilità degli equilibri di bilancio ai fini del rispetto del principio dell'integrità."* Ne consegue che, anche in sede di rendicontazione, appare indispensabile verificare se questo vincolo iniziale abbia trovato concreta attuazione al termine dell'esercizio, confrontando tra loro, in luogo delle previsioni di entrata e di spesa, accertamenti ed impegni della gestione di competenza. In generale, potremmo sostenere che il bilancio corrente misura la quantità di entrate destinate all'ordinaria gestione dell'ente.

L'equilibrio del bilancio investimenti

Se il bilancio corrente misura la differenza tra le entrate e le spese dell'esercizio, il bilancio investimenti analizza il sistema di relazioni tra fonti ed impieghi relative a quelle che partecipano per più esercizi nei processi di produzione e di erogazione dei servizi dell'ente. In particolare, le spese che l'ente sostiene per gli investimenti sono quelle finalizzate alla realizzazione ed acquisto di impianti, opere e beni non destinati all'uso corrente. Tali spese permettono di assicurare le infrastrutture necessarie per l'esercizio delle sue funzioni istituzionali, per l'attuazione dei servizi pubblici e per promuovere e consolidare lo sviluppo sociale ed economico della popolazione. Contabilmente le spese di investimento sono inserite nel bilancio ai Titoli II e III della spesa e, in parte, trovano specificazione nel Programma dei lavori pubblici. L'Ente, ai sensi dell'art. 199 del TUEL, può provvedere al finanziamento delle spese di investimento mediante:

- l'utilizzo di entrate correnti destinate per legge agli investimenti;
- l'utilizzo di entrate derivanti dall'alienazione di beni;
- la contrazione di mutui passivi;
- l'utilizzo di entrate derivanti da trasferimenti in conto capitale dello Stato o delle Regioni o di altri enti del settore pubblico allargato;
- l'utilizzo dell'avanzo di amministrazione ai sensi dell'art. 187 TUEL;
- l'utilizzo dell'avanzo di parte corrente, eccedente rispetto alle spese correnti ed alle quote capitali dei prestiti.

L'equilibrio parziale del bilancio investimenti può essere determinato confrontando le entrate per investimenti esposte nei titoli IV, V e VI (con l'esclusione delle somme, quali gli oneri di urbanizzazione, che sono già state esposte nel Bilancio corrente, e le somme per riscossione crediti e altre attività finanziarie) con le spese del Titoli II e III da cui sottrarre l'intervento "concessioni di crediti" .
Tenendo conto del vincolo legislativo previsto dal bilancio corrente, l'equilibrio è rispettato:

- in fase di redazione del bilancio di previsione, confrontando i dati attesi;
- in fase di rendicontazione, confrontando gli accertamenti e gli impegni.

A seguito del complesso delle variazioni apportate in corso di esercizio, degli accertamenti e degli impegni, l'equilibrio economico-finanziario e dimostrato dalla seguente tabella:

	Accertamenti /Impegni
EQUILIBRIO ECONOMICO-FINANZIARIO	
A) Fondo pluriennale vincolato per spese correnti iscritto in entrata	13.008,79
AA) Recupero disavanzo di amministrazione esercizio precedente	0,00
B) Entrate Titoli 1.00 - 2.00 - 3.00	1.986.357,13
- di cui per estinzione anticipata di prestiti	0,00
C) Entrate Titolo 4.02.06 - Contributi agli investimenti direttamente destinati al rimborso dei prestiti da amministrazioni pubbliche	0,00
D) Spese Titolo 1.00 - Spese correnti	1.668.855,95
- di cui spese correnti non ricorrenti finanziate con utilizzo del risultato di amministrazione	0,00
D1) Fondo pluriennale vincolato di parte corrente (di spesa)	20.443,44
E) Spese Titolo 2.04 - Altri trasferimenti in conto capitale	0,00
E1) Fondo pluriennale vincolato di spesa - Titolo 2.04 Altri trasferimenti in conto capitale	0,00
F1) Spese Titolo 4.00 - Quote di capitale amm.to dei mutui e prestiti obbligazionari	154.714,21
- di cui per estinzione anticipata di prestiti	0,00
F2) Fondo anticipazioni di liquidità	0,00
G) SOMMA FINALE (G=A-AA+B+C-D-D1-E-E1-F1-F2)	155.352,32
ALTRE POSTE DIFFERENZIALI, PER ECCEZIONI PREVISTE DA NORME DI LEGGE E DAI PRINCIPI CONTABILI, CHE HANNO EFFETTO SULL'EQUILIBRIO EX	
H) Utilizzo avanzo di amministrazione per spese correnti e per rimborso prestiti	93.154,49
- di cui per estinzione anticipata di prestiti	0,00
I) Entrate di parte capitale destinate a spese correnti in base a specifiche disposizioni di legge o dei principi contabili	0,00

	Accertamenti /Impegni
- di cui per estinzione anticipata di prestiti	0,00
L) Entrate di parte corrente destinate a spese di investimento in base a specifiche disposizioni di legge o dei principi contabili	0,00
M) Entrate da accensione di prestiti destinate a estinzione anticipata dei prestiti	0,00
O1) RISULTATO DI COMPETENZA DI PARTE CORRENTE (O1=G+H+I-L+M)	248.506,81
- Risorse accantonate di parte corrente stanziate nel bilancio dell'esercizio 2022	27.400,31
- Risorse vincolate di parte corrente nel bilancio	0,00
O2) EQUILIBRIO DI BILANCIO DI PARTE CORRENTE (*)	221.106,50
- Variazione accantonamenti di parte corrente effettuata in sede di rendiconto (+)/(-)	-47.221,87
O3) EQUILIBRIO COMPLESSIVO DI PARTE CORRENTE (*)	268.328,37
P) Utilizzo avanzo di amministrazione per spese di investimento	0,00
Q) Fondo pluriennale vincolato per spese in conto capitale iscritto in entrata	192.219,92
R) Entrate Titoli 4.00-5.00-6.00	858.592,80
C) Entrate Titolo 4.02.06 - Contributi agli investimenti direttamente destinati al rimborso dei prestiti da amministrazioni pubbliche	0,00
I) Entrate di parte capitale destinate a spese correnti in base a specifiche disposizioni di legge o dei principi contabili	0,00
S1) Entrate Titolo 5.02 per Riscossione crediti di breve termine	0,00
S2) Entrate Titolo 5.03 per Riscossione crediti di medio-lungo termine	0,00
T) Entrate Titolo 5.04 relative a Altre entrate per riduzione di attività finanziarie	0,00
L) Entrate di parte corrente destinate a spese di investimento in base a specifiche disposizioni di legge o dei principi contabili	0,00
M) Entrate da accensione di prestiti destinate a estinzione anticipata dei prestiti	0,00
U) Spese Titolo 2.00 - Spese in conto capitale	504.084,41
U1) Fondo pluriennale vincolato in c/capitale (di spesa)	2.354,60
V) Spese Titolo 3.01 per Acquisizioni di attività finanziarie	0,00
E) Spese Titolo 2.04 - Altri trasferimenti in conto capitale	0,00
Z1) RISULTATO DI COMPETENZA IN C/CAPITALE (Z1 = P+Q+R-C-I-S1-S2-T+L-M-U-U1-U2-V+E+E1)	544.373,71
Z/1) Risorse accantonate in c/capitale stanziate nel bilancio dell'esercizio 2022	0,00
- Risorse vincolate in c/capitale nel bilancio	74.300,00

	Accertamenti /Impegni
Z2) EQUILIBRIO DI BILANCIO IN C/CAPITALE (*)	470.073,71
- Variazione accantonamenti in c/capitale effettuata in sede di rendiconto (+)/(-)	0,00
Z3) EQUILIBRIO COMPLESSIVO IN C/CAPITALE (*)	470.073,71
S1) Entrate Titolo 5.02 per Riscossione crediti di breve termine	0,00
S2) Entrate Titolo 5.03 per Riscossione crediti di medio-lungo termine	0,00
T) Entrate Titolo 5.04 relative a Altre entrate per riduzioni di attività finanziarie	0,00
X1) Spese Titolo 3.02 per Concessione crediti di breve termine	0,00
X2) Spese Titolo 3.03 per Concessione crediti di medio-lungo termine	0,00
Y) Spese Titolo 3.04 per Altre spese per incremento di attività finanziarie	0,00
W1) RISULTATO DI COMPETENZA (W1 = O1+Z1+S1+S2+T-X1-X2-Y)	792.880,52
- Risorse accantonate stanziate nel bilancio dell'esercizio 2022	27.400,31
- Risorse vincolate nel bilancio	74.300,00
W2) EQUILIBRIO DI BILANCIO (*)	691.180,21
- Variazione accantonamenti effettuata in sede di rendiconto (+)/(-)	-47.221,87
W3) EQUILIBRIO COMPLESSIVO	738.402,08
Saldo corrente ai fini della copertura degli investimenti pluriennali:	0,00
O1) Risultato di competenza di parte corrente	248.506,81
Utilizzo risultato di amministrazione per il finanziamento di spese correnti ricorrenti e per il rimborso dei prestiti al netto del Fondo anticipazione di	93.154,49
Entrate non ricorrenti che non hanno dato copertura a impegni	0,00
- Risorse accantonate di parte corrente stanziate nel bilancio dell'esercizio 2022 (1)	27.400,31
- Variazione accantonamenti di parte corrente effettuata in sede di rendiconto (+)/(-) (2)	-47.221,87
- Risorse vincolate di parte corrente nel bilancio (3)	0,00
Equilibrio di parte corrente ai fini della copertura degli investimenti pluriennali	175.173,88

IL BILANCIO CORRENTE

Il Bilancio corrente è volto ad evidenziare le entrate e le spese finalizzate ad assicurare l'ordinaria gestione dell'Ente ed è altresì finalizzato al sostenimento di quelle spese che non presentano effetti sugli esercizi successivi.

L'Ente, per erogare i servizi alla collettività, sostiene spese di funzionamento destinate all'acquisto di beni e di servizi, al pagamento degli oneri del personale, al rimborso delle annualità in scadenza (quota interesse e capitale) dei mutui in ammortamento. Sono questi i costi di gestione che costituiscono le uscite del bilancio corrente, distinte contabilmente secondo l'analisi funzionale. Naturalmente, le spese correnti devono essere dimensionate in base alle risorse disponibili, rappresentate dalle entrate tributarie, dai trasferimenti e dalle entrate extratributarie. Le entrate e le uscite di parte corrente utilizzate in un esercizio compongono il bilancio corrente di competenza. Solo in specifici casi le risorse di parte corrente possono essere incrementate da ulteriori entrate di natura straordinaria, destinate di regola a finanziare gli investimenti.

Entrate	*Previsione assestata*	*Riscosso*	*Da riscuotere*	*Accertamenti*
Titolo 1 - Entrate correnti di natura tributaria, contributiva e perequativa	1.541.488,82	1.222.142,47	313.412,99	1.535.555,46
Titolo 2 - Trasferimenti correnti	220.050,99	171.892,42	40.339,21	212.231,63
Titolo 3 - Entrate extratributarie	425.706,56	222.461,36	16.108,68	238.570,04
Totale	**2.187.246,37**	**1.616.496,25**	**369.860,88**	**1.986.357,13**

Uscite	*Previsione definitiva*	*Pagamenti*	*A residuo passivo*	*Impegni*
Titolo 1 - Spese correnti	2.137.160,44	1.283.765,08	385.090,87	1.668.855,95
Titolo 4 - Rimborso Prestiti	188.714,21	149.681,39	5.032,82	154.714,21
Totale	**2.325.874,65**	**1.433.446,47**	**390.123,69**	**1.823.570,16**

Secondo la nuova normativa dell'ordinamento contabile l'avanzo di amministrazione può essere utilizzato, nel rispetto della disciplina degli "equilibri di pareggio di bilancio", per le finalità di seguito indicate in ordine di priorità:

- copertura dei debiti fuori bilancio;
- per salvaguardia degli equilibri di bilancio;
- per finanziamento di spese di investimento;
- per finanziamento di spese correnti a carattere non permanente;
- per l'estinzione dei anticipata dei prestiti finanziari.

Non è più prevista la facoltà di fronteggiare con avanzo "le altre spese correnti" in fase di assestamento del bilancio.

Inoltre, l'amministrazione può destinare parte delle entrate correnti per attivare nuovi investimenti ricorrendo, in questo modo, ad una forma di autofinanziamento.

IL BILANCIO DEGLI INVESTIMENTI

Il Bilancio degli investimenti è deputato a dettagliare le somme destinate alla realizzazione di infrastrutture o all'acquisizione di beni mobili che trovano utilizzo per più esercizi da parte dell'Ente e che ne incrementano o decrementano il patrimonio.
Gli investimenti sono destinati ad assicurare un livello di infrastrutture che garantisca nel tempo un'efficace erogazione di servizi. Le entrate destinate ad investimento sono costituite dalle alienazioni di beni, dai contributi in c/capitale e dai mutui passivi.
Mentre le prime due risorse non hanno effetti indotti sulla spesa corrente, il ricorso al credito inciderà sul bilancio gestionale per l'intero periodo di ammortamento del mutuo. Infatti le quote annuali di interesse e di capitale in scadenza nell'esercizio dovranno venire finanziate con una riduzione della spesa corrente o, in alternativa, con una possibile espansione della pressione tributaria o fiscale.
Oltre alle fonti tipiche descritte, gli investimenti possono essere finanziati sia con risorse di parte corrente destinate, per obbligo di legge, alla copertura di spese in c/capitale, che con l'eventuale eccedenza di entrate correnti indirizzate, per libera scelta dell'amministrazione, all'autofinanziamento delle opere pubbliche. Oltre a ciò, l'Ente può utilizzare i risparmi di risorse accumulati negli esercizi precedenti, sotto forma di avanzo di amministrazione.
Le uscite comprendono la realizzazione, l'acquisto e la manutenzione straordinaria di opere di urbanizzazione primaria e secondaria, di immobili, di mobili strumentali, e di ogni altro intervento in C/capitale gestito dall'Ente. Per garantire una rigorosa lettura dei dati, le spese in C/capitale vengono depurate dai puri movimenti di risorse finanziarie (riscossione di crediti).
Qualora il risultato finale della gestione degli investimenti sia positivo, con un'eccedenza quindi delle risorse accertate rispetto gli impegni assunti, questa quota di avanzo di amministrazione deve venire obbligatoriamente destinata al finanziamento di spese in C/capitale, conservando così l'originario vincolo di destinazione dell'entrata.

Entrate	*Previsione assestata*	*Riscosso*	*Da riscuotere*	*Accertamenti*
Titolo 4 - Entrate in conto capitale	1.116.056,60	359.362,55	499.230,25	858.592,80
Titolo 6 - Accensione Prestiti	59.348,40	0,00	0,00	0,00
Totale	**1.175.405,00**	**359.362,55**	**499.230,25**	**858.592,80**

Uscite	*Previsione definitiva*	*Pagamenti*	*A residuo passivo*	*Impegni*
Titolo 2 - Spese in conto capitale	1.335.159,92	309.864,85	194.219,56	504.084,41
Totale	**1.335.159,92**	**309.864,85**	**194.219,56**	**504.084,41**

MOVIMENTI DI FONDI

Il bilancio della competenza non è costituito solo da operazioni che incidono in modo concreto nell'acquisizione di beni e servizi di consumo (bilancio corrente), o di beni ad uso durevole (bilancio di parte investimento).
Si producono, abitualmente, anche movimenti di pura natura finanziaria, quali le concessioni ed i rimborsi di crediti e le anticipazioni di cassa.
Queste operazioni, pur essendo registrate nella contabilità finanziaria, non comportano veri movimenti di risorse dell'amministrazione e quindi rendono poco agevole l'interpretazione del bilancio. E' per questo motivo che detti importi vengono separati dalle altre poste riportate nel bilancio corrente od investimenti per essere raggruppati separatamente.

IL BILANCIO DELLA GESTIONE PER CONTO TERZI

Il Bilancio della gestione per conto di terzi sintetizza posizioni anch'esse compensative e correlate di entrate e di uscite estranee al patrimonio dell'Ente.
Anche queste operazioni, come i movimenti di fondi, non incidono in alcun modo nell'attività economica dell'Ente, trattandosi generalmente di poste puramente finanziarie movimentate dall'ente per conto di soggetti esterni.
Sono tipiche, nella gestione degli stipendi, le operazioni attuate dall'ente in qualità di "sostituto d'imposta". In questa circostanza, le ritenute fiscali e contributive entrano tecnicamente nella contabilità dei movimenti per conto di terzi all'atto dell'erogazione dello stipendio (trattenuta per conto dello Stato) ed escono successivamente, al momento del versamento mensile all'erario della somma originariamente trattenuta (versamento cumulativo). Tra le partite di giro vengono contabilizzate anche le entrate e le spese inerenti l'applicazione della normativa Iva sullo split payment.

Entrate	*Previsione assestata*	*Riscosso*	*Da riscuotere*	*Accertamenti*
Titolo 9 - Entrate per conto terzi e partite di giro	343.555,50	210.781,99	12.025,23	222.807,22
Totale	**343.555,50**	**210.781,99**	**12.025,23**	**222.807,22**

Uscite	*Previsione definitiva*	*Pagamenti*	*A residuo passivo*	*Impegni*
Titolo 7 - Uscite per conto terzi e partite di giro	343.555,50	192.243,39	30.563,83	222.807,22
Totale	**343.555,50**	**192.243,39**	**30.563,83**	**222.807,22**

LA GESTIONE DI CASSA

La gestione di cassa resta uno degli aspetti più importanti per una corretta gestione dell'ente locale, il cui monitoraggio sta assumendo un'importanza fondamentale nel panorama dei controlli degli enti locali.

Il regime di tesoreria unica e le norme relative ai trasferimenti erariali, oltre ai vincoli imposti dal pareggio di bilancio, richiedono infatti una attenta ed oculata gestione diretta ad evitare possibili deficit monetari, con conseguente ricorso ad anticipazioni di tesoreria.

La verifica dell'entità degli incassi e dei pagamenti e l'analisi sulla capacità di smaltimento dei residui forniscono, al riguardo, interessanti valutazioni sull'andamento complessivo dei flussi di cassa assicurando anche il rispetto degli equilibri prospettici.

Il risultato di questa gestione coincide con il fondo di cassa di fine esercizio. Nel corso dell'esercizio finanziario 2022, come negli anni precedenti, l'anticipazione di Tesoreria non è stata utilizzata.

Nella tabella sottostante sono riportati i valori dell'esercizio corrente:

	RESIDUI	*COMPETENZA*	*TOTALE*
Fondo cassa al 1° gennaio			886.607,74
RISCOSSIONI	146.502,75	2.186.640,79	2.333.143,54
PAGAMENTI	336.440,92	1.935.554,71	2.271.995,63
SALDO DI CASSA AL 31 DICEMBRE			947.755,65
PAGAMENTI per azioni esecutive non regolarizzate al 31 dicembre			0,00
FONDO DI CASSA AL 31 DICEMBRE			947.755,65

LA GESTIONE ECONOMICA

Il risultato economico della gestione

Come per lo stato patrimoniale, anche il conto economico è stato redatto secondo lo schema previsto dal D.Lgs. 118/2011 e secondo i principi di cui all'allegato n. 4/3.
Lo schema si sviluppa sulla base di un modello a struttura scalare che evidenzia i risultati della gestione caratteristica, finanziaria, straordinaria, per giungere alla determinazione del risultato economico finale.
Il conto economico evidenzia i componenti positivi e negativi della gestione secondo criteri di competenza economica. Il principio della competenza economica consente di imputare a ciascun esercizio costi/oneri e ricavi/proventi.
Il risultato dell'esercizio può essere analizzato scomponendo la gestione complessiva dell'ente in tre aree distinte, al fine di evidenziare:

1. **Il risultato della gestione**, che è determinato per differenza tra le risorse acquisite attraverso i trasferimenti da altri enti o generate dall'esercizio dell'autonomia tributaria e tariffaria riconosciuta al Comune, da un lato, e gli oneri ed i costi sostenuti per il funzionamento della struttura comunale e per l'erogazione dei servizi, dall'altro.
2. **Il risultato della gestione finanziaria**, che è composto dai proventi ed oneri finanziari. I proventi sono finalizzati alla remunerazione dei debiti contratti a finanziamento degli investimenti dell'Ente. Affluiscono inoltre in questa voce i dividendi distribuiti dalle società partecipate e gli interessi attivi. Nelle rettifiche di valore delle attività finanziarie confluiscono gli adeguamenti di valore delle attività patrimoniali con particolare riferimento alla valutazione delle partecipazioni detenute dall'Ente.
3. **Il risultato della gestione straordinaria**, che è determinato dai componenti di reddito non riconducibili alle voci precedenti o perché estranei alla gestione caratteristica dell'ente (quali ad esempio le plusvalenze da dismissioni di beni).

Si riportano di seguito i risultati sintetici esposti nel conto economico a fine esercizio.

	Rendiconto 2022	*Rendiconto 2021*
TOTALE COMPONENTI POSITIVI DELLA GESTIONE (A)	1.925.771,22	2.231.165,39
TOTALE COMPONENTI NEGATIVI DELLA GESTIONE (B)	2.117.357,90	2.226.499,66
DIFFERENZA FRA COMPONENTI POSITIVI E NEGATIVI DELLA GESTIONE (A-B)	-191.586,68	4.665,73
TOTALE PROVENTI ED ONERI FINANZIARI (C)	-23.092,41	-50.495,47
TOTALE RETTIFICHE (D)	0,00	77.868,18
TOTALE PROVENTI ED ONERI STRAORDINARI (E)	469.681,54	66.864,36
RISULTATO PRIMA DELLE IMPOSTE (A-B+C+D+E)	255.002,45	98.902,80
Imposte	16.839,02	13.515,21
RISULTATO DELL'ESERCIZIO	238.163,43	85.387,59

LA GESTIONE PATRIMONIALE

Il risultato della gestione patrimoniale

Lo stato patrimoniale evidenzia i risultati della gestione patrimoniale rilevata dalla contabilità economica e riassume la consistenza del patrimonio al termine dell'esercizio, evidenziando le variazioni avvenute nel corso dello stesso, rispetto alla consistenza iniziale.
Il patrimonio dell'Ente è costituito dal complesso dei beni e dei rapporti giuridici, attivi e passivi, suscettibili di valutazione; il risultato patrimoniale dell'Ente viene contabilmente rappresentato come differenziale, determinando la consistenza netta della dotazione patrimoniale.
I criteri applicati per la valutazione delle attività e passività del patrimonio comunale sono quelli stabiliti dal D.Lgs. n. 118/2011 dall'art. 230 del D.Lgs. n. 267/2000, contestualmente ai criteri della prudenza, della continuazione dell'attività, della veridicità e correttezza, di cui alle regole ed ai principi di contabilità generale.

Attivo	*31/12/2022*	*31/12/2021*	*Variazioni*
Totale immobilizzazioni immateriali	0,00	0,00	0,00
Terreni	504.716,33	504.716,33	0,00
Fabbricati	0,00	0,00	0,00
Infrastrutture	94.814,38	8.706,35	86.108,03
Altri beni demaniali	5.617.237,46	5.814.518,01	-197.280,55
Altre immobilizzazioni materiali (3)	7.607.504,81	7.652.965,96	-45.461,15
Terreni	457.011,62	457.011,62	0,00
Fabbricati	7.093.968,65	7.065.553,42	28.415,23
Impianti e macchinari	1.224,40	37.387,43	-36.163,03
Attrezzature industriali e commerciali	1.847,27	6.809,61	-4.962,34
Mezzi di trasporto	6.303,97	13.463,56	-7.159,59
Macchine per ufficio e hardware	5.275,92	10.815,71	-5.539,79
Mobili e arredi	41.872,98	61.924,61	-20.051,63
Infrastrutture	0,00	0,00	0,00
Immobilizzazioni in corso ed acconti	0,00	0,00	0,00
Immobilizzazioni Finanziarie (1)	0,00	0,00	0,00
Crediti verso	0,00	0,00	0,00
Altri titoli	0,00	0,00	0,00
Totale immobilizzazioni finanziarie	2.035.652,41	2.035.652,41	0,00
TOTALE IMMOBILIZZAZIONI (B)	15.859.925,39	16.016.559,06	-156.633,67
Totale rimanenze	0,00	0,00	0,00
Crediti per trasferimenti e contributi	45.130,84	177.624,59	-132.493,75
Totale crediti	1.216.865,65	535.844,65	681.021,00
Totale attività finanziarie che non costituiscono	0,00	0,00	0,00

Attivo	*31/12/2022*	*31/12/2021*	*Variazioni*
Totale disponibilità liquide	947.755,65	887.514,61	60.241,04
TOTALE ATTIVO CIRCOLANTE (C)	2.164.621,30	1.423.359,26	741.262,04
TOTALE RATEI E RISCONTI (D)	14.405,54	29.522,52	-15.116,98
TOTALE DELL'ATTIVO (A+B+C+D)	18.038.952,23	17.469.440,84	569.511,39

Passivo	*31/12/2022*	*31/12/2021*	*Variazioni*
TOTALE PATRIMONIO NETTO (A)	13.967.804,86	13.729.641,43	238.163,43
TOTALE FONDI RISCHI ED ONERI (B)	11.876,00	20.000,00	-8.124,00
TOTALE T.F.R. (C)	0,00	4.503,00	-4.503,00
Debiti da finanziamento	2.592.141,10	2.746.855,31	-154.714,21
- prestiti obbligazionari	869.828,22	869.828,22	0,00
- verso banche e tesoriere	0,00	0,00	0,00
Debiti verso fornitori	455.062,51	349.753,10	105.309,41
Debiti per trasferimenti e contributi	80.914,34	114.848,31	-33.933,97
Altri debiti	290.666,51	155.688,28	134.978,23
TOTALE DEBITI (D)	3.418.784,46	3.367.145,00	51.639,46
TOTALE RATEI E RISCONTI (E)	640.486,91	348.151,41	292.335,50
TOTALE DEL PASSIVO (A+B+C+D+E)	18.038.952,23	17.469.440,84	569.511,39
TOTALE CONTI D'ORDINE	22.798,04	192.219,92	-169.421,88

PERCENTUALI DI REALIZZO DI COMPETENZA

LE ENTRATE

Le risorse di cui l'Ente può disporre sono costituite da poste di diversa natura, come le entrate *tributarie*, i *trasferimenti* correnti, le entrate *extratributarie*, le *alienazioni di beni* ed i *contributi in conto capitale*, le *accensioni di prestiti*, e infine le entrate dei *servizi per conto di terzi*. Le *entrate di competenza* dell'esercizio sono il vero asse portante dell'intero bilancio. La dimensione che assume la gestione economica e finanziaria dell'Ente dipende dal volume di risorse che vengono in vario modo reperite. Questo valore complessivo, pertanto, identifica l'entità dell'entrata che l'ente potrà successivamente utilizzare per finanziare spese correnti od interventi d'investimento.

L'ente territoriale, accanto alla disponibilità di informazioni sull'entità delle risorse fornite da altri enti pubblici, deve essere messo in condizione di agire per reperire direttamente i propri mezzi economici. Questa esigenza presuppone uno scenario legislativo dove esiste una chiarezza in tema di reperimento delle risorse proprie. Il grado di *indipendenza finanziaria*, infatti, costituisce un importante elemento che misura la dimensione dell'autonomia dell'ente nell'assunzione delle decisioni di spesa. Ne consegue che "*la legge assicura, altresì, agli enti locali potestà impositiva autonoma nel campo delle imposte, delle tasse e delle tariffe, con conseguente adeguamento della legislazione tributaria vigente (..)*" .

Nell'ambito di ciascun titolo le entrate si ripartiscono in tipologie secondo la loro natura, in categorie, secondo l'oggetto, ed in capitoli se disposto per la gestione interna dell'ente.

LE SPESE

Le spese correnti (Titolo I) comprendono le spese relative alla normale gestione dei servizi pubblici e si distinguono in spese relative al personale, all'acquisto di beni e servizi, all'utilizzo di beni di terzi, ai contributi o trasferimenti, agli interessi passivi e altri oneri finanziari, alle imposte tasse. Tra le spese correnti si annoverano anche gli oneri straordinari della gestione corrente, che ricomprendono generalmente gli oneri non strettamente connessi all'esercizio considerato, nonché gli ammortamenti (applicati al bilancio di previsione), il fondo svalutazione crediti ed il fondo di riserva, che permangono nel conto del bilancio solamente come stanziamento di spesa, non potendo essere impegnati.

Le spese in conto capitale (Titolo II) comprendono gli investimenti diretti ed indiretti, le partecipazioni azionarie, i conferimenti di capitale e le concessioni di crediti.

Gli investimenti diretti implicano un incremento patrimoniale dell'Ente, quale, ad esempio, la costruzione di beni immobili o l'acquisto di beni durevoli.

Gli investimenti indiretti si riferiscono, di norma, a trasferimenti in conto capitale destinati specificamente alla realizzazione di investimenti a cura di un altro soggetto.

Le spese per il rimborso di prestiti (Titolo IV) comprendono le quote capitale delle rate di ammortamento dei mutui e le somme dovute per capitale a fronte di ogni altra operazione di prestito.

Entrate	*Previsione assestata*	*Rendiconto*	*Differenza*	*%*
Fondo di cassa	0,00	0,00	0,00	-
Titolo 1 - Entrate correnti di natura tributaria,	1.541.488,82	1.535.555,46	-5.933,36	-0,38%
Titolo 2 - Trasferimenti correnti	220.050,99	212.231,63	-7.819,36	-3,55%
Titolo 3 - Entrate extratributarie	425.706,56	238.570,04	-187.136,52	-43,96%
Titolo 4 - Entrate in conto capitale	1.116.056,60	858.592,80	-257.463,80	-23,07%
Titolo 5 - Entrate da riduzione di attività	0,00	0,00	0,00	-
Titolo 6 - Accensione Prestiti	59.348,40	0,00	-59.348,40	-100,00%
Titolo 7 - Anticipazioni da istituto tesoriere/cassiere	50.000,00	0,00	-50.000,00	-100,00%
Titolo 9 - Entrate per conto terzi e partite di giro	343.555,50	222.807,22	-120.748,28	-35,15%
Avanzo di amministrazione	93.154,49	0,00	-93.154,49	-100,00%
Fondo pluriennale vincolato	205.228,71	0,00	-205.228,71	-100,00%
Totale	**4.054.590,07**	**3.067.757,15**	**-986.832,92**	**-24,34%**

Spese	*Previsione assestata*	*Rendiconto*	*Differenza*	*%*
Disavanzo di amministrazione	0,00	0,00	0,00	0,00%
Titolo 1 - Spese correnti	2.137.160,44	1.668.855,95	-468.304,49	-21,91%
Titolo 2 - Spese in conto capitale	1.335.159,92	504.084,41	-831.075,51	-62,25%
Titolo 3 - Spese per incremento attività	0,00	0,00	0,00	0,00%
Titolo 4 - Rimborso Prestiti	188.714,21	154.714,21	-34.000,00	-18,02%
Titolo 5 - Chiusura Anticipazioni ricevute	50.000,00	0,00	-50.000,00	-100,00%
Titolo 7 - Uscite per conto terzi e partite di	343.555,50	222.807,22	-120.748,28	-35,15%
Totale	**4.054.590,07**	**2.550.461,79**	**-1.504.128,28**	**-37,10%**

ENTRATE CORRENTI

Il procedimento di accertamento delle entrate e di stesura dei relativi modelli obbligatori si è concretizzato nel rispetto formale e sostanziale delle norme che disciplinano la redazione dei documenti contabili (correttezza).
I modelli del rendiconto espongono i dati adottando una classificazione che ne agevola la consultazione e facilita la comprensione e l'intelligibilità (comprensibilità).
Il riscontro sulle entrate, oggetto di accertamento in conto competenza, ha comportato la verifica della sussistenza di tutti gli elementi identificativi, quali la ragione del credito, il titolo giuridico che lo supporta, il soggetto debitore, l'ammontare del credito con la relativa scadenza.
In linea di massima e salvo specifiche deroghe previste dalla legge o dai nuovi principi contabili, l'iscrizione della posta contabile nel bilancio è avvenuta rispettando il criterio della scadenza del credito, dato che l'accertamento delle entrate è effettuato nell'anno in cui sorge l'obbligazione attiva con imputazione contabile all'esercizio in cui viene a scadere.
Le entrate correnti sono rappresentate dalla seguente tabella:

Entrate	*Previsione assestata*	*Riscosso*	*Da riscuotere*	*Accertamenti*
Titolo 1 - Entrate correnti di natura tributaria, contributiva e perequativa	1.541.488,82	1.222.142,47	313.412,99	1.535.555,46
Titolo 2 - Trasferimenti correnti	220.050,99	171.892,42	40.339,21	212.231,63
Titolo 3 - Entrate extratributarie	425.706,56	222.461,36	16.108,68	238.570,04
Totale	**2.187.246,37**	**1.616.496,25**	**369.860,88**	**1.986.357,13**

Accertamenti

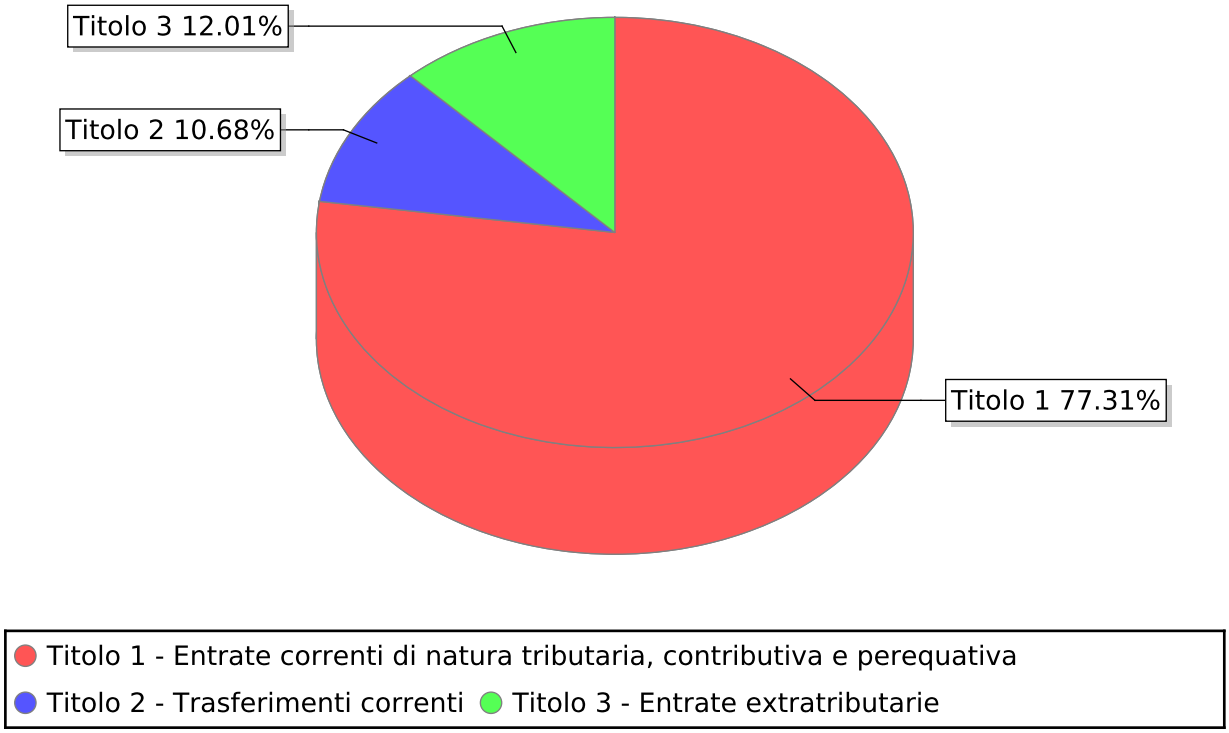

ENTRATE TRIBUTARIE

Le componenti principali dei tributi comunali sono di due fattispecie:

1. *di natura patrimoniale,* costituita dall'Imposta Municipale Propria (IMU);
2. *riferita all'erogazione di servizi,* costituita dalla Tassa sui rifiuti (TARI), destinata al finanziamento dei costi del servizio di raccolta e smaltimento rifiuti, a carico dell'utilizzatore.

Altra imposta significativa, come risulta dalla tabella, è l'addizionale comunale all'IRPEF. L'Imposta Comunale sulla Pubblicità e pubbliche affissioni e la Tassa Occupazione Suolo Pubblico (TOSAP) dal 1° gennaio 2021 sono state sostituite, secondo il disposto dell'art. 1, commi da 816 a 836, della legge 27 dicembre 2019, n. 160 (legge di bilancio 2020), dal Canone Unico Patrimoniale collocato al titolo 3° dell'entrata.

Il nuovo principio della competenza finanziaria prevede che le entrate tributarie vadano accertate con riferimento alle obbligazioni giuridicamente perfezionate attive (i crediti); conseguentemente questa tipologia di entrate può comprendere una quota di gettito di difficile o dubbia riscossione, che è destinata alla costituzione del Fondo Crediti di Dubbia Esigibilità.

Con riferimento alle entrate tributarie i movimenti più significativi sono i seguenti:

Entrate	*Previsione assestata*	*Riscosso*	*Da riscuotere*	*Accertamenti*
Imposta municipale propria	406.000,00	392.019,19	8.627,73	400.646,92
Imposta comunale sugli immobili (ICI)	310.051,46	73.913,41	242.658,85	316.572,26
Addizionale comunale IRPEF	140.000,00	136.705,27	1.794,73	138.500,00
Tassa smaltimento rifiuti solidi urbani	300.737,36	272.686,12	3.214,18	275.900,30
Tributo per servizi indivisibili (TASI)	54.700,00	7.631,10	53.841,55	61.472,65
Fondi perequativi dallo Stato	330.000,00	339.187,38	3.275,95	342.463,33
Totale	**1.541.488,82**	**1.222.142,47**	**313.412,99**	**1.535.555,46**

TRASFERIMENTI DALLO STATO E DA ALTRI ENTI

L’esigibilità dei trasferimenti da altre Pubbliche Amministrazioni coincide con l'atto di impegno dell'Amministrazione concedente. La registrazione dell'accertamento, pertanto, colloca l'importo nell'esercizio in cui è adottato il provvedimento di concessione, ferma restando la possibilità di reperire in tempo utile le informazioni necessarie alla corretta imputazione.
All’interno di tale voce i movimenti più significativi sono i seguenti:

Entrate	*Previsione assestata*	*Riscosso*	*Da riscuotere*	*Accertamenti*
Trasferimenti correnti da Amministrazioni Centrali	156.233,43	146.947,66	8.451,08	155.398,74
Trasferimenti correnti da Amministrazioni Locali	54.817,56	18.026,44	31.888,13	49.914,57
Sponsorizzazioni da Imprese	9.000,00	2.516,00	0,00	2.516,00
Altri trasferimenti correnti da Imprese	0,00	4.402,32	0,00	4.402,32
Totale	**220.050,99**	**171.892,42**	**40.339,21**	**212.231,63**

ENTRATE EXTRATRIBUTARIE

Rientrano in questo titolo la vendita di beni e servizi che derivano dalla gestione dei beni, i proventi dall'attività di controllo e repressione delle irregolarità o degli illeciti, gli interessi attivi, le altre entrate da redditi da capitale ed i rimborsi e altre entrate correnti.

Le entrate relative a questo titolo sono state accertate applicando il principio della competenza potenziata, ovvero, come regola generale, quello dell'imputazione dell'entrata nell'esercizio in cui l'obbligazione giuridica diventa realmente esigibile.

In particolare, ed entrando quindi nello specifico:

Gestione dei servizi pubblici: i proventi sono stati contabilizzati nell'esercizio in cui il servizio è stato realmente reso all'utenza;

Interessi attivi: sono stati riportati nell'esercizio in cui l'obbligazione giuridica risulta esigibile. Altra considerazione va fatta invece per quanto attiene gli interessi di mora, ai quali va applicato il criterio di cassa in base al quale le entrate di questa natura sono accertabili nell'esercizio dell'incasso;

Gestione dei beni: le risorse per locazioni o concessioni, che di solito garantiscono un gettito pressoché costante negli anni, sono attribuite come entrate di parte corrente nell'esercizio in cui il credito diventa esigibile, applicando quindi la regola generale. Anche le entrate da concessioni pluriennali, che non garantiscono accertamenti costanti negli esercizi e che costituiscono, pertanto, risorse di natura non ricorrente, sono contabilizzate con il medesimo criterio e prevalentemente destinate, in virtù della loro natura, al finanziamento di investimenti.

Con riferimento alle entrate extratributarie i movimenti più significativi sono i seguenti:

Entrate	*Previsione assestata*	*Riscosso*	*Da riscuotere*	*Accertamenti*
Vendita di beni	50.000,00	0,00	0,00	0,00
Entrate dalla vendita di servizi	128.491,04	128.074,56	10.138,01	138.212,57
Canoni e concessioni e diritti reali di godimento	19.480,40	18.557,32	39,06	18.596,38
Fitti, noleggi e locazioni	12.345,00	6.619,29	3.053,86	9.673,15
Proventi da multe, ammende, sanzioni e oblazioni a carico	5.000,00	636,00	119,70	755,70
Entrate derivanti dalla distribuzione di dividendi da	60.700,00	60.585,91	0,00	60.585,91
Entrate per rimborsi di imposte	5.866,29	5.739,89	0,00	5.739,89
Altre entrate correnti n.a.c.	143.823,83	2.248,39	2.758,05	5.006,44
Totale	**425.706,56**	**222.461,36**	**16.108,68**	**238.570,04**

SPESE CORRENTI

Le spese correnti sono rappresentate dal Titolo I e comprendono tutte le spese di funzionamento dell'ente, ovvero quelle spese necessarie alla gestione ordinaria dei servizi, del patrimonio, eccetera.

Redditi da lavoro dipendente

Rientrano in questo macroaggregato:

- gli stipendi e i relativi oneri, assegni famigliari;
- le risorse destinate alla contrattazione integrativa;
- le regolarizzazioni contributive, le quote pensione a carico dell'Ente;
- le spese per straordinario elettorale (referendum).

Nei fondi per la contrattazione integrativa 2020 (produttività) sono state inserite risorse per progetti svolti dagli uffici.

Con deliberazione della Giunta Comunale è stato approvato ed aggiornato il programma del fabbisogno triennale del personale per il triennio 2022/2024, dando atto che la spesa è improntata al rispetto del principio della riduzione complessiva delle spese di personale.

Imposte e tasse a carico dell'ente

In questa voce sono classificate, come poste principali:

- IRAP dovuta sulle retribuzioni lorde erogate ai dipendenti;
- Tassa di circolazione sui veicoli sul parco mezzi in dotazione all'ente: tali spese rientrano nei limiti di spesa per le autovetture di cui al DL 78/2010 ed al DL 95/2012;
- Imposta di bollo e registrazione.

Acquisto di beni e servizi

Sono classificate in questa voce le spese per gli acquisti di beni e di servizi necessari per garantire il regolare funzionamento e la buona gestione dei servizi, quali, a titolo di esempio, i carburanti per i mezzi, la cancelleria, l'equipaggiamento ed il vestiario, la spesa per le utenze (acqua, luce, gas, telefonia, manutenzione applicativi informatici).

Fanno parte di questo macroaggragato anche le spese per gli incarichi professionali e quelle relative ai contratti di appalto per l'erogazione dei servizi pubblici, non svolti quindi direttamente dal personale dell'ente (mensa e trasporto scolastico, manutenzione del patrimonio comunale, servizi per il settore sociale, organizzazione di manifestazioni turistiche e culturali, gestione del servizio idrico integrato, dell'illuminazione pubblica). Gli impegni sono stati assunti sulla base dell'effettiva esigibilità degli stessi, così come richiesto dal principio contabile.

Trasferimenti correnti

In questa voce risultano classificati i contributi annualmente riconosciuti dall'ente a terzi.

Interessi passivi

La spesa per interessi passivi si riferisce alle quote interessi degli ammortamenti dei mutui passivi.

Altre spese correnti

In questa voce sono classificate tutte le spese che non trovano collocazione nei precedenti macroaggregati.

Le spese correnti, classificate per macroaggregato, hanno fatto registrare il seguente andamento:

Uscite	*Previsione definitiva*	*Pagamenti*	*A residuo passivo*	*Impegni*
Macroaggregato 1 - Redditi da lavoro dipendente	297.406,15	196.368,54	27.602,52	223.971,06
Macroaggregato 2 - Imposte e tasse a carico dell'ente	19.477,98	13.570,66	3.268,36	16.839,02
Macroaggregato 3 - Acquisto di beni e servizi	1.321.576,43	860.616,50	274.625,18	1.135.241,68
Macroaggregato 4 - Trasferimenti correnti	171.673,83	70.349,76	41.477,93	111.827,69
Macroaggregato 7 - Interessi passivi	87.688,82	82.893,09	785,23	83.678,32
Macroaggregato 9 - Rimborsi e poste correttive delle entrate	36.100,00	12.878,91	6.935,00	19.813,91
Macroaggregato 10 - Altre spese correnti	203.237,23	47.087,62	30.396,65	77.484,27
Totale	**2.137.160,44**	**1.283.765,08**	**385.090,87**	**1.668.855,95**

Impegni

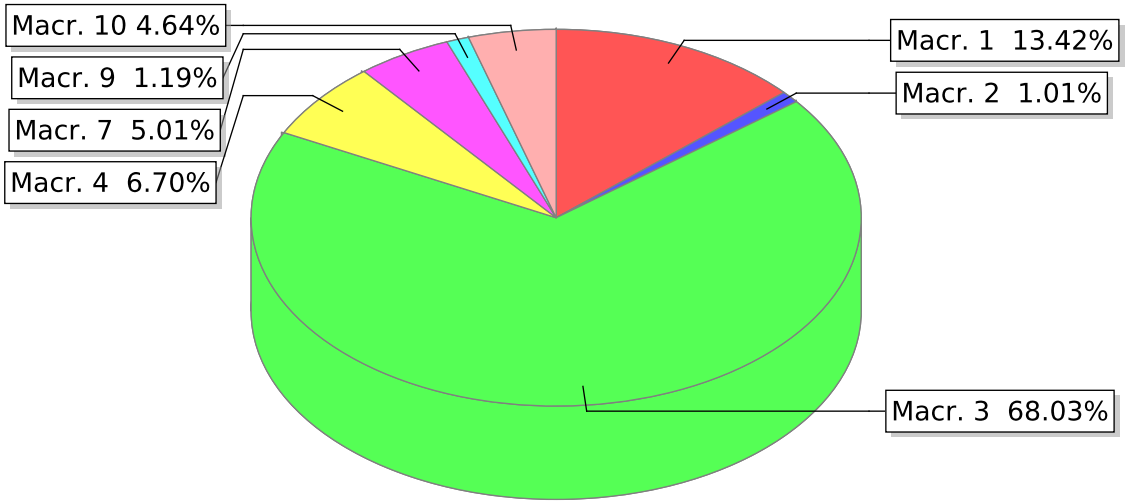

- Macroaggregato 1 - Redditi da lavoro dipendente
- Macroaggregato 2 - Imposte e tasse a carico dell'ente
- Macroaggregato 3 - Acquisto di beni e servizi
- Macroaggregato 4 - Trasferimenti correnti
- Macroaggregato 7 - Interessi passivi
- Macroaggregato 9 - Rimborsi e poste correttive delle entrate
- Macroaggregato 10 - Altre spese correnti

SPESA PER IL PERSONALE

Anche nel 2022 le spese per il personale sono state contenute nella media del triennio 2011/2012/2013, come risulta dall'apposito allegato al conto del bilancio.

INVESTIMENTI E OPERE PUBBLICHE

Riguardo agli investimenti 2022, si fa presente che si è provveduto ad utilizzare le diverse forme di contribuzione (contributi da enti sovraccomunali) e l'entrata derivante dagli introiti a titolo di oneri di urbanizzazione e costo di costruzione.

Per quanto riguarda le spese in conto capitale dell'esercizio di riferimento, si rileva la seguente suddivisione degli impegni per missione:

Descrizione	*Residui*	*Competenza*	*Pagamenti*
Missione 1 - Programma 5 - Gestione dei beni demaniali e patrimoniali - Titolo 2 - Spese in conto capitale	28.860,76	0,00	19.010,46
Missione 1 - Programma 6 - Ufficio tecnico - Titolo 2 - Spese in conto capitale	0,00	8.596,24	0,00
Missione 4 - Programma 2 - Altri ordini di istruzione non universitaria - Titolo 2 - Spese in conto capitale	36.110,00	192.574,15	192.574,15
Missione 8 - Programma 1 - Urbanistica e assetto del territorio - Titolo 2 - Spese in conto capitale	0,00	93.588,15	75.310,99
Missione 9 - Programma 2 - Tutela, valorizzazione e recupero ambientale - Titolo 2 - Spese in conto capitale	0,00	22.515,42	7.717,72
Missione 10 - Programma 5 - Viabilità e infrastrutture stradali - Titolo 2 - Spese in conto capitale	51.000,00	178.819,45	70.371,99
Missione 12 - Programma 9 - Servizio necroscopico e cimiteriale - Titolo 2 - Spese in conto capitale	0,00	7.991,00	0,00
Totale	**115.970,76**	**504.084,41**	**364.985,31**

SERVIZI EROGATI

Se l'analisi per funzioni offre un primo ed interessante spaccato della spesa, evidenziando come questa sia stata suddivisa tra le principali attività che l'ente è tenuto a porre in essere, ulteriori elementi di valutazione possono essere desunti da un'analisi della spesa articolata per servizi. Questi ultimi rappresentano, infatti, il risultato elementare dell'intera attività amministrativa dell'ente. D'altra parte, tra gli obiettivi principali da conseguire da parte dell'Ente, vi è quello di erogare servizi alla collettività amministrata. L'ente locale, infatti, si pone come istituzione di rappresentanza degli interessi locali, come interprete dei bisogni dei cittadini, oltre che gestore della maggior parte degli interventi di carattere finale, anche quando programmati da altri soggetti o istituti territoriali di ordine superiore.
In linea generale, i servizi pubblici locali devono essere erogati con modalità che ne promuovono il miglioramento della qualità ed assicurano la tutela e la partecipazione dei cittadini-utenti.
Il ruolo dell'Ente può essere visto, dunque, quale soggetto coordinatore di istanze di servizi da parte dei cittadini da conciliare con le risorse finanziarie a disposizione. Va altresì sottolineato che i servizi offerti non presentano caratteristiche del tutto analoghe, tanto che il legislatore è giunto a distinguere tre principali tipologie:

- i servizi istituzionali;
- i servizi a domanda individuale;
- i servizi produttivi.

Ciò che contraddistingue **i servizi istituzionali** è l'assenza pressoché totale di proventi diretti trattandosi di attività che, per loro natura, rientrano tra le competenze specifiche dell'ente pubblico e, come tali, non sono cedibili a terzi.
Al contrario, la peculiarità dei **servizi a domanda individuale** e, ancor più, di **quelli a carattere produttivo** è la presenza di un introito che, anche se in alcuni casi non completamente remunerativo dei costi, si configura come corrispettivo per la prestazione resa dall'ente. In realtà, i servizi a domanda individuale si caratterizzano, generalmente, da un importante contenuto sociale che, ancora oggi, ne influenza la gestione e giustifica una tariffa in grado di remunerare solo parzialmente i costi. Non altrettanto si può dire dei servizi a carattere produttivo che, nel corso di questi anni, hanno perso quella caratteristica di socialità per assumere un connotato tipicamente imprenditoriale.

SPESE PER MISSIONE

Uscite	*Previsione definitiva*	*Pagamenti*	*A residuo passivo*	*Impegni*
Missione 1 - Servizi istituzionali, generali e di	1.193.977,47	624.332,20	280.965,46	905.297,66
Missione 3 - Ordine pubblico e sicurezza	27.285,92	16.128,95	1.585,08	17.714,03
Missione 4 - Istruzione e diritto allo studio	456.530,40	321.135,43	64.801,76	385.937,19
Missione 5 - Tutela e valorizzazione dei beni e	47.262,09	16.969,60	16.360,70	33.330,30
Missione 6 - Politiche giovanili, sport e tempo	10.400,00	0,00	10.392,17	10.392,17
Missione 8 - Assetto del territorio ed edilizia abitativa	154.600,00	75.310,99	18.277,16	93.588,15
Missione 9 - Sviluppo sostenibile e tutela del	343.200,00	237.563,92	31.349,34	268.913,26
Missione 10 - Trasporti e diritto alla mobilità	855.755,77	126.307,37	120.589,83	246.897,20
Missione 12 - Diritti sociali, politiche sociali e famiglia	240.179,58	92.705,70	32.882,39	125.588,09
Missione 13 - Tutela della salute	45,00	0,00	41,32	41,32
Missione 15 - Politiche per il lavoro e la formazione	600,00	282,68	279,99	562,67
Missione 17 - Energia e diversificazione delle fonti	1.000,00	0,00	1.000,00	1.000,00
Missione 20 - Fondi e accantonamenti	53.795,31	0,00	0,00	0,00
Missione 50 - Debito pubblico	276.403,03	232.574,48	5.818,05	238.392,53
Missione 60 - Anticipazioni finanziarie	50.000,00	0,00	0,00	0,00
Missione 99 - Servizi per conto terzi	343.555,50	192.243,39	30.563,83	222.807,22
Totale	**4.054.590,07**	**1.935.554,71**	**614.907,08**	**2.550.461,79**

PROSPETTO DEI DATI SIOPE E DELLE DISPONIBILITÀ LIQUIDE DI CUI ALL'ARTICOLO 77, QUATER, COMMA 11 DEL D.L. 112/2008 E D.M. 23/12/2009

Si rimanda al relativo allegato della presente elaborazione che riporta i dati SIOPE così come risultano dalla contabilità generale dell'Ente, il quale evidenzia, a seguito degli opportuni controlli, la perfetta corrispondenza tra le risultanze della contabilità dell'Ente e i dati forniti dal sito della Banca d'Italia.

TEMPESTIVITA' DEI PAGAMENTI

L'indicatore di tempestività dei pagamenti è un parametro introdotto e disciplinato dall'art. 8 D.L. 24/04/2014, n. 66, convertito, con modificazioni, dalla legge 23/06/2014, n. 89, e dal DPCM 22 settembre 2014, che ne ha definito le modalità di calcolo e di pubblicazione sul sito dell'Amministrazione, alla sezione "Amministrazione trasparente".

L'indicatore è definito in termini di ritardo medio di pagamento ponderato in base all'importo delle fatture, per cui il calcolo dello stesso va eseguito inserendo:

- al **NUMERATORE** - la somma dell'importo di ciascuna fattura pagata nel periodo di riferimento, moltiplicato per i giorni effettivi intercorrenti tra la data di scadenza della fattura stessa e la data di pagamento ai fornitori;
- al **DENOMINATORE** - la somma degli importi di tutte le fatture pagate nel periodo di riferimento.

Il risultato di tale operazione determinerà l'unità di misura che sarà rappresentata da un numero che corrisponde a giorni
Tale numero sarà preceduto da un segno - (meno), in caso di pagamento avvenuto mediamente in anticipo rispetto alla scadenza della fattura.

L'Ente si è prefissato da tempo l'intento di migliorare costantemente le tempistiche di pagamento, riorganizzando le procedure di pagamento e facendo soprattutto ricorso a tecnologie e meccanismi quali la fattura elettronica, gli atti di liquidazione informatici e la firma digitale, che permettono uno snellimento dei tempi operativi di pagamento.

CONCLUSIONI

I documenti contabili del rendiconto sono stati redatti secondo le regole stabilite dalla normativa in vigore e sono coerenti con le “Disposizioni in materia di armonizzazione dei sistemi contabili e degli schemi di bilancio” (D.Lgs.n.118/11), applicabili a questo esercizio. In particolare, il bilancio complessivo è in equilibrio in termini di stanziamenti definitivi e la scomposizione dello stesso nelle singole componenti rispecchia le prescrizioni di legge.
Il consuntivo è stato predisposto secondo lo schema del rendiconto della gestione previsto dalla normativa vigente, che comprende il conto del bilancio, i relativi riepiloghi, il quadro generale riassuntivo, la verifica degli equilibri, lo stato patrimoniale e il conto economico. Al rendiconto sono stati allegati i prospetti del risultato di amministrazione, la composizione del fondo pluriennale vincolato, la composizione del fondo crediti di dubbia esigibilità, il prospetto degli accertamenti per titoli, tipologie e categorie, quello degli impegni per missioni, programmi e macro aggregati, la tabella degli accertamenti imputati agli esercizi successivi, quella degli impegni imputati agli esercizi successivi, il prospetto dei costi per missione, le spese per l’utilizzo di contributi e trasferimenti da organismi comunitari e internazionali, quelle per lo svolgimento delle funzioni delegate dalle Regioni.
I criteri di attribuzione delle entrate e delle uscite rispecchiano il principio della “competenza finanziaria potenziata”, mentre risulta correttamente calcolato sia il risultato di amministrazione che il Fondo Pluriennale Vincolato.
I crediti verso terzi e il loro possibile accantonamento del rispettivo fondo svalutazione sono stati attentamente valutati.

I PARAMETRI DI RISCONTRO DELLA SITUAZIONE DI DEFICITARIETA’ STRUTTURALE
Ai sensi dell’articolo 242 del TUEL, il Comune di Berlingo non risulta strutturalmente deficitario, come dimostrato dall'apposito allegato al rendiconto.

Spese di rappresentanza
L’art.16, comma 26 del D.L. 138/2011, dispone l’obbligo per i Comuni di elencare le spese di rappresentanza sostenute in ciascun anno in un prospetto da allegare al rendiconto e da trasmettere alla Sezione regionale di controllo della Corte dei conti. Il prospetto deve essere pubblicato nel sito web dell’ente entro 10 giorni dalla approvazione del rendiconto.
Nel corso dell'esercizio considerato non sono state sostenute spese di rappresentanza.

Nel corso dell’esercizio non sono stati riconosciuti debiti fuori bilancio.

L’Ente non ha contratto alcun contratto di finanza derivata.

Non sussistono garanzie principali o sussidiarie prestate dall’ente a favore di enti o di altri soggetti, pubblici o privati.

Gli enti e organismi partecipati dal Comune sono i seguenti:
1. Cogeme Spa
2. Cogeme nuove energie
3. Acque Bresciane

4. Azienda Ovest Solidale

In attuazione di quanto disposto dall'articolo 6, comma 4, del Decreto Legge n. 95/2012, convertito nella Legge n. 35/2012, sono stati verificati e certificati dai rispettivi organi di revisione i debiti/crediti reciproci, la cui nota informativa è allegata al rendiconto.
La verifica dei crediti e debiti tra il Comune e le società partecipate non ha evidenziato criticità.

Con decreto del Ministero dell'Interno del 23/12/2015 è stato introdotto il **"Piano degli indicatori e dei risultati attesi di bilancio"** di cui all'articolo 18-bis del D.Lgs. 118/2011, che gli enti locali devono adottare decorrere dall'esercizio 2016, con prima applicazione riferita al rendiconto della gestione 2016 e al bilancio di previsione 2017/2019, si veda al riguardo l'apposito allegato al Rendiconto Esercizio Finanziario 2022.

Ad integrazione, completamento e specifica della presente relazione si rinvia, come parte integrante e sostanziale della stessa, a tutti gli allegati documenti inseriti nel fascicolo del rendiconto, nonché alla Relazione dell'Organo di Revisione.

GLOSSARIO

Voce	*Definizione*
Accertamenti	Entrate previste dall'Ente; contabilmente la somma delle riscossioni e dei residui attivi.
Avanzo di amministrazione	Risultato della gestione finanziaria.
Composizione dell'avanzo di amministrazione	Somma del fondo di cassa al 31 dicembre più i residui attivi meno i residui passivi.
Bilancio di cassa	Accertamenti e impegni finanziari dell'Ente.
Bilancio di competenza	Accertamenti ed impegni relativi all'anno in esame.
Classificazione economica	Classificazione delle voci di spesa per interventi in relazione alla natura economica: personale, interessi passivi, ...
Classificazione funzionale	Classificazione delle voci di spesa in relazione alla destinazione funzionale: amministrazione generale, istruzione, acquedotto,...
Conto del patrimonio	Quadro riassuntivo delle attività e delle passività dell'Ente.
Conto del patrimonion attivo	Attività: patrimonio immobiliare (demanio, beni indisponibili e disponibili), patrimonio mobiliare, residui attivi.
Conto del patrimonio passivo	Passività: mutui, contratti, residui passivi.
Entrate in conto capitale	Somma delle entrate derivanti da alienazioni patrimoniali, da trasferimenti di capitale, da accensione di mutui. Sono destinate alla realizzazione di opere pubbliche e più in generale ad investimenti.
Fondo pluriennale vincolato FPV	Impegni rinviati agli esercizi successivi perché non ancora giuridicamente perfezionati e di conseguenza non esigibili.
Impegni	Vengono assunti con determinazioni di spesa dell'Ente, contabilmente rappresentati dalla somma dei pagamenti e dei residui passivi.
Pagamenti	Somme liquidate e a pagate a fronte di impegni.
Previsioni definitive	Stanziamenti di bilancio definiti a seguito di variazioni e assestamenti sul bilancio di previsione entro il 30 novembre.
Previsioni iniziali	Stanziamenti di bilancio di inizio anno.
Residui	Accertamenti ed impegni provenienti dagli esercizi precedenti non ancora realizzati.
Residui attivi	Somme da riscuotere su accertamenti degli esercizi precedenti
Residui passivi	Somme da pagare su impegni assunti negli anni precedenti.
Riscossioni	Somme introitate a fronte di accertamenti.
Servizi conto terzi	Entrate e uscite a fronte di servizi per conto terzi: devono pareggiare.
Somme vincolate	Fondi introitati in base a specifiche norme che li destinano a precisi interventi. Le somme vincolate non destinate devono essere accantonate.
Spese correnti	Spese necessarie alla gestione dei servizi comunali.
Spese in conto capitale	Spese per opere pubbliche e più in generale di investimento.

Illustrazione del conto del bilancio

ENTRATE

Titolo 1 - Entrate correnti di natura tributaria, contributiva e perequativa

Tipologia 101 - Imposte, tasse e proventi assimilati

Le previsioni di Competenza sono state assestate in	€	1.211.488,82		
Sono stati accertati proventi di competenza per	€	1.193.092,13	pari al	98,48%
rilevando minori entrate per	€	18.396,69		
Sugli accertamenti si sono realizzate riscossioni per	€	882.955,09	pari al	74,01%
I residui attivi la cui manifestazione si avrà nei futuri esercizi ammontano a ...	€	310.137,04	pari al	25,99%

Tipologia 301 - Fondi perequativi da Amministrazioni Centrali

Le previsioni di Competenza sono state assestate in	€	330.000,00		
Sono stati accertati proventi di competenza per	€	342.463,33	pari al	103,78%
rilevando maggiori entrate per	€	12.463,33		
Sugli accertamenti si sono realizzate riscossioni per	€	339.187,38	pari al	99,04%
I residui attivi la cui manifestazione si avrà nei futuri esercizi ammontano a ...	€	3.275,95	pari al	0,96%

Titolo 1 - Entrate correnti di natura tributaria, contributiva e perequativa

Complessivamente i valori relativi al titolo si compendiano nel seguente riepilogo:

Le previsioni di Competenza sono state assestate in	€	1.541.488,82		
Sono state accertate entrate di competenza per	€	1.535.555,46	pari al	99,62%
rilevando minori entrate per	€	5.933,36		
Sugli accertamenti si sono realizzate riscossioni per	€	1.222.142,47	pari al	79,59%
I residui attivi la cui manifestazione si avrà nei futuri esercizi ammontano a ...	€	313.412,99	pari al	20,41%

Titolo 2 - Trasferimenti correnti

Tipologia 101 - Trasferimenti correnti da Amministrazioni pubbliche

Le previsioni di Competenza sono state assestate in	€	211.050,99		
Sono stati accertati proventi di competenza per	€	205.313,31	pari al	97,28%
rilevando minori entrate per	€	5.737,68		
Sugli accertamenti si sono realizzate riscossioni per	€	164.974,10	pari al	80,35%
I residui attivi la cui manifestazione si avrà nei futuri esercizi ammontano a ...	€	40.339,21	pari al	19,65%

Tipologia 103 - Trasferimenti correnti da Imprese

Le previsioni di Competenza sono state assestate in	€	9.000,00		
Sono stati accertati proventi di competenza per	€	6.918,32	pari al	76,87%
rilevando minori entrate per	€	2.081,68		
Sugli accertamenti si sono realizzate riscossioni per	€	6.918,32	pari al	100,00%
Non vi sono residui attivi da riportare.....	€	0,00	pari al	0,00%

Titolo 2 - Trasferimenti correnti

Complessivamente i valori relativi al titolo si compendiano nel seguente riepilogo:

Le previsioni di Competenza sono state assestate in	€	220.050,99		
Sono state accertate entrate di competenza per	€	212.231,63	pari al	96,45%
rilevando minori entrate per	€	7.819,36		
Sugli accertamenti si sono realizzate riscossioni per	€	171.892,42	pari al	80,99%
I residui attivi la cui manifestazione si avrà nei futuri esercizi ammontano a ...	€	40.339,21	pari al	19,01%

Titolo 3 - Entrate extratributarie

Tipologia 100 - Vendita di beni e servizi e proventi derivanti dalla gestione dei beni

Le previsioni di Competenza sono state assestate in	€	210.316,44		
Sono stati accertati proventi di competenza per	€	166.482,10	pari al	79,16%
rilevando minori entrate per	€	43.834,34		
Sugli accertamenti si sono realizzate riscossioni per	€	153.251,17	pari al	92,05%
I residui attivi la cui manifestazione si avrà nei futuri esercizi ammontano a ...	€	13.230,93	pari al	7,95%

Tipologia 200 - Proventi derivanti dall'attività di controllo e repressione delle irregolarità e degli illeciti

Le previsioni di Competenza sono state assestate in	€	5.000,00		
Sono stati accertati proventi di competenza per	€	755,70	pari al	15,11%
rilevando minori entrate per	€	4.244,30		
Sugli accertamenti si sono realizzate riscossioni per	€	636,00	pari al	84,16%
I residui attivi la cui manifestazione si avrà nei futuri esercizi ammontano a ...	€	119,70	pari al	15,84%

Tipologia 400 - Altre entrate da redditi da capitale

Le previsioni di Competenza sono state assestate in	€	60.700,00		
Sono stati accertati proventi di competenza per	€	60.585,91	pari al	99,81%
rilevando minori entrate per	€	114,09		
Sugli accertamenti si sono realizzate riscossioni per	€	60.585,91	pari al	100,00%
Non vi sono residui attivi da riportare.....	€	0,00	pari al	0,00%

Tipologia 500 - Rimborsi e altre entrate correnti

Le previsioni di Competenza sono state assestate in	€	149.690,12		
Sono stati accertati proventi di competenza per	€	10.746,33	pari al	7,18%
rilevando minori entrate per	€	138.943,79		
Sugli accertamenti si sono realizzate riscossioni per	€	7.988,28	pari al	74,33%
I residui attivi la cui manifestazione si avrà nei futuri esercizi ammontano a ...	€	2.758,05	pari al	25,67%

Titolo 3 - Entrate extratributarie

Complessivamente i valori relativi al titolo si compendiano nel seguente riepilogo:

Le previsioni di Competenza sono state assestate in	€	425.706,56		
Sono state accertate entrate di competenza per	€	238.570,04	pari al	56,04%
rilevando minori entrate per	€	187.136,52		
Sugli accertamenti si sono realizzate riscossioni per	€	222.461,36	pari al	93,25%
I residui attivi la cui manifestazione si avrà nei futuri esercizi ammontano a ...	€	16.108,68	pari al	6,75%

Titolo 4 - Entrate in conto capitale

Tipologia 200 - Contributi agli investimenti

Le previsioni di Competenza sono state assestate in	€	656.881,60		
Sono stati accertati proventi di competenza per	€	280.075,24	pari al	42,64%
rilevando minori entrate per	€	376.806,36		
Sugli accertamenti si sono realizzate riscossioni per	€	152.844,59	pari al	54,57%
I residui attivi la cui manifestazione si avrà nei futuri esercizi ammontano a ...	€	127.230,65	pari al	45,43%

Tipologia 400 - Entrate da alienazione di beni materiali e immateriali

Le previsioni di Competenza sono state assestate in	€	340.000,00		
Sono stati accertati proventi di competenza per	€	439.693,40	pari al	129,32%
rilevando maggiori entrate per	€	99.693,40		
Sugli accertamenti si sono realizzate riscossioni per	€	73.693,80	pari al	16,76%
I residui attivi la cui manifestazione si avrà nei futuri esercizi ammontano a ...	€	365.999,60	pari al	83,24%

Tipologia 500 - Altre entrate in conto capitale

Le previsioni di Competenza sono state assestate in	€	119.175,00		
Sono stati accertati proventi di competenza per	€	138.824,16	pari al	116,49%
rilevando maggiori entrate per	€	19.649,16		
Sugli accertamenti si sono realizzate riscossioni per	€	132.824,16	pari al	95,68%
I residui attivi la cui manifestazione si avrà nei futuri esercizi ammontano a ...	€	6.000,00	pari al	4,32%

Titolo 4 - Entrate in conto capitale

Complessivamente i valori relativi al titolo si compendiano nel seguente riepilogo:

Le previsioni di Competenza sono state assestate in	€	1.116.056,60		
Sono state accertate entrate di competenza per	€	858.592,80	pari al	76,93%
rilevando minori entrate per	€	257.463,80		
Sugli accertamenti si sono realizzate riscossioni per	€	359.362,55	pari al	41,85%
I residui attivi la cui manifestazione si avrà nei futuri esercizi ammontano a ...	€	499.230,25	pari al	58,15%

Titolo 6 - Accensione Prestiti

Tipologia 300 - Accensione Mutui e altri finanziamenti a medio lungo termine

Le previsioni di Competenza sono state assestate in	€	59.348,40
Non si è prodotto alcun accertamento		
rilevando minori entrate per	€	59.348,40

Titolo 6 - Accensione Prestiti

Complessivamente i valori relativi al titolo si compendiano nel seguente riepilogo:

Le previsioni di Competenza sono state assestate in	€	59.348,40		
Sono state accertate entrate di competenza per	€	0,00	pari al	0,00%
rilevando minori entrate per	€	59.348,40		
Sugli accertamenti si sono realizzate riscossioni per	€	0,00	pari al	
I residui attivi la cui manifestazione si avrà nei futuri esercizi ammontano a ...	€	0,00	pari al	

Titolo 7 - Anticipazioni da istituto tesoriere/cassiere

Tipologia 100 - Anticipazioni da istituto tesoriere/cassiere

Le previsioni di Competenza sono state assestate in	€	50.000,00
Non si è prodotto alcun accertamento		
rilevando minori entrate per	€	50.000,00

Titolo 7 - Anticipazioni da istituto tesoriere/cassiere

Complessivamente i valori relativi al titolo si compendiano nel seguente riepilogo:

Le previsioni di Competenza sono state assestate in	€	50.000,00		
Sono state accertate entrate di competenza per	€	0,00	pari al	0,00%
rilevando minori entrate per	€	50.000,00		
Sugli accertamenti si sono realizzate riscossioni per	€	0,00	pari al	
I residui attivi la cui manifestazione si avrà nei futuri esercizi ammontano a ...	€	0,00	pari al	

Titolo 9 - Entrate per conto terzi e partite di giro

Tipologia 100 - Entrate per partite di giro

Le previsioni di Competenza sono state assestate in	€	278.000,00		
Sono stati accertati proventi di competenza per	€	216.057,51	pari al	77,72%
rilevando minori entrate per	€	61.942,49		
Sugli accertamenti si sono realizzate riscossioni per	€	204.481,66	pari al	94,64%
I residui attivi la cui manifestazione si avrà nei futuri esercizi ammontano a ...	€	11.575,85	pari al	5,36%

Tipologia 200 - Entrate per conto terzi

Le previsioni di Competenza sono state assestate in	€	65.555,50		
Sono stati accertati proventi di competenza per	€	6.749,71	pari al	10,30%
rilevando minori entrate per	€	58.805,79		
Sugli accertamenti si sono realizzate riscossioni per	€	6.300,33	pari al	93,34%
I residui attivi la cui manifestazione si avrà nei futuri esercizi ammontano a ...	€	449,38	pari al	6,66%

Titolo 9 - Entrate per conto terzi e partite di giro

Complessivamente i valori relativi al titolo si compendiano nel seguente riepilogo:

Le previsioni di Competenza sono state assestate in	€	343.555,50		
Sono state accertate entrate di competenza per	€	222.807,22	pari al	64,85%
rilevando minori entrate per	€	120.748,28		
Sugli accertamenti si sono realizzate riscossioni per	€	210.781,99	pari al	94,60%
I residui attivi la cui manifestazione si avrà nei futuri esercizi ammontano a ...	€	12.025,23	pari al	5,40%

Riepilogo complessivo delle Entrate

Complessivamente i valori relativi alle Entrate si compendiano nel seguente riepilogo:

Le previsioni di Competenza sono state assestate in	€	3.756.206,87		
Sono state accertate entrate di competenza per	€	3.067.757,15	pari al	81,67%
rilevando minori entrate per	€	688.449,72		
Sugli accertamenti si sono realizzate riscossioni per	€	2.186.640,79	pari al	71,28%
I residui attivi la cui manifestazione si avrà nei futuri esercizi ammontano a ...	€	881.116,36	pari al	28,72%

SPESE

Titolo 1 - Spese correnti

Missione 1 - Servizi istituzionali, generali e di gestione

Programma 1 - Organi istituzionali

Gli stanziamenti di previsione del servizio ammontavano a	€	64.118,30		
Sono stati assunti impegni di competenza per	€	49.468,33	pari al	77,15%
rilevando minori spese per	€	14.649,97		
Sugli impegni si sono realizzati pagamenti per	€	40.520,33	pari al	81,91%
Si evidenzia un totale di residui passivi per	€	8.948,00	pari al	18,09%

Non si riportano variazioni di esigibilità sul fondo pluriennale vincolato

Programma 2 - Segreteria generale

Gli stanziamenti di previsione del servizio ammontavano a	€	153.005,87		
Sono stati assunti impegni di competenza per	€	120.627,25	pari al	78,84%
rilevando minori spese per	€	32.378,62		
Sugli impegni si sono realizzati pagamenti per	€	108.272,81	pari al	89,76%
Si evidenzia un totale di residui passivi per	€	12.354,44	pari al	10,24%

Non si riportano variazioni di esigibilità sul fondo pluriennale vincolato

Programma 3 - Gestione economica, finanziaria, programmazione e provveditorato

Gli stanziamenti di previsione del servizio ammontavano a	€	164.885,30		
Sono stati assunti impegni di competenza per	€	79.286,47	pari al	48,09%
rilevando minori spese per	€	85.598,83		
Sugli impegni si sono realizzati pagamenti per	€	62.056,63	pari al	78,27%
Si evidenzia un totale di residui passivi per	€	17.229,84	pari al	21,73%
Si riportano variazioni di esigibilità a Fondo Pluriennale Vincolato per	€	1.476,90		

Programma 4 - Gestione delle entrate tributarie e servizi fiscali

Gli stanziamenti di previsione del servizio ammontavano a	€	151.350,00		
Sono stati assunti impegni di competenza per	€	138.245,48	pari al	91,34%
rilevando minori spese per	€	13.104,52		
Sugli impegni si sono realizzati pagamenti per	€	58.267,88	pari al	42,15%
Si evidenzia un totale di residui passivi per	€	79.977,60	pari al	57,85%

Non si riportano variazioni di esigibilità sul fondo pluriennale vincolato

Programma 5 - Gestione dei beni demaniali e patrimoniali

Gli stanziamenti di previsione del servizio ammontavano a	€	194.406,00		
Sono stati assunti impegni di competenza per	€	194.406,00	pari al	100,00%
rilevando minori spese per	€			
Sugli impegni si sono realizzati pagamenti per	€	95.633,58	pari al	49,19%
Si evidenzia un totale di residui passivi per	€	98.772,42	pari al	50,81%

Non si riportano variazioni di esigibilità sul fondo pluriennale vincolato

Programma 6 - Ufficio tecnico

Gli stanziamenti di previsione del servizio ammontavano a	€	181.427,74		
Sono stati assunti impegni di competenza per	€	157.984,11	pari al	87,08%
rilevando minori spese per	€	23.443,63		
Sugli impegni si sono realizzati pagamenti per	€	138.218,40	pari al	87,49%
Si evidenzia un totale di residui passivi per	€	19.765,71	pari al	12,51%
Si riportano variazioni di esigibilità a Fondo Pluriennale Vincolato per	€	2.000,00		

Programma 7 - Elezioni e consultazioni popolari - Anagrafe e stato civile

Gli stanziamenti di previsione del servizio ammontavano a	€	76.591,14		
Sono stati assunti impegni di competenza per	€	57.969,65	pari al	75,69%
rilevando minori spese per	€	18.621,49		
Sugli impegni si sono realizzati pagamenti per	€	52.244,14	pari al	90,12%
Si evidenzia un totale di residui passivi per	€	5.725,51	pari al	9,88%
Si riportano variazioni di esigibilità a Fondo Pluriennale Vincolato per	€	2.572,00		

Programma 8 - Statistica e sistemi informativi

Gli stanziamenti di previsione del servizio ammontavano a	€	51.490,17		
Sono stati assunti impegni di competenza per	€	42.634,87	pari al	82,80%
rilevando minori spese per	€	8.855,30		
Sugli impegni si sono realizzati pagamenti per	€	38.667,27	pari al	90,69%
Si evidenzia un totale di residui passivi per	€	3.967,60	pari al	9,31%
Non si riportano variazioni di esigibilità sul fondo pluriennale vincolato				

Programma 10 - Risorse umane

Gli stanziamenti di previsione del servizio ammontavano a	€	57.410,43		
Sono stati assunti impegni di competenza per	€	21.554,79	pari al	37,55%
rilevando minori spese per	€	35.855,64		
Sugli impegni si sono realizzati pagamenti per	€	5.343,32	pari al	24,79%
Si evidenzia un totale di residui passivi per	€	16.211,47	pari al	75,21%
Si riportano variazioni di esigibilità a Fondo Pluriennale Vincolato per	€	14.394,54		

Programma 11 - Altri servizi generali

Gli stanziamenti di previsione del servizio ammontavano a	€	39.292,52		
Sono stati assunti impegni di competenza per	€	34.524,47	pari al	87,87%
rilevando minori spese per	€	4.768,05		
Sugli impegni si sono realizzati pagamenti per	€	25.107,84	pari al	72,72%
Si evidenzia un totale di residui passivi per	€	9.416,63	pari al	27,28%
Non si riportano variazioni di esigibilità sul fondo pluriennale vincolato				

Missione 1 - Servizi istituzionali, generali e di gestione

Gli stanziamenti di previsione sono stati definitivamente assestati in	€	1.133.977,47		
Sono stati assunti impegni di competenza per	€	896.701,42	pari al	79,08%
rilevando minori spese per	€	237.276,05		
Sugli impegni si sono realizzati pagamenti per	€	624.332,20	pari al	69,63%
I residui passivi da riportare ammontano a	€	272.369,22	pari al	30,37%
Si riportano variazioni di esigibilità a Fondo Pluriennale Vincolato per	€	20.443,44		

Missione 3 - Ordine pubblico e sicurezza

Programma 1 - Polizia locale e amministrativa

Gli stanziamenti di previsione del servizio ammontavano a	€	27.285,92		
Sono stati assunti impegni di competenza per	€	17.714,03	pari al	64,92%
rilevando minori spese per	€	9.571,89		
Sugli impegni si sono realizzati pagamenti per	€	16.128,95	pari al	91,05%
Si evidenzia un totale di residui passivi per	€	1.585,08	pari al	8,95%
Non si riportano variazioni di esigibilità sul fondo pluriennale vincolato				

Missione 3 - Ordine pubblico e sicurezza

Gli stanziamenti di previsione sono stati definitivamente assestati in	€	27.285,92		
Sono stati assunti impegni di competenza per	€	17.714,03	pari al	64,92%
rilevando minori spese per	€	9.571,89		
Sugli impegni si sono realizzati pagamenti per	€	16.128,95	pari al	91,05%
I residui passivi da riportare ammontano a	€	1.585.08	pari al	8,95%
Non si riportano variazioni di esigibilità sul fondo pluriennale vincolato				

Missione 4 - Istruzione e diritto allo studio

Programma 1 - Istruzione prescolastica

Gli stanziamenti di previsione del servizio ammontavano a	€	15.346,25		
Non si è proceduto a perfezionare nessun impegno				
rilevando minori spese per	€	15.346,25		

Non si riportano variazioni di esigibilità sul fondo pluriennale vincolato

Programma 2 - Altri ordini di istruzione non universitaria

Gli stanziamenti di previsione del servizio ammontavano a	€	131.710,00		
Sono stati assunti impegni di competenza per	€	85.569,54	pari al	64,97%
rilevando minori spese per	€	46.140,46		
Sugli impegni si sono realizzati pagamenti per	€	71.899,48	pari al	84,02%
Si evidenzia un totale di residui passivi per	€	13.670,06	pari al	15,98%

Non si riportano variazioni di esigibilità sul fondo pluriennale vincolato

Programma 6 - Servizi ausiliari all'istruzione

Gli stanziamenti di previsione del servizio ammontavano a	€	116.870,00		
Sono stati assunti impegni di competenza per	€	107.793,50	pari al	92,23%
rilevando minori spese per	€	9.076,50		
Sugli impegni si sono realizzati pagamenti per	€	92.771,80	pari al	86,06%
Si evidenzia un totale di residui passivi per	€	15.021,70	pari al	13,94%

Non si riportano variazioni di esigibilità sul fondo pluriennale vincolato

Missione 4 - Istruzione e diritto allo studio

Gli stanziamenti di previsione sono stati definitivamente assestati in	€	263.926,25		
Sono stati assunti impegni di competenza per	€	193.363,04	pari al	73,26%
rilevando minori spese per	€	70.563,21		
Sugli impegni si sono realizzati pagamenti per	€	164.671,28	pari al	85,16%
I residui passivi da riportare ammontano a	€	28.691,76	pari al	14,84%

Non si riportano variazioni di esigibilità sul fondo pluriennale vincolato

Missione 5 - Tutela e valorizzazione dei beni e attività culturali

Programma 2 - Attività culturali e interventi diversi nel settore culturale

Gli stanziamenti di previsione del servizio ammontavano a	€	47.262,09		
Sono stati assunti impegni di competenza per	€	33.330,30	pari al	70,52%
rilevando minori spese per	€	13.931,79		
Sugli impegni si sono realizzati pagamenti per	€	16.969,60	pari al	50,91%
Si evidenzia un totale di residui passivi per	€	16.360,70	pari al	49,09%

Non si riportano variazioni di esigibilità sul fondo pluriennale vincolato

Missione 5 - Tutela e valorizzazione dei beni e attività culturali

Gli stanziamenti di previsione sono stati definitivamente assestati in	€	47.262,09		
Sono stati assunti impegni di competenza per	€	33.330,30	pari al	70,52%
rilevando minori spese per	€	13.931,79		
Sugli impegni si sono realizzati pagamenti per	€	16.969,60	pari al	50,91%
I residui passivi da riportare ammontano a	€	16.360.70	pari al	49,09%

Non si riportano variazioni di esigibilità sul fondo pluriennale vincolato

Missione 6 - Politiche giovanili, sport e tempo libero

Programma 1 - Sport e tempo libero

Gli stanziamenti di previsione del servizio ammontavano a	€	5.000,00		
Sono stati assunti impegni di competenza per	€	5.000,00	pari al	100,00%
rilevando minori spese per	€			
Non è stato rilevato alcun pagamento.....	€	0,00	pari al	0,00%
Si evidenzia un totale di residui passivi per	€	5.000,00	pari al	100,00%

Non si riportano variazioni di esigibilità sul fondo pluriennale vincolato

Programma 2 - Giovani

Gli stanziamenti di previsione del servizio ammontavano a	€	5.400,00		
Sono stati assunti impegni di competenza per	€	5.392,17	pari al	99,86%
rilevando minori spese per	€	7,83		
Non è stato rilevato alcun pagamento.....	€	0,00	pari al	0,00%
Si evidenzia un totale di residui passivi per	€	5.392,17	pari al	100,00%

Non si riportano variazioni di esigibilità sul fondo pluriennale vincolato

Missione 6 - Politiche giovanili, sport e tempo libero

Gli stanziamenti di previsione sono stati definitivamente assestati in	€	10.400,00		
Sono stati assunti impegni di competenza per	€	10.392,17	pari al	99,92%
rilevando minori spese per	€	7,83		
Non è stato rilevato alcun pagamento.....	€	0,00	pari al	0,00%
I residui passivi da riportare ammontano a	€	10.392,17	pari al	100,00%

Non si riportano variazioni di esigibilità sul fondo pluriennale vincolato

Missione 9 - Sviluppo sostenibile e tutela del territorio e dell'ambiente

Programma 1 - Difesa del suolo

Gli stanziamenti di previsione del servizio ammontavano a	€	13.500,00
Non si è proceduto a perfezionare nessun impegno		
rilevando minori spese per	€	13.500,00

Non si riportano variazioni di esigibilità sul fondo pluriennale vincolato

Programma 2 - Tutela, valorizzazione e recupero ambientale

Gli stanziamenti di previsione del servizio ammontavano a	€	29.000,00		
Sono stati assunti impegni di competenza per	€	27.143,28	pari al	93,60%
rilevando minori spese per	€	1.856,72		
Sugli impegni si sono realizzati pagamenti per	€	22.956,94	pari al	84,58%
Si evidenzia un totale di residui passivi per	€	4.186,34	pari al	15,42%

Non si riportano variazioni di esigibilità sul fondo pluriennale vincolato

Programma 3 - Rifiuti

Gli stanziamenti di previsione del servizio ammontavano a	€	216.000,00		
Sono stati assunti impegni di competenza per	€	212.254,56	pari al	98,27%
rilevando minori spese per	€	3.745,44		
Sugli impegni si sono realizzati pagamenti per	€	200.800,34	pari al	94,60%
Si evidenzia un totale di residui passivi per	€	11.454,22	pari al	5,40%

Non si riportano variazioni di esigibilità sul fondo pluriennale vincolato

Programma 4 - Servizio idrico integrato

Gli stanziamenti di previsione del servizio ammontavano a	€	7.500,00		
Sono stati assunti impegni di competenza per	€	7.000,00	pari al	93,33%
rilevando minori spese per	€	500,00		
Sugli impegni si sono realizzati pagamenti per	€	6.088,92	pari al	86,98%
Si evidenzia un totale di residui passivi per	€	911,08	pari al	13,02%

Non si riportano variazioni di esigibilità sul fondo pluriennale vincolato

Missione 9 - Sviluppo sostenibile e tutela del territorio e dell'ambiente

Gli stanziamenti di previsione sono stati definitivamente assestati in	€	266.000,00		
Sono stati assunti impegni di competenza per	€	246.397,84	pari al	92,63%
rilevando minori spese per	€	19.602,16		
Sugli impegni si sono realizzati pagamenti per	€	229.846,20	pari al	93,28%
I residui passivi da riportare ammontano a	€	16.551,64	pari al	6,72%
Non si riportano variazioni di esigibilità sul fondo pluriennale vincolato				

Missione 10 - Trasporti e diritto alla mobilità

Programma 5 - Viabilità e infrastrutture stradali

Gli stanziamenti di previsione del servizio ammontavano a	€	71.000,00		
Sono stati assunti impegni di competenza per	€	68.077,75	pari al	95,88%
rilevando minori spese per	€	2.922,25		
Sugli impegni si sono realizzati pagamenti per	€	55.935,38	pari al	82,16%
Si evidenzia un totale di residui passivi per	€	12.142,37	pari al	17,84%
Non si riportano variazioni di esigibilità sul fondo pluriennale vincolato				

Missione 10 - Trasporti e diritto alla mobilità

Gli stanziamenti di previsione sono stati definitivamente assestati in	€	71.000,00		
Sono stati assunti impegni di competenza per	€	68.077,75	pari al	95,88%
rilevando minori spese per	€	2.922,25		
Sugli impegni si sono realizzati pagamenti per	€	55.935,38	pari al	82,16%
I residui passivi da riportare ammontano a	€	12.142,37	pari al	17,84%
Non si riportano variazioni di esigibilità sul fondo pluriennale vincolato				

Missione 12 - Diritti sociali, politiche sociali e famiglia

Programma 1 - Interventi per l'infanzia e i minori e per asili nido

Gli stanziamenti di previsione del servizio ammontavano a	€	9.741,00		
Sono stati assunti impegni di competenza per	€	5.520,00	pari al	56,67%
rilevando minori spese per	€	4.221,00		
Sugli impegni si sono realizzati pagamenti per	€	2.371,50	pari al	42,96%
Si evidenzia un totale di residui passivi per	€	3.148,50	pari al	57,04%
Non si riportano variazioni di esigibilità sul fondo pluriennale vincolato				

Programma 2 - Interventi per la disabilità

Gli stanziamenti di previsione del servizio ammontavano a	€	8.800,00		
Sono stati assunti impegni di competenza per	€	8.800,00	pari al	100,00%
rilevando minori spese per	€			
Sugli impegni si sono realizzati pagamenti per	€	8.800,00	pari al	100,00%
Non vi sono residui passivi da riportare.....	€	0,00	pari al	0,00%
Non si riportano variazioni di esigibilità sul fondo pluriennale vincolato				

Programma 3 - Interventi per gli anziani

Gli stanziamenti di previsione del servizio ammontavano a	€	58.974,00		
Sono stati assunti impegni di competenza per	€	53.420,62	pari al	90,58%
rilevando minori spese per	€	5.553,38		
Sugli impegni si sono realizzati pagamenti per	€	49.999,77	pari al	93,60%
Si evidenzia un totale di residui passivi per	€	3.420,85	pari al	6,40%
Non si riportano variazioni di esigibilità sul fondo pluriennale vincolato				

Programma 4 - Interventi per soggetti a rischio di esclusione sociale

Gli stanziamenti di previsione del servizio ammontavano a	€	14.000,00		
Sono stati assunti impegni di competenza per	€	6.307,45	pari al	45,05%
rilevando minori spese per	€	7.692,55		
Sugli impegni si sono realizzati pagamenti per	€	3.307,45	pari al	52,44%
Si evidenzia un totale di residui passivi per	€	3.000,00	pari al	47,56%
Non si riportano variazioni di esigibilità sul fondo pluriennale vincolato				

Programma 5 - Interventi per le famiglie

Gli stanziamenti di previsione del servizio ammontavano a	€	45.965,58		
Sono stati assunti impegni di competenza per	€	16.521,90	pari al	35,94%
rilevando minori spese per	€	29.443,68		
Sugli impegni si sono realizzati pagamenti per	€	13.580,51	pari al	82,20%
Si evidenzia un totale di residui passivi per	€	2.941,39	pari al	17,80%

Non si riportano variazioni di esigibilità sul fondo pluriennale vincolato

Programma 6 - Interventi per il diritto alla casa

Gli stanziamenti di previsione del servizio ammontavano a .....
Non si è proceduto a perfezionare nessun impegno
rilevando minori spese per .....

Non si riportano variazioni di esigibilità sul fondo pluriennale vincolato

Programma 7 - Programmazione e governo della rete dei servizi sociosanitari e sociali

Gli stanziamenti di previsione del servizio ammontavano a	€	15.199,00		
Sono stati assunti impegni di competenza per	€	13.699,00	pari al	90,13%
rilevando minori spese per	€	1.500,00		
Sugli impegni si sono realizzati pagamenti per	€	8.741,68	pari al	63,81%
Si evidenzia un totale di residui passivi per	€	4.957,32	pari al	36,19%

Non si riportano variazioni di esigibilità sul fondo pluriennale vincolato

Programma 8 - Cooperazione e associazionismo

Gli stanziamenti di previsione del servizio ammontavano a	€	3.500,00		
Non si è proceduto a perfezionare nessun impegno				
rilevando minori spese per	€	3.500,00		

Non si riportano variazioni di esigibilità sul fondo pluriennale vincolato

Programma 9 - Servizio necroscopico e cimiteriale

Gli stanziamenti di previsione del servizio ammontavano a	€	18.000,00		
Sono stati assunti impegni di competenza per	€	13.328,12	pari al	74,05%
rilevando minori spese per	€	4.671,88		
Sugli impegni si sono realizzati pagamenti per	€	5.904,79	pari al	44,30%
Si evidenzia un totale di residui passivi per	€	7.423,33	pari al	55,70%

Non si riportano variazioni di esigibilità sul fondo pluriennale vincolato

Missione 12 - Diritti sociali, politiche sociali e famiglia

Gli stanziamenti di previsione sono stati definitivamente assestati in	€	174.179,58		
Sono stati assunti impegni di competenza per	€	117.597,09	pari al	67,51%
rilevando minori spese per	€	56.582,49		
Sugli impegni si sono realizzati pagamenti per	€	92.705,70	pari al	78,83%
I residui passivi da riportare ammontano a	€	24.891.39	pari al	21,17%

Non si riportano variazioni di esigibilità sul fondo pluriennale vincolato

Missione 13 - Tutela della salute

Programma 7 - Ulteriori spese in materia sanitaria

Gli stanziamenti di previsione del servizio ammontavano a	€	45,00		
Sono stati assunti impegni di competenza per	€	41,32	pari al	91,82%
rilevando minori spese per	€	3,68		
Non è stato rilevato alcun pagamento.....	€	0,00	pari al	0,00%
Si evidenzia un totale di residui passivi per	€	41,32	pari al	100,00%

Non si riportano variazioni di esigibilità sul fondo pluriennale vincolato

Missione 13 - Tutela della salute

Gli stanziamenti di previsione sono stati definitivamente assestati in	€	45,00		
Sono stati assunti impegni di competenza per	€	41,32	pari al	91,82%
rilevando minori spese per	€	3,68		
Non è stato rilevato alcun pagamento.....	€	0,00	pari al	0,00%
I residui passivi da riportare ammontano a	€	41,32	pari al	100,00%

Non si riportano variazioni di esigibilità sul fondo pluriennale vincolato

Missione 14 - Sviluppo economico e competitività

Programma 1 - Industria PMI e Artigianato

Gli stanziamenti di previsione del servizio ammontavano a .....
Non si è proceduto a perfezionare nessun impegno
rilevando minori spese per .....

Non si riportano variazioni di esigibilità sul fondo pluriennale vincolato

Missione 14 - Sviluppo economico e competitività

Gli stanziamenti di previsione sono stati definitivamente assestati in	€	0,00
Non si è proceduto a contrarre nessun impegno.....		
rilevando minori spese per		

Non si riportano variazioni di esigibilità sul fondo pluriennale vincolato

Missione 15 - Politiche per il lavoro e la formazione professionale

Programma 1 - Servizi per lo sviluppo del mercato del lavoro

Gli stanziamenti di previsione del servizio ammontavano a	€	600,00		
Sono stati assunti impegni di competenza per	€	562,67	pari al	93,78%
rilevando minori spese per	€	37,33		
Sugli impegni si sono realizzati pagamenti per	€	282,68	pari al	50,24%
Si evidenzia un totale di residui passivi per	€	279,99	pari al	49,76%

Non si riportano variazioni di esigibilità sul fondo pluriennale vincolato

Missione 15 - Politiche per il lavoro e la formazione professionale

Gli stanziamenti di previsione sono stati definitivamente assestati in	€	600,00		
Sono stati assunti impegni di competenza per	€	562,67	pari al	93,78%
rilevando minori spese per	€	37,33		
Sugli impegni si sono realizzati pagamenti per	€	282,68	pari al	50,24%
I residui passivi da riportare ammontano a	€	279.99	pari al	49,76%

Non si riportano variazioni di esigibilità sul fondo pluriennale vincolato

Missione 17 - Energia e diversificazione delle fonti energetiche

Programma 1 - Fonti energetiche

Gli stanziamenti di previsione del servizio ammontavano a	€	1.000,00		
Sono stati assunti impegni di competenza per	€	1.000,00	pari al	100,00%
rilevando minori spese per	€			
Non è stato rilevato alcun pagamento.....	€	0,00	pari al	0,00%
Si evidenzia un totale di residui passivi per	€	1.000,00	pari al	100,00%

Non si riportano variazioni di esigibilità sul fondo pluriennale vincolato

Missione 17 - Energia e diversificazione delle fonti energetiche

Gli stanziamenti di previsione sono stati definitivamente assestati in	€	1.000,00		
Sono stati assunti impegni di competenza per	€	1.000,00	pari al	100,00%
rilevando minori spese per	€			
Non è stato rilevato alcun pagamento.....	€	0,00	pari al	0,00%
I residui passivi da riportare ammontano a	€	1.000,00	pari al	100,00%

Non si riportano variazioni di esigibilità sul fondo pluriennale vincolato

Missione 20 - Fondi e accantonamenti

Programma 1 - Fondo di riserva

Gli stanziamenti di previsione del servizio ammontavano a	€	6.000,00
Non si è proceduto a perfezionare nessun impegno		
rilevando minori spese per	€	6.000,00

Non si riportano variazioni di esigibilità sul fondo pluriennale vincolato

Programma 2 - Fondo crediti di dubbia esigibilità

Gli stanziamenti di previsione del servizio ammontavano a	€	27.400,31
Non si è proceduto a perfezionare nessun impegno		
rilevando minori spese per	€	27.400,31

Non si riportano variazioni di esigibilità sul fondo pluriennale vincolato

Programma 3 - Altri fondi

Gli stanziamenti di previsione del servizio ammontavano a	€	20.395,00
Non si è proceduto a perfezionare nessun impegno		
rilevando minori spese per	€	20.395,00

Non si riportano variazioni di esigibilità sul fondo pluriennale vincolato

Missione 20 - Fondi e accantonamenti

Gli stanziamenti di previsione sono stati definitivamente assestati in	€	53.795,31
Non si è proceduto a contrarre nessun impegno.....		
rilevando minori spese per	€	53.795,31

Non si riportano variazioni di esigibilità sul fondo pluriennale vincolato

Missione 50 - Debito pubblico

Programma 1 - Quota interessi ammortamento mutui e prestiti obbligazionari

Gli stanziamenti di previsione del servizio ammontavano a	€	87.688,82		
Sono stati assunti impegni di competenza per	€	83.678,32	pari al	95,43%
rilevando minori spese per	€	4.010,50		
Sugli impegni si sono realizzati pagamenti per	€	82.893,09	pari al	99,06%
Si evidenzia un totale di residui passivi per	€	785,23	pari al	0,94%

Non si riportano variazioni di esigibilità sul fondo pluriennale vincolato

Missione 50 - Debito pubblico

Gli stanziamenti di previsione sono stati definitivamente assestati in	€	87.688,82		
Sono stati assunti impegni di competenza per	€	83.678,32	pari al	95,43%
rilevando minori spese per	€	4.010,50		
Sugli impegni si sono realizzati pagamenti per	€	82.893,09	pari al	99,06%
I residui passivi da riportare ammontano a	€	785,23	pari al	0,94%
Non si riportano variazioni di esigibilità sul fondo pluriennale vincolato				

Titolo 1 - Spese correnti

Complessivamente i valori relativi al titolo si compendiano nel seguente riepilogo:

Gli stanziamenti di previsione sono stati definitivamente assestati in	€	2.137.160,44		
Sono stati assunti impegni di competenza per	€	1.668.855,95	pari al	78,09%
rilevando minori spese per	€	468.304,49		
Sugli impegni si sono realizzati pagamenti per	€	1.283.765,08	pari al	76,92%
I residui passivi da riportare ammontano a	€	385.090,87	pari al	23,08%
Si riportano variazioni di esigibilità a Fondo Pluriennale Vincolato per	€	20.443,44		

Titolo 2 - Spese in conto capitale

Missione 1 - Servizi istituzionali, generali e di gestione

Programma 5 - Gestione dei beni demaniali e patrimoniali

Gli stanziamenti di previsione del servizio ammontavano a	€	10.000,00		
Non si è proceduto a perfezionare nessun impegno				
rilevando minori spese per	€	10.000,00		

Non si riportano variazioni di esigibilità sul fondo pluriennale vincolato

Programma 6 - Ufficio tecnico

Gli stanziamenti di previsione del servizio ammontavano a	€	50.000,00		
Sono stati assunti impegni di competenza per	€	8.596,24	pari al	17,19%
rilevando minori spese per	€	41.403,76		
Non è stato rilevato alcun pagamento.....	€	0,00	pari al	0,00%
Si evidenzia un totale di residui passivi per	€	8.596,24	pari al	100,00%

Non si riportano variazioni di esigibilità sul fondo pluriennale vincolato

Missione 1 - Servizi istituzionali, generali e di gestione

Gli stanziamenti di previsione sono stati definitivamente assestati in	€	60.000,00		
Sono stati assunti impegni di competenza per	€	8.596,24	pari al	14,33%
rilevando minori spese per	€	51.403,76		
Non è stato rilevato alcun pagamento.....	€	0,00	pari al	0,00%
I residui passivi da riportare ammontano a	€	8.596.24	pari al	100,00%

Non si riportano variazioni di esigibilità sul fondo pluriennale vincolato

Missione 4 - Istruzione e diritto allo studio

Programma 2 - Altri ordini di istruzione non universitaria

Gli stanziamenti di previsione del servizio ammontavano a	€	192.604,15		
Sono stati assunti impegni di competenza per	€	192.574,15	pari al	99,98%
rilevando minori spese per	€	30,00		
Sugli impegni si sono realizzati pagamenti per	€	156.464,15	pari al	81,25%
Si evidenzia un totale di residui passivi per	€	36.110,00	pari al	18,75%

Non si riportano variazioni di esigibilità sul fondo pluriennale vincolato

Missione 4 - Istruzione e diritto allo studio

Gli stanziamenti di previsione sono stati definitivamente assestati in	€	192.604,15		
Sono stati assunti impegni di competenza per	€	192.574,15	pari al	99,98%
rilevando minori spese per	€	30,00		
Sugli impegni si sono realizzati pagamenti per	€	156.464,15	pari al	81,25%
I residui passivi da riportare ammontano a	€	36.110,00	pari al	18,75%

Non si riportano variazioni di esigibilità sul fondo pluriennale vincolato

Missione 8 - Assetto del territorio ed edilizia abitativa

Programma 1 - Urbanistica e assetto del territorio

Gli stanziamenti di previsione del servizio ammontavano a	€	154.600,00		
Sono stati assunti impegni di competenza per	€	93.588,15	pari al	60,54%
rilevando minori spese per	€	61.011,85		
Sugli impegni si sono realizzati pagamenti per	€	75.310,99	pari al	80,47%
Si evidenzia un totale di residui passivi per	€	18.277,16	pari al	19,53%

Non si riportano variazioni di esigibilità sul fondo pluriennale vincolato

Missione 8 - Assetto del territorio ed edilizia abitativa

Gli stanziamenti di previsione sono stati definitivamente assestati in	€	154.600,00		
Sono stati assunti impegni di competenza per	€	93.588,15	pari al	60,54%
rilevando minori spese per	€	61.011,85		
Sugli impegni si sono realizzati pagamenti per	€	75.310,99	pari al	80,47%
I residui passivi da riportare ammontano a	€	18.277,16	pari al	19,53%
Non si riportano variazioni di esigibilità sul fondo pluriennale vincolato				

Missione 9 - Sviluppo sostenibile e tutela del territorio e dell'ambiente

Programma 2 - Tutela, valorizzazione e recupero ambientale

Gli stanziamenti di previsione del servizio ammontavano a	€	77.200,00		
Sono stati assunti impegni di competenza per	€	22.515,42	pari al	29,17%
rilevando minori spese per	€	54.684,58		
Sugli impegni si sono realizzati pagamenti per	€	7.717,72	pari al	34,28%
Si evidenzia un totale di residui passivi per	€	14.797,70	pari al	65,72%
Non si riportano variazioni di esigibilità sul fondo pluriennale vincolato				

Missione 9 - Sviluppo sostenibile e tutela del territorio e dell'ambiente

Gli stanziamenti di previsione sono stati definitivamente assestati in	€	77.200,00		
Sono stati assunti impegni di competenza per	€	22.515,42	pari al	29,17%
rilevando minori spese per	€	54.684,58		
Sugli impegni si sono realizzati pagamenti per	€	7.717,72	pari al	34,28%
I residui passivi da riportare ammontano a	€	14.797,70	pari al	65,72%
Non si riportano variazioni di esigibilità sul fondo pluriennale vincolato				

Missione 10 - Trasporti e diritto alla mobilità

Programma 5 - Viabilità e infrastrutture stradali

Gli stanziamenti di previsione del servizio ammontavano a	€	784.755,77		
Sono stati assunti impegni di competenza per	€	178.819,45	pari al	22,79%
rilevando minori spese per	€	605.936,32		
Sugli impegni si sono realizzati pagamenti per	€	70.371,99	pari al	39,35%
Si evidenzia un totale di residui passivi per	€	108.447,46	pari al	60,65%
Non si riportano variazioni di esigibilità sul fondo pluriennale vincolato				

Missione 10 - Trasporti e diritto alla mobilità

Gli stanziamenti di previsione sono stati definitivamente assestati in	€	784.755,77		
Sono stati assunti impegni di competenza per	€	178.819,45	pari al	22,79%
rilevando minori spese per	€	605.936,32		
Sugli impegni si sono realizzati pagamenti per	€	70.371,99	pari al	39,35%
I residui passivi da riportare ammontano a	€	108.447,46	pari al	60,65%
Non si riportano variazioni di esigibilità sul fondo pluriennale vincolato				

Missione 12 - Diritti sociali, politiche sociali e famiglia

Programma 9 - Servizio necroscopico e cimiteriale

Gli stanziamenti di previsione del servizio ammontavano a	€	66.000,00		
Sono stati assunti impegni di competenza per	€	7.991,00	pari al	12,11%
rilevando minori spese per	€	58.009,00		
Non è stato rilevato alcun pagamento.....	€	0,00	pari al	0,00%
Si evidenzia un totale di residui passivi per	€	7.991,00	pari al	100,00%
Si riportano variazioni di esigibilità a Fondo Pluriennale Vincolato per	€	2.354,60		

Missione 12 - Diritti sociali, politiche sociali e famiglia

Gli stanziamenti di previsione sono stati definitivamente assestati in	€	66.000,00		
Sono stati assunti impegni di competenza per	€	7.991,00	pari al	12,11%
rilevando minori spese per	€	58.009,00		
Non è stato rilevato alcun pagamento.....	€	0,00	pari al	0,00%
I residui passivi da riportare ammontano a	€	7.991,00	pari al	100,00%
Si riportano variazioni di esigibilità a Fondo Pluriennale Vincolato per	€	2.354,60		

Titolo 2 - Spese in conto capitale

Complessivamente i valori relativi al titolo si compendiano nel seguente riepilogo:

Gli stanziamenti di previsione sono stati definitivamente assestati in	€	1.335.159,92		
Sono stati assunti impegni di competenza per	€	504.084,41	pari al	37,75%
rilevando minori spese per	€	831.075,51		
Sugli impegni si sono realizzati pagamenti per	€	309.864,85	pari al	61,47%
I residui passivi da riportare ammontano a	€	194.219,56	pari al	38,53%
Si riportano variazioni di esigibilità a Fondo Pluriennale Vincolato per	€	2.354,60		

Titolo 4 - Rimborso Prestiti

Missione 50 - Debito pubblico

Programma 2 - Quota capitale ammortamento mutui e prestiti obbligazionari

Gli stanziamenti di previsione del servizio ammontavano a	€	188.714,21		
Sono stati assunti impegni di competenza per	€	154.714,21	pari al	81,98%
rilevando minori spese per	€	34.000,00		
Sugli impegni si sono realizzati pagamenti per	€	149.681,39	pari al	96,75%
Si evidenzia un totale di residui passivi per	€	5.032,82	pari al	3,25%

Non si riportano variazioni di esigibilità sul fondo pluriennale vincolato

Missione 50 - Debito pubblico

Gli stanziamenti di previsione sono stati definitivamente assestati in	€	188.714,21		
Sono stati assunti impegni di competenza per	€	154.714,21	pari al	81,98%
rilevando minori spese per	€	34.000,00		
Sugli impegni si sono realizzati pagamenti per	€	149.681,39	pari al	96,75%
I residui passivi da riportare ammontano a	€	5.032.82	pari al	3,25%

Non si riportano variazioni di esigibilità sul fondo pluriennale vincolato

Titolo 4 - Rimborso Prestiti

Complessivamente i valori relativi al titolo si compendiano nel seguente riepilogo:

Gli stanziamenti di previsione sono stati definitivamente assestati in	€	188.714,21		
Sono stati assunti impegni di competenza per	€	154.714,21	pari al	81,98%
rilevando minori spese per	€	34.000,00		
Sugli impegni si sono realizzati pagamenti per	€	149.681,39	pari al	96,75%
I residui passivi da riportare ammontano a	€	5.032.82	pari al	3,25%

Non si riportano variazioni di esigibilità sul fondo pluriennale vincolato

Titolo 5 - Chiusura Anticipazioni ricevute da istituto tesoriere/cassiere

Missione 60 - Anticipazioni finanziarie

Programma 1 - Restituzione anticipazione di tesoreria

Gli stanziamenti di previsione del servizio ammontavano a	€	50.000,00
Non si è proceduto a perfezionare nessun impegno		
rilevando minori spese per	€	50.000,00

Non si riportano variazioni di esigibilità sul fondo pluriennale vincolato

Missione 60 - Anticipazioni finanziarie

Gli stanziamenti di previsione sono stati definitivamente assestati in	€	50.000,00
Non si è proceduto a contrarre nessun impegno.....		
rilevando minori spese per	€	50.000,00

Non si riportano variazioni di esigibilità sul fondo pluriennale vincolato

Titolo 5 - Chiusura Anticipazioni ricevute da istituto tesoriere/cassiere

Complessivamente i valori relativi al titolo si compendiano nel seguente riepilogo:

Gli stanziamenti di previsione sono stati definitivamente assestati in	€	50.000,00
Non si è proceduto a contrarre nessun impegno.....		
rilevando minori spese per	€	50.000,00

Non si riportano variazioni di esigibilità sul fondo pluriennale vincolato

Titolo 7 - Uscite per conto terzi e partite di giro

Missione 99 - Servizi per conto terzi

Programma 1 - Servizi per conto terzi e Partite di giro

Gli stanziamenti di previsione del servizio ammontavano a	€	343.555,50		
Sono stati assunti impegni di competenza per	€	222.807,22	pari al	64,85%
rilevando minori spese per	€	120.748,28		
Sugli impegni si sono realizzati pagamenti per	€	192.243,39	pari al	86,28%
Si evidenzia un totale di residui passivi per	€	30.563,83	pari al	13,72%

Non si riportano variazioni di esigibilità sul fondo pluriennale vincolato

Missione 99 - Servizi per conto terzi

Gli stanziamenti di previsione sono stati definitivamente assestati in	€	343.555,50		
Sono stati assunti impegni di competenza per	€	222.807,22	pari al	64,85%
rilevando minori spese per	€	120.748,28		
Sugli impegni si sono realizzati pagamenti per	€	192.243,39	pari al	86,28%
I residui passivi da riportare ammontano a	€	30.563,83	pari al	13,72%

Non si riportano variazioni di esigibilità sul fondo pluriennale vincolato

Titolo 7 - Uscite per conto terzi e partite di giro

Complessivamente i valori relativi al titolo si compendiano nel seguente riepilogo:

Gli stanziamenti di previsione sono stati definitivamente assestati in	€	343.555,50		
Sono stati assunti impegni di competenza per	€	222.807,22	pari al	64,85%
rilevando minori spese per	€	120.748,28		
Sugli impegni si sono realizzati pagamenti per	€	192.243,39	pari al	86,28%
I residui passivi da riportare ammontano a	€	30.563.83	pari al	13,72%

Non si riportano variazioni di esigibilità sul fondo pluriennale vincolato

Riepilogo complessivo delle Uscite

Complessivamente i valori relativi alle Spese si compendiano nel seguente riepilogo:

Gli stanziamenti di previsione sono stati determinati in	€	4.054.590,07		
Sono state impegnate spese di competenza per	€	2.550.461,79	pari al	62,90%
rilevando maggiori spese per	€	1.504.128,28		
Sugli impegni si sono realizzati pagamenti per	€	1.935.554,71	pari al	75,89%
I residui passivi da riportare nei futuri esercizi ammontano a	€	614.907,08	pari al	24,11%
Si riportano variazioni di esigibilità a Fondo Pluriennale Vincolato per	€	22.798,04		

GESTIONE DELLE ENTRATE

TITOLO	DENOMINAZIONE	Residui attivi al 1/1/2022 (RS)	Riscossioni in conto residui (RR)	Riaccertamento residui (R)		Residui attivi da esercizi precedenti (EP=RS-RR+R)
TIPOLOGIA		Previsioni definitive di competenza (CP)	Riscossioni in conto competenza (RC)	Accertamenti (A)	Maggiori o minori entrate di competenza = A-CP	Residui attivi da esercizio di competenza (EC=A-RC)
		Previsioni definitive di cassa (CS)	Totale riscossioni (TR=RR+RC)	Maggiori o minori entrate di cassa = TR+CS)		Totale residui attivi da riportare (TR=EP+EC)

FONDO PLURIENNALE VINCOLATO DI PARTE CORRENTE	13.008,79	Competenza
FONDO PLURIENNALE VINCOLATO IN CONTO CAPITALE	192.219,92	Competenza
AVANZO DI AMMINISTRAZIONE	93.154,49	Competenza
FONDO DI CASSA	886.607,74	Cassa

TITOLO 1 - ENTRATE CORRENTI DI NATURA TRIBUTARIA, CONTRIBUTIVA E PEREQUATIVA

TIPOLOGIA 101 - IMPOSTE, TASSE E PROVENTI ASSIMILATI	RS	337.752,20	RR	45.091,06	R	-37.740,22			EP	254.920,92
	CP	1.211.488,82	RC	882.955,09	A	1.193.092,13	CP	-18.396,69	EC	310.137,04
	CS	1.549.241,02	TR	928.046,15	CS	-621.194,87			TR	565.057,96
TIPOLOGIA 301 - FONDI PEREQUATIVI DA AMMINISTRAZIONI CENTRALI	RS	23.195,01	RR	9.793,74	R	0,00			EP	13.401,27
	CP	330.000,00	RC	339.187,38	A	342.463,33	CP	12.463,33	EC	3.275,95
	CS	353.195,01	TR	348.981,12	CS	-4.213,89			TR	16.677,22
TITOLO 1 - ENTRATE CORRENTI DI NATURA TRIBUTARIA, CONTRIBUTIVA E PEREQUATIVA	RS	360.947,21	RR	54.884,80	R	-37.740,22			EP	268.322,19
	CP	1.541.488,82	RC	1.222.142,47	A	1.535.555,46	CP	-5.933,36	EC	313.412,99
	CS	1.902.436,03	TR	1.277.027,27	CS	-625.408,76			TR	581.735,18

TITOLO 2 - TRASFERIMENTI CORRENTI

TIPOLOGIA 101 - TRASFERIMENTI CORRENTI DA AMMINISTRAZIONI PUBBLICHE	RS	24.902,59	RR	17.793,24	R	-6.676,22			EP	433,13
	CP	211.050,99	RC	164.974,10	A	205.313,31	CP	-5.737,68	EC	40.339,21
	CS	235.953,58	TR	182.767,34	CS	-53.186,24			TR	40.772,34
TIPOLOGIA 103 - TRASFERIMENTI CORRENTI DA IMPRESE	RS	4.358,50	RR	0,00	R	0,00			EP	4.358,50
	CP	9.000,00	RC	6.918,32	A	6.918,32	CP	-2.081,68	EC	0,00
	CS	13.358,50	TR	6.918,32	CS	-6.440,18			TR	4.358,50
TITOLO 2 - TRASFERIMENTI CORRENTI	RS	29.261,09	RR	17.793,24	R	-6.676,22			EP	4.791,63
	CP	220.050,99	RC	171.892,42	A	212.231,63	CP	-7.819,36	EC	40.339,21
	CS	249.312,08	TR	189.685,66	CS	-59.626,42			TR	45.130,84

TITOLO	DENOMINAZIONE	Residui attivi al 1/1/2022 (RS)	Riscossioni in conto residui (RR)	Riaccertamento residui (R)		Residui attivi da esercizi precedenti (EP=RS-RR+R)
TIPOLOGIA		Previsioni definitive di competenza (CP)	Riscossioni in conto competenza (RC)	Accertamenti (A)	Maggiori o minori entrate di competenza = A-CP	Residui attivi da esercizio di competenza (EC=A-RC)
		Previsioni definitive di cassa (CS)	Totale riscossioni (TR=RR+RC)	Maggiori o minori entrate di cassa = TR+CS)		Totale residui attivi da riportare (TR=EP+EC)

TITOLO 3 - ENTRATE EXTRATRIBUTARIE

TIPOLOGIA 100 - VENDITA DI BENI E SERVIZI E PROVENTI DERIVANTI DALLA GESTIONE DEI BENI	RS	27.576,87	RR	7.898,13	R	-15.796,41			EP	3.882,33
	CP	210.316,44	RC	153.251,17	A	166.482,10	CP	-43.834,34	EC	13.230,93
	CS	237.893,31	TR	161.149,30	CS	-76.744,01			TR	17.113,26
TIPOLOGIA 200 - PROVENTI DERIVANTI DALL'ATTIVITÀ DI CONTROLLO E REPRESSIONE DELLE IRREGOLARITÀ E DEGLI ILLECITI	RS	0,00	RR	0,00	R	0,00			EP	0,00
	CP	5.000,00	RC	636,00	A	755,70	CP	-4.244,30	EC	119,70
	CS	5.000,00	TR	636,00	CS	-4.364,00			TR	119,70
TIPOLOGIA 400 - ALTRE ENTRATE DA REDDITI DA CAPITALE	RS	34.723,15	RR	34.723,15	R	0,00			EP	0,00
	CP	60.700,00	RC	60.585,91	A	60.585,91	CP	-114,09	EC	0,00
	CS	95.423,15	TR	95.309,06	CS	-114,09			TR	0,00
TIPOLOGIA 500 - RIMBORSI E ALTRE ENTRATE CORRENTI	RS	3.834,02	RR	985,16	R	-574,32			EP	2.274,54
	CP	149.690,12	RC	7.988,28	A	10.746,33	CP	-138.943,79	EC	2.758,05
	CS	153.524,14	TR	8.973,44	CS	-144.550,70			TR	5.032,59
TITOLO 3 - ENTRATE EXTRATRIBUTARIE	RS	66.134,04	RR	43.606,44	R	-16.370,73			EP	6.156,87
	CP	425.706,56	RC	222.461,36	A	238.570,04	CP	-187.136,52	EC	16.108,68
	CS	491.840,60	TR	266.067,80	CS	-225.772,80			TR	22.265,55

TITOLO	DENOMINAZIONE	Residui attivi al 1/1/2022 (RS)	Riscossioni in conto residui (RR)	Riaccertamento residui (R)		Residui attivi da esercizi precedenti (EP=RS-RR+R)
TIPOLOGIA		Previsioni definitive di competenza (CP)	Riscossioni in conto competenza (RC)	Accertamenti (A)	Maggiori o minori entrate di competenza = A-CP	Residui attivi da esercizio di competenza (EC=A-RC)
		Previsioni definitive di cassa (CS)	Totale riscossioni (TR=RR+RC)	Maggiori o minori entrate di cassa = TR+CS)		Totale residui attivi da riportare (TR=EP+EC)

TITOLO 4 - ENTRATE IN CONTO CAPITALE

TIPOLOGIA 200 - CONTRIBUTI AGLI INVESTIMENTI	RS	152.722,00	RR	30.000,00	R	0,00			EP	122.722,00
	CP	656.881,60	RC	152.844,59	A	280.075,24	CP	-376.806,36	EC	127.230,65
	CS	809.603,60	TR	182.844,59	CS	-626.759,01			TR	249.952,65
TIPOLOGIA 400 - ENTRATE DA ALIENAZIONE DI BENI MATERIALI E IMMATERIALI	RS	52.297,99	RR	0,00	R	0,00			EP	52.297,99
	CP	340.000,00	RC	73.693,80	A	439.693,40	CP	99.693,40	EC	365.999,60
	CS	392.297,99	TR	73.693,80	CS	-318.604,19			TR	418.297,59
TIPOLOGIA 500 - ALTRE ENTRATE IN CONTO CAPITALE	RS	0,00	RR	0,00	R	0,00			EP	0,00
	CP	119.175,00	RC	132.824,16	A	138.824,16	CP	19.649,16	EC	6.000,00
	CS	119.175,00	TR	132.824,16	CS	13.649,16			TR	6.000,00
TITOLO 4 - ENTRATE IN CONTO CAPITALE	RS	205.019,99	RR	30.000,00	R	0,00			EP	175.019,99
	CP	1.116.056,60	RC	359.362,55	A	858.592,80	CP	-257.463,80	EC	499.230,25
	CS	1.321.076,59	TR	389.362,55	CS	-931.714,04			TR	674.250,24

TITOLO 6 - ACCENSIONE PRESTITI

TIPOLOGIA 300 - ACCENSIONE MUTUI E ALTRI FINANZIAMENTI A MEDIO LUNGO TERMINE	RS	0,00	RR	0,00	R	0,00			EP	0,00
	CP	59.348,40	RC	0,00	A	0,00	CP	-59.348,40	EC	0,00
	CS	59.348,40	TR	0,00	CS	-59.348,40			TR	0,00
TITOLO 6 - ACCENSIONE PRESTITI	RS	0,00	RR	0,00	R	0,00			EP	0,00
	CP	59.348,40	RC	0,00	A	0,00	CP	-59.348,40	EC	0,00
	CS	59.348,40	TR	0,00	CS	-59.348,40			TR	0,00

TITOLO 7 - ANTICIPAZIONI DA ISTITUTO TESORIERE/CASSIERE

TIPOLOGIA 100 - ANTICIPAZIONI DA ISTITUTO TESORIERE/CASSIERE	RS	0,00	RR	0,00	R	0,00			EP	0,00
	CP	50.000,00	RC	0,00	A	0,00	CP	-50.000,00	EC	0,00
	CS	50.000,00	TR	0,00	CS	-50.000,00			TR	0,00
TITOLO 7 - ANTICIPAZIONI DA ISTITUTO TESORIERE/CASSIERE	RS	0,00	RR	0,00	R	0,00			EP	0,00
	CP	50.000,00	RC	0,00	A	0,00	CP	-50.000,00	EC	0,00
	CS	50.000,00	TR	0,00	CS	-50.000,00			TR	0,00

TITOLO	DENOMINAZIONE	Residui attivi al 1/1/2022 (RS)	Riscossioni in conto residui (RR)	Riaccertamento residui (R)		Residui attivi da esercizi precedenti (EP=RS-RR+R)
TIPOLOGIA		Previsioni definitive di competenza (CP)	Riscossioni in conto competenza (RC)	Accertamenti (A)	Maggiori o minori entrate di competenza = A-CP	Residui attivi da esercizio di competenza (EC=A-RC)
		Previsioni definitive di cassa (CS)	Totale riscossioni (TR=RR+RC)	Maggiori o minori entrate di cassa = TR+CS)		Totale residui attivi da riportare (TR=EP+EC)

TITOLO 9 - ENTRATE PER CONTO TERZI E PARTITE DI GIRO

TIPOLOGIA 100 - ENTRATE PER PARTITE DI GIRO	RS	0,00	RR	0,00	R	0,00			EP	0,00
	CP	278.000,00	RC	204.481,66	A	216.057,51	CP	-61.942,49	EC	11.575,85
	CS	278.000,00	TR	204.481,66	CS	-73.518,34			TR	11.575,85
TIPOLOGIA 200 - ENTRATE PER CONTO TERZI	RS	218,27	RR	218,27	R	0,00			EP	0,00
	CP	65.555,50	RC	6.300,33	A	6.749,71	CP	-58.805,79	EC	449,38
	CS	65.773,77	TR	6.518,60	CS	-59.255,17			TR	449,38
TITOLO 9 - ENTRATE PER CONTO TERZI E PARTITE DI GIRO	RS	218,27	RR	218,27	R	0,00			EP	0,00
	CP	343.555,50	RC	210.781,99	A	222.807,22	CP	-120.748,28	EC	12.025,23
	CS	343.773,77	TR	211.000,26	CS	-132.773,51			TR	12.025,23
TOTALE TITOLI	RS	661.580,60	RR	146.502,75	R	-60.787,17			EP	454.290,68
	CP	3.756.206,87	RC	2.186.640,79	A	3.067.757,15	CP	-688.449,72	EC	881.116,36
	CS	4.417.787,47	TR	2.333.143,54	CS	-2.084.643,93			TR	1.335.407,04
TOTALE GENERALE ENTRATE	RS	**661.580,60**	RR	**146.502,75**	R	**-60.787,17**			EP	**454.290,68**
	CP	**4.054.590,07**	RC	**2.186.640,79**	A	**3.067.757,15**	CP	**-986.832,92**	EC	**881.116,36**
	CS	**5.304.395,21**	TR	**2.333.143,54**	CS	**-2.971.251,67**			TR	**1.335.407,04**

RIEPILOGO GENERALE DELLE ENTRATE

TITOLO	DENOMINAZIONE	Residui attivi al 1/1/2022 (RS)	Riscossioni in conto residui (RR)	Riaccertamento residui (R)		Residui attivi da esercizi precedenti (EP=RS-RR+R)
TIPOLOGIA		Previsioni definitive di competenza (CP)	Riscossioni in conto competenza (RC)	Accertamenti (A)	Maggiori o minori entrate di competenza = A-CP	Residui attivi da esercizio di competenza (EC=A-RC)
		Previsioni definitive di cassa (CS)	Totale riscossioni (TR=RR+RC)	Maggiori o minori entrate di cassa = TR+CS)		Totale residui attivi da riportare (TR=EP+EC)

FONDO PLURIENNALE VINCOLATO DI PARTE CORRENTE		13.008,79	Competenza						
FONDO PLURIENNALE VINCOLATO IN CONTO CAPITALE		192.219,92	Competenza						
AVANZO DI AMMINISTRAZIONE		93.154,49	Competenza						
FONDO DI CASSA		886.607,74	Cassa						
TITOLO 1 - ENTRATE CORRENTI DI NATURA TRIBUTARIA, CONTRIBUTIVA E PEREQUATIVA	RS	360.947,21	RR	54.884,80	R	-37.740,22		EP	268.322,19
	CP	1.541.488,82	RC	1.222.142,47	A	1.535.555,46	CP -5.933,36	EC	313.412,99
	CS	1.902.436,03	TR	1.277.027,27	CS	-625.408,76		TR	581.735,18
TITOLO 2 - TRASFERIMENTI CORRENTI	RS	29.261,09	RR	17.793,24	R	-6.676,22		EP	4.791,63
	CP	220.050,99	RC	171.892,42	A	212.231,63	CP -7.819,36	EC	40.339,21
	CS	249.312,08	TR	189.685,66	CS	-59.626,42		TR	45.130,84
TITOLO 3 - ENTRATE EXTRATRIBUTARIE	RS	66.134,04	RR	43.606,44	R	-16.370,73		EP	6.156,87
	CP	425.706,56	RC	222.461,36	A	238.570,04	CP -187.136,52	EC	16.108,68
	CS	491.840,60	TR	266.067,80	CS	-225.772,80		TR	22.265,55
TITOLO 4 - ENTRATE IN CONTO CAPITALE	RS	205.019,99	RR	30.000,00	R	0,00		EP	175.019,99
	CP	1.116.056,60	RC	359.362,55	A	858.592,80	CP -257.463,80	EC	499.230,25
	CS	1.321.076,59	TR	389.362,55	CS	-931.714,04		TR	674.250,24
TITOLO 6 - ACCENSIONE PRESTITI	RS	0,00	RR	0,00	R	0,00		EP	0,00
	CP	59.348,40	RC	0,00	A	0,00	CP -59.348,40	EC	0,00
	CS	59.348,40	TR	0,00	CS	-59.348,40		TR	0,00
TITOLO 7 - ANTICIPAZIONI DA ISTITUTO TESORIERE/CASSIERE	RS	0,00	RR	0,00	R	0,00		EP	0,00
	CP	50.000,00	RC	0,00	A	0,00	CP -50.000,00	EC	0,00
	CS	50.000,00	TR	0,00	CS	-50.000,00		TR	0,00
TITOLO 9 - ENTRATE PER CONTO TERZI E PARTITE DI GIRO	RS	218,27	RR	218,27	R	0,00		EP	0,00
	CP	343.555,50	RC	210.781,99	A	222.807,22	CP -120.748,28	EC	12.025,23
	CS	343.773,77	TR	211.000,26	CS	-132.773,51		TR	12.025,23
TOTALE TITOLI	RS	661.580,60	RR	146.502,75	R	-60.787,17		EP	454.290,68
	CP	3.756.206,87	RC	2.186.640,79	A	3.067.757,15	CP -688.449,72	EC	881.116,36
	CS	4.417.787,47	TR	2.333.143,54	CS	-2.084.643,93		TR	1.335.407,04

TITOLO	DENOMINAZIONE	Residui attivi al 1/1/2022 (RS)	Riscossioni in conto residui (RR)	Riaccertamento residui (R)		Residui attivi da esercizi precedenti (EP=RS-RR+R)
TIPOLOGIA		Previsioni definitive di competenza (CP)	Riscossioni in conto competenza (RC)	Accertamenti (A)	Maggiori o minori entrate di competenza = A-CP	Residui attivi da esercizio di competenza (EC=A-RC)
		Previsioni definitive di cassa (CS)	Totale riscossioni (TR=RR+RC)	Maggiori o minori entrate di cassa = TR+CS)		Totale residui attivi da riportare (TR=EP+EC)

TOTALE GENERALE ENTRATE	RS	**661.580,60**	RR	**146.502,75**	R	**-60.787,17**			EP	**454.290,68**
	CP	**4.054.590,07**	RC	**2.186.640,79**	A	**3.067.757,15**	CP	**-986.832,92**	EC	**881.116,36**
	CS	**5.304.395,21**	TR	**2.333.143,54**	CS	**-2.971.251,67**			TR	**1.335.407,04**

GESTIONE DELLE SPESE

RIEPILOGO GENERALE DELLE SPESE

MISSIONE / PROGRAMMA / TITOLO	DENOMINAZIONE	Residui passivi al 1/1/2022 (RS) / Previsioni definitive di competenza (CP) / Previsioni definitive di cassa (CS)		Pagamenti cin conto residui (PR) / Pagamenti cin conto competenza (PC) / Totale pagamenti (TP=PR+PC)		Riaccertamento residui (R) / Impegni (I) / Fondo pluriennale vincolato (FPV)		Eliminazione per perenzione (P) / Economie di competenza (ECP=CP-I-FPV)		Residui passivi da esercizi precedenti (EP=RS-PR+R-P) / Residui passivi da esercizio di competenza (EC=I-PC) / Totale residui passivi da riportare (TR=EP+EC)	
TITOLO 1 - SPESE CORRENTI		RS	501.279,58	PR	267.824,79	R	-82.568,81	P	0,00	EP	150.885,98
		CP	2.137.160,44	PC	1.283.765,08	I	1.668.855,95	ECP	447.861,05	EC	385.090,87
		CS	2.594.529,71	TP	1.551.589,87	FPV	20.443,44			TR	535.976,85
TITOLO 2 - SPESE IN CONTO CAPITALE		RS	115.970,76	PR	55.120,46	R	0,00	P	0,00	EP	60.850,30
		CP	1.335.159,92	PC	309.864,85	I	504.084,41	ECP	828.720,91	EC	194.219,56
		CS	1.451.130,68	TP	364.985,31	FPV	2.354,60			TR	255.069,86
TITOLO 4 - RIMBORSO PRESTITI		RS	0,00	PR	0,00	R	0,00	P	0,00	EP	0,00
		CP	188.714,21	PC	149.681,39	I	154.714,21	ECP	34.000,00	EC	5.032,82
		CS	188.714,21	TP	149.681,39	FPV	0,00			TR	5.032,82
TITOLO 5 - CHIUSURA ANTICIPAZIONI RICEVUTE DA ISTITUTO TESORIERE/CASSIERE		RS	0,00	PR	0,00	R	0,00	P	0,00	EP	0,00
		CP	50.000,00	PC	0,00	I	0,00	ECP	50.000,00	EC	0,00
		CS	50.000,00	TP	0,00	FPV	0,00			TR	0,00
TITOLO 7 - USCITE PER CONTO TERZI E PARTITE DI GIRO		RS	13.578,17	PR	13.495,67	R	-82,50	P	0,00	EP	0,00
		CP	343.555,50	PC	192.243,39	I	222.807,22	ECP	120.748,28	EC	30.563,83
		CS	357.133,67	TP	205.739,06	FPV	0,00			TR	30.563,83
TOTALE TITOLI SPESA		RS	**630.828,51**	PR	**336.440,92**	R	**-82.651,31**	P	**0,00**	EP	**211.736,28**
		CP	**4.054.590,07**	PC	**1.935.554,71**	I	**2.550.461,79**	ECP	**1.481.330,24**	EC	**614.907,08**
		CS	**4.641.508,27**	TP	**2.271.995,63**	FPV	**22.798,04**			TR	**826.643,36**
TOTALE GENERALE SPESA		RS	**630.828,51**	PR	**336.440,92**	R	**-82.651,31**	P	**0,00**	EP	**211.736,28**
		CP	**4.054.590,07**	PC	**1.935.554,71**	I	**2.550.461,79**	ECP	**1.481.330,24**	EC	**614.907,08**
		CS	**4.641.508,27**	TP	**2.271.995,63**	FPV	**22.798,04**			TR	**826.643,36**

MISSIONE	DENOMINAZIONE	Residui passivi al 1/1/2022 (RS)	Pagamenti cin conto residui (PR)	Riaccertamento residui (R)	Eliminazione per perenzione (P)	Residui passivi da esercizi precedenti (EP=RS-PR+R-P)
PROGRAMMA		Previsioni definitive di competenza (CP)	Pagamenti cin conto competenza (PC)	Impegni (I)	Economie di competenza (ECP=CP-I-FPV)	Residui passivi da esercizio di competenza (EC=I-PC)
TITOLO		Previsioni definitive di cassa (CS)	Totale pagamenti (TP=PR+PC)	Fondo pluriennale vincolato (FPV)		Totale residui passivi da riportare (TR=EP+EC)

MISSIONE 1 - MISSIONE 1 - SERVIZI ISTITUZIONALI, GENERALI E DI GESTIONE

PROGRAMMA 1 - PROGRAMMA 1 - ORGANI ISTITUZIONALI

TITOLO 1 - SPESE CORRENTI	RS	9.450,00	PR	6.100,00	R	-2.500,00	P	0,00	EP	850,00
	CP	64.118,30	PC	40.520,33	I	49.468,33	ECP	14.649,97	EC	8.948,00
	CS	73.568,30	TP	46.620,33	FPV	0,00			TR	9.798,00
TOTALE PROGRAMMA 1 - ORGANI ISTITUZIONALI	RS	**9.450,00**	PR	**6.100,00**	R	**-2.500,00**	P	0,00	EP	**850,00**
	CP	**64.118,30**	PC	**40.520,33**	I	**49.468,33**	ECP	14.649,97	EC	**8.948,00**
	CS	**73.568,30**	TP	**46.620,33**	FPV	**0,00**			TR	**9.798,00**

PROGRAMMA 2 - PROGRAMMA 2 - SEGRETERIA GENERALE

TITOLO 1 - SPESE CORRENTI	RS	5.546,57	PR	4.162,15	R	-1.221,34	P	0,00	EP	163,08
	CP	153.005,87	PC	108.272,81	I	120.627,25	ECP	32.378,62	EC	12.354,44
	CS	158.552,44	TP	112.434,96	FPV	0,00			TR	12.517,52
TOTALE PROGRAMMA 2 - SEGRETERIA GENERALE	RS	**5.546,57**	PR	**4.162,15**	R	**-1.221,34**	P	0,00	EP	**163,08**
	CP	**153.005,87**	PC	**108.272,81**	I	**120.627,25**	ECP	32.378,62	EC	**12.354,44**
	CS	**158.552,44**	TP	**112.434,96**	FPV	**0,00**			TR	**12.517,52**

PROGRAMMA 3 - PROGRAMMA 3 - GESTIONE ECONOMICA, FINANZIARIA, PROGRAMMAZIONE E PROVVEDITORATO

TITOLO 1 - SPESE CORRENTI	RS	42.175,39	PR	34.938,31	R	-6.563,67	P	0,00	EP	673,41
	CP	164.885,30	PC	62.056,63	I	79.286,47	ECP	84.121,93	EC	17.229,84
	CS	207.060,69	TP	96.994,94	FPV	1.476,90			TR	17.903,25
TOTALE PROGRAMMA 3 - GESTIONE ECONOMICA, FINANZIARIA, PROGRAMMAZIONE E PROVVEDITORATO	RS	**42.175,39**	PR	**34.938,31**	R	**-6.563,67**	P	0,00	EP	**673,41**
	CP	**164.885,30**	PC	**62.056,63**	I	**79.286,47**	ECP	84.121,93	EC	**17.229,84**
	CS	**207.060,69**	TP	**96.994,94**	FPV	**1.476,90**			TR	**17.903,25**

MISSIONE	DENOMINAZIONE	Residui passivi al 1/1/2022 (RS)	Pagamenti cin conto residui (PR)	Riaccertamento residui (R)	Eliminazione per perenzione (P)	Residui passivi da esercizi precedenti (EP=RS-PR+R-P)
PROGRAMMA		Previsioni definitive di competenza (CP)	Pagamenti cin conto competenza (PC)	Impegni (I)	Economie di competenza (ECP=CP-I-FPV)	Residui passivi da esercizio di competenza (EC=I-PC)
TITOLO		Previsioni definitive di cassa (CS)	Totale pagamenti (TP=PR+PC)	Fondo pluriennale vincolato (FPV)		Totale residui passivi da riportare (TR=EP+EC)

PROGRAMMA 4 - PROGRAMMA 4 - GESTIONE DELLE ENTRATE TRIBUTARIE E SERVIZI FISCALI

TITOLO 1 - SPESE CORRENTI	RS	32.758,16	PR	25.449,47	R	0,00	P	0,00	EP	7.308,69
	CP	151.350,00	PC	58.267,88	I	138.245,48	ECP	13.104,52	EC	79.977,60
	CS	184.108,16	TP	83.717,35	FPV	0,00			TR	87.286,29
TOTALE PROGRAMMA 4 - GESTIONE DELLE ENTRATE TRIBUTARIE E SERVIZI FISCALI	RS	**32.758,16**	PR	**25.449,47**	R	**0,00**	P	0,00	EP	**7.308,69**
	CP	**151.350,00**	PC	**58.267,88**	I	**138.245,48**	ECP	13.104,52	EC	**79.977,60**
	CS	**184.108,16**	TP	**83.717,35**	FPV	**0,00**			TR	**87.286,29**

PROGRAMMA 5 - PROGRAMMA 5 - GESTIONE DEI BENI DEMANIALI E PATRIMONIALI

TITOLO 1 - SPESE CORRENTI	RS	58.148,87	PR	22.387,52	R	-15.368,08	P	0,00	EP	20.393,27
	CP	194.406,00	PC	95.633,58	I	194.406,00	ECP	0,00	EC	98.772,42
	CS	252.554,87	TP	118.021,10	FPV	0,00			TR	119.165,69
TITOLO 2 - SPESE IN CONTO CAPITALE	RS	28.860,76	PR	19.010,46	R	0,00	P	0,00	EP	9.850,30
	CP	10.000,00	PC	0,00	I	0,00	ECP	10.000,00	EC	0,00
	CS	38.860,76	TP	19.010,46	FPV	0,00			TR	9.850,30
TOTALE PROGRAMMA 5 - GESTIONE DEI BENI DEMANIALI E PATRIMONIALI	RS	**87.009,63**	PR	**41.397,98**	R	**-15.368,08**	P	0,00	EP	**30.243,57**
	CP	**204.406,00**	PC	**95.633,58**	I	**194.406,00**	ECP	10.000,00	EC	**98.772,42**
	CS	**291.415,63**	TP	**137.031,56**	FPV	**0,00**			TR	**129.015,99**

PROGRAMMA 6 - PROGRAMMA 6 - UFFICIO TECNICO

TITOLO 1 - SPESE CORRENTI	RS	62.227,07	PR	29.745,47	R	-14.472,37	P	0,00	EP	18.009,23
	CP	181.427,74	PC	138.218,40	I	157.984,11	ECP	21.443,63	EC	19.765,71
	CS	243.654,81	TP	167.963,87	FPV	2.000,00			TR	37.774,94
TITOLO 2 - SPESE IN CONTO CAPITALE	RS	0,00	PR	0,00	R	0,00	P	0,00	EP	0,00
	CP	50.000,00	PC	0,00	I	8.596,24	ECP	41.403,76	EC	8.596,24
	CS	50.000,00	TP	0,00	FPV	0,00			TR	8.596,24
TOTALE PROGRAMMA 6 - UFFICIO TECNICO	RS	**62.227,07**	PR	**29.745,47**	R	**-14.472,37**	P	0,00	EP	**18.009,23**
	CP	**231.427,74**	PC	**138.218,40**	I	**166.580,35**	ECP	62.847,39	EC	**28.361,95**
	CS	**293.654,81**	TP	**167.963,87**	FPV	**2.000,00**			TR	**46.371,18**

MISSIONE	DENOMINAZIONE	Residui passivi al 1/1/2022 (RS)	Pagamenti cin conto residui (PR)	Riaccertamento residui (R)	Eliminazione per perenzione (P)	Residui passivi da esercizi precedenti (EP=RS-PR+R-P)
PROGRAMMA		Previsioni definitive di competenza (CP)	Pagamenti cin conto competenza (PC)	Impegni (I)	Economie di competenza (ECP=CP-I-FPV)	Residui passivi da esercizio di competenza (EC=I-PC)
TITOLO		Previsioni definitive di cassa (CS)	Totale pagamenti (TP=PR+PC)	Fondo pluriennale vincolato (FPV)		Totale residui passivi da riportare (TR=EP+EC)

PROGRAMMA 7 - PROGRAMMA 7 - ELEZIONI E CONSULTAZIONI POPOLARI - ANAGRAFE E STATO CIVILE

TITOLO 1 - SPESE CORRENTI	RS	201,30	PR	201,30	R	0,00	P	0,00	EP	0,00
	CP	76.591,14	PC	52.244,14	I	57.969,65	ECP	16.049,49	EC	5.725,51
	CS	76.792,44	TP	52.445,44	FPV	2.572,00			TR	5.725,51
TOTALE PROGRAMMA 7 - ELEZIONI E CONSULTAZIONI POPOLARI - ANAGRAFE E STATO CIVILE	RS	**201,30**	PR	**201,30**	R	**0,00**	P	0,00	EP	**0,00**
	CP	**76.591,14**	PC	**52.244,14**	I	**57.969,65**	ECP	16.049,49	EC	**5.725,51**
	CS	**76.792,44**	TP	**52.445,44**	FPV	**2.572,00**			TR	**5.725,51**

PROGRAMMA 8 - PROGRAMMA 8 - STATISTICA E SISTEMI INFORMATIVI

TITOLO 1 - SPESE CORRENTI	RS	10.247,60	PR	5.796,60	R	-2.313,40	P	0,00	EP	2.137,60
	CP	51.490,17	PC	38.667,27	I	42.634,87	ECP	8.855,30	EC	3.967,60
	CS	61.737,77	TP	44.463,87	FPV	0,00			TR	6.105,20
TOTALE PROGRAMMA 8 - STATISTICA E SISTEMI INFORMATIVI	RS	**10.247,60**	PR	**5.796,60**	R	**-2.313,40**	P	0,00	EP	**2.137,60**
	CP	**51.490,17**	PC	**38.667,27**	I	**42.634,87**	ECP	8.855,30	EC	**3.967,60**
	CS	**61.737,77**	TP	**44.463,87**	FPV	**0,00**			TR	**6.105,20**

PROGRAMMA 10 - PROGRAMMA 10 - RISORSE UMANE

TITOLO 1 - SPESE CORRENTI	RS	4.385,74	PR	411,98	R	-3.973,76	P	0,00	EP	0,00
	CP	57.410,43	PC	5.343,32	I	21.554,79	ECP	21.461,10	EC	16.211,47
	CS	61.796,17	TP	5.755,30	FPV	14.394,54			TR	16.211,47
TOTALE PROGRAMMA 10 - RISORSE UMANE	RS	**4.385,74**	PR	**411,98**	R	**-3.973,76**	P	0,00	EP	**0,00**
	CP	**57.410,43**	PC	**5.343,32**	I	**21.554,79**	ECP	21.461,10	EC	**16.211,47**
	CS	**61.796,17**	TP	**5.755,30**	FPV	**14.394,54**			TR	**16.211,47**

MISSIONE	DENOMINAZIONE	Residui passivi al 1/1/2022 (RS)	Pagamenti cin conto residui (PR)	Riaccertamento residui (R)	Eliminazione per perenzione (P)	Residui passivi da esercizi precedenti (EP=RS-PR+R-P)
PROGRAMMA		Previsioni definitive di competenza (CP)	Pagamenti cin conto competenza (PC)	Impegni (I)	Economie di competenza (ECP=CP-I-FPV)	Residui passivi da esercizio di competenza (EC=I-PC)
TITOLO		Previsioni definitive di cassa (CS)	Totale pagamenti (TP=PR+PC)	Fondo pluriennale vincolato (FPV)		Totale residui passivi da riportare (TR=EP+EC)

PROGRAMMA 11 - PROGRAMMA 11 - ALTRI SERVIZI GENERALI

TITOLO 1 - SPESE CORRENTI	RS	22.980,52	PR	13.349,16	R	-2.317,38	P	0,00	EP	7.313,98
	CP	39.292,52	PC	25.107,84	I	34.524,47	ECP	4.768,05	EC	9.416,63
	CS	62.158,04	TP	38.457,00	FPV	0,00			TR	16.730,61
TOTALE PROGRAMMA 11 - ALTRI SERVIZI GENERALI	RS	**22.980,52**	PR	**13.349,16**	R	**-2.317,38**	P	0,00	EP	**7.313,98**
	CP	**39.292,52**	PC	**25.107,84**	I	**34.524,47**	ECP	4.768,05	EC	**9.416,63**
	CS	**62.158,04**	TP	**38.457,00**	FPV	**0,00**			TR	**16.730,61**
TOTALE MISSIONE 1 - SERVIZI ISTITUZIONALI, GENERALI E DI GESTIONE	RS	276.981,98	PR	161.552,42	R	-48.730,00	P	0,00	EP	66.699,56
	CP	1.193.977,47	PC	624.332,20	I	905.297,66	ECP	268.236,37	EC	280.965,46
	CS	1.470.844,45	TP	785.884,62	FPV	20.443,44			TR	347.665,02

MISSIONE	DENOMINAZIONE	Residui passivi al 1/1/2022 (RS)	Pagamenti cin conto residui (PR)	Riaccertamento residui (R)	Eliminazione per perenzione (P)	Residui passivi da esercizi precedenti (EP=RS-PR+R-P)
PROGRAMMA		Previsioni definitive di competenza (CP)	Pagamenti cin conto competenza (PC)	Impegni (I)	Economie di competenza (ECP=CP-I-FPV)	Residui passivi da esercizio di competenza (EC=I-PC)
TITOLO		Previsioni definitive di cassa (CS)	Totale pagamenti (TP=PR+PC)	Fondo pluriennale vincolato (FPV)		Totale residui passivi da riportare (TR=EP+EC)

MISSIONE 3 - MISSIONE 3 - ORDINE PUBBLICO E SICUREZZA

PROGRAMMA 1 - PROGRAMMA 1 - POLIZIA LOCALE E AMMINISTRATIVA

TITOLO 1 - SPESE CORRENTI	RS	0,00	PR	0,00	R	0,00	P	0,00	EP	0,00
	CP	27.285,92	PC	16.128,95	I	17.714,03	ECP	9.571,89	EC	1.585,08
	CS	27.285,92	TP	16.128,95	FPV	0,00			TR	1.585,08
TOTALE PROGRAMMA 1 - POLIZIA LOCALE E AMMINISTRATIVA	RS	**0,00**	PR	**0,00**	R	**0,00**	P	0,00	EP	**0,00**
	CP	**27.285,92**	PC	**16.128,95**	I	**17.714,03**	ECP	9.571,89	EC	**1.585,08**
	CS	**27.285,92**	TP	**16.128,95**	FPV	**0,00**			TR	**1.585,08**
TOTALE MISSIONE 3 - ORDINE PUBBLICO E SICUREZZA	RS	0,00	PR	0,00	R	0,00	P	0,00	EP	0,00
	CP	27.285,92	PC	16.128,95	I	17.714,03	ECP	9.571,89	EC	1.585,08
	CS	27.285,92	TP	16.128,95	FPV	0,00			TR	1.585,08

MISSIONE	DENOMINAZIONE	Residui passivi al 1/1/2022 (RS)	Pagamenti cin conto residui (PR)	Riaccertamento residui (R)	Eliminazione per perenzione (P)	Residui passivi da esercizi precedenti (EP=RS-PR+R-P)
PROGRAMMA		Previsioni definitive di competenza (CP)	Pagamenti cin conto competenza (PC)	Impegni (I)	Economie di competenza (ECP=CP-I-FPV)	Residui passivi da esercizio di competenza (EC=I-PC)
TITOLO		Previsioni definitive di cassa (CS)	Totale pagamenti (TP=PR+PC)	Fondo pluriennale vincolato (FPV)		Totale residui passivi da riportare (TR=EP+EC)

MISSIONE 4 - MISSIONE 4 - ISTRUZIONE E DIRITTO ALLO STUDIO

PROGRAMMA 1 - PROGRAMMA 1 - ISTRUZIONE PRESCOLASTICA

TITOLO 1 - SPESE CORRENTI	RS	0,00	PR	0,00	R	0,00	P	0,00	EP	0,00
	CP	15.346,25	PC	0,00	I	0,00	ECP	15.346,25	EC	0,00
	CS	15.346,25	TP	0,00	FPV	0,00			TR	0,00
TOTALE PROGRAMMA 1 - ISTRUZIONE PRESCOLASTICA	RS	**0,00**	PR	**0,00**	R	**0,00**	P	0,00	EP	**0,00**
	CP	**15.346,25**	PC	**0,00**	I	**0,00**	ECP	15.346,25	EC	**0,00**
	CS	**15.346,25**	TP	**0,00**	FPV	**0,00**			TR	**0,00**

PROGRAMMA 2 - PROGRAMMA 2 - ALTRI ORDINI DI ISTRUZIONE NON UNIVERSITARIA

TITOLO 1 - SPESE CORRENTI	RS	20.293,05	PR	17.903,70	R	-159,33	P	0,00	EP	2.230,02
	CP	131.710,00	PC	71.899,48	I	85.569,54	ECP	46.140,46	EC	13.670,06
	CS	152.003,05	TP	89.803,18	FPV	0,00			TR	15.900,08
TITOLO 2 - SPESE IN CONTO CAPITALE	RS	36.110,00	PR	36.110,00	R	0,00	P	0,00	EP	0,00
	CP	192.604,15	PC	156.464,15	I	192.574,15	ECP	30,00	EC	36.110,00
	CS	228.714,15	TP	192.574,15	FPV	0,00			TR	36.110,00
TOTALE PROGRAMMA 2 - ALTRI ORDINI DI ISTRUZIONE NON UNIVERSITARIA	RS	**56.403,05**	PR	**54.013,70**	R	**-159,33**	P	0,00	EP	**2.230,02**
	CP	**324.314,15**	PC	**228.363,63**	I	**278.143,69**	ECP	46.170,46	EC	**49.780,06**
	CS	**380.717,20**	TP	**282.377,33**	FPV	**0,00**			TR	**52.010,08**

PROGRAMMA 6 - PROGRAMMA 6 - SERVIZI AUSILIARI ALL'ISTRUZIONE

TITOLO 1 - SPESE CORRENTI	RS	15.328,60	PR	13.310,02	R	-1.925,60	P	0,00	EP	92,98
	CP	116.870,00	PC	92.771,80	I	107.793,50	ECP	9.076,50	EC	15.021,70
	CS	132.198,60	TP	106.081,82	FPV	0,00			TR	15.114,68
TOTALE PROGRAMMA 6 - SERVIZI AUSILIARI ALL'ISTRUZIONE	RS	**15.328,60**	PR	**13.310,02**	R	**-1.925,60**	P	0,00	EP	**92,98**
	CP	**116.870,00**	PC	**92.771,80**	I	**107.793,50**	ECP	9.076,50	EC	**15.021,70**
	CS	**132.198,60**	TP	**106.081,82**	FPV	**0,00**			TR	**15.114,68**

MISSIONE	DENOMINAZIONE	Residui passivi al 1/1/2022 (RS)	Pagamenti cin conto residui (PR)	Riaccertamento residui (R)	Eliminazione per perenzione (P)	Residui passivi da esercizi precedenti (EP=RS-PR+R-P)
PROGRAMMA		Previsioni definitive di competenza (CP)	Pagamenti cin conto competenza (PC)	Impegni (I)	Economie di competenza (ECP=CP-I-FPV)	Residui passivi da esercizio di competenza (EC=I-PC)
TITOLO		Previsioni definitive di cassa (CS)	Totale pagamenti (TP=PR+PC)	Fondo pluriennale vincolato (FPV)		Totale residui passivi da riportare (TR=EP+EC)

TOTALE MISSIONE 4 - ISTRUZIONE E DIRITTO ALLO STUDIO	RS	71.731,65	PR	67.323,72	R	-2.084,93	P	0,00	EP	2.323,00
	CP	456.530,40	PC	321.135,43	I	385.937,19	ECP	70.593,21	EC	64.801,76
	CS	528.262,05	TP	388.459,15	FPV	0,00			TR	67.124,76

MISSIONE	DENOMINAZIONE	Residui passivi al 1/1/2022 (RS)	Pagamenti cin conto residui (PR)	Riaccertamento residui (R)	Eliminazione per perenzione (P)	Residui passivi da esercizi precedenti (EP=RS-PR+R-P)
PROGRAMMA		Previsioni definitive di competenza (CP)	Pagamenti cin conto competenza (PC)	Impegni (I)	Economie di competenza (ECP=CP-I-FPV)	Residui passivi da esercizio di competenza (EC=I-PC)
TITOLO		Previsioni definitive di cassa (CS)	Totale pagamenti (TP=PR+PC)	Fondo pluriennale vincolato (FPV)		Totale residui passivi da riportare (TR=EP+EC)

MISSIONE 5 - MISSIONE 5 - TUTELA E VALORIZZAZIONE DEI BENI E ATTIVITÀ CULTURALI

PROGRAMMA 2 - PROGRAMMA 2 - ATTIVITÀ CULTURALI E INTERVENTI DIVERSI NEL SETTORE CULTURALE

TITOLO 1 - SPESE CORRENTI	RS	7.660,50	PR	6.605,28	R	-902,69	P	0,00	EP	152,53
	CP	47.262,09	PC	16.969,60	I	33.330,30	ECP	13.931,79	EC	16.360,70
	CS	54.922,59	TP	23.574,88	FPV	0,00			TR	16.513,23
TOTALE PROGRAMMA 2 - ATTIVITÀ CULTURALI E INTERVENTI DIVERSI NEL SETTORE CULTURALE	RS	**7.660,50**	PR	**6.605,28**	R	**-902,69**	P	0,00	EP	**152,53**
	CP	**47.262,09**	PC	**16.969,60**	I	**33.330,30**	ECP	13.931,79	EC	**16.360,70**
	CS	**54.922,59**	TP	**23.574,88**	FPV	**0,00**			TR	**16.513,23**
TOTALE MISSIONE 5 - TUTELA E VALORIZZAZIONE DEI BENI E ATTIVITÀ CULTURALI	RS	7.660,50	PR	6.605,28	R	-902,69	P	0,00	EP	152,53
	CP	47.262,09	PC	16.969,60	I	33.330,30	ECP	13.931,79	EC	16.360,70
	CS	54.922,59	TP	23.574,88	FPV	0,00			TR	16.513,23

MISSIONE	DENOMINAZIONE	Residui passivi al 1/1/2022 (RS)	Pagamenti cin conto residui (PR)	Riaccertamento residui (R)	Eliminazione per perenzione (P)	Residui passivi da esercizi precedenti (EP=RS-PR+R-P)
PROGRAMMA		Previsioni definitive di competenza (CP)	Pagamenti cin conto competenza (PC)	Impegni (I)	Economie di competenza (ECP=CP-I-FPV)	Residui passivi da esercizio di competenza (EC=I-PC)
TITOLO		Previsioni definitive di cassa (CS)	Totale pagamenti (TP=PR+PC)	Fondo pluriennale vincolato (FPV)		Totale residui passivi da riportare (TR=EP+EC)

MISSIONE 6 - MISSIONE 6 - POLITICHE GIOVANILI, SPORT E TEMPO LIBERO

PROGRAMMA 1 - PROGRAMMA 1 - SPORT E TEMPO LIBERO

TITOLO 1 - SPESE CORRENTI	RS	0,00	PR	0,00	R	0,00	P	0,00	EP	0,00
	CP	5.000,00	PC	0,00	I	5.000,00	ECP	0,00	EC	5.000,00
	CS	5.000,00	TP	0,00	FPV	0,00			TR	5.000,00
TOTALE PROGRAMMA 1 - SPORT E TEMPO LIBERO	RS	**0,00**	PR	**0,00**	R	**0,00**	P	0,00	EP	**0,00**
	CP	**5.000,00**	PC	**0,00**	I	**5.000,00**	ECP	0,00	EC	**5.000,00**
	CS	**5.000,00**	TP	**0,00**	FPV	**0,00**			TR	**5.000,00**

PROGRAMMA 2 - PROGRAMMA 2 - GIOVANI

TITOLO 1 - SPESE CORRENTI	RS	0,00	PR	0,00	R	0,00	P	0,00	EP	0,00
	CP	5.400,00	PC	0,00	I	5.392,17	ECP	7,83	EC	5.392,17
	CS	5.400,00	TP	0,00	FPV	0,00			TR	5.392,17
TOTALE PROGRAMMA 2 - GIOVANI	RS	**0,00**	PR	**0,00**	R	**0,00**	P	0,00	EP	**0,00**
	CP	**5.400,00**	PC	**0,00**	I	**5.392,17**	ECP	7,83	EC	**5.392,17**
	CS	**5.400,00**	TP	**0,00**	FPV	**0,00**			TR	**5.392,17**
TOTALE MISSIONE 6 - POLITICHE GIOVANILI, SPORT E TEMPO LIBERO	RS	0,00	PR	0,00	R	0,00	P	0,00	EP	0,00
	CP	10.400,00	PC	0,00	I	10.392,17	ECP	7,83	EC	10.392,17
	CS	10.400,00	TP	0,00	FPV	0,00			TR	10.392,17

MISSIONE	DENOMINAZIONE	Residui passivi al 1/1/2022 (RS)	Pagamenti cin conto residui (PR)	Riaccertamento residui (R)	Eliminazione per perenzione (P)	Residui passivi da esercizi precedenti (EP=RS-PR+R-P)
PROGRAMMA		Previsioni definitive di competenza (CP)	Pagamenti cin conto competenza (PC)	Impegni (I)	Economie di competenza (ECP=CP-I-FPV)	Residui passivi da esercizio di competenza (EC=I-PC)
TITOLO		Previsioni definitive di cassa (CS)	Totale pagamenti (TP=PR+PC)	Fondo pluriennale vincolato (FPV)		Totale residui passivi da riportare (TR=EP+EC)

MISSIONE 8 - MISSIONE 8 - ASSETTO DEL TERRITORIO ED EDILIZIA ABITATIVA

PROGRAMMA 1 - PROGRAMMA 1 - URBANISTICA E ASSETTO DEL TERRITORIO

TITOLO 2 - SPESE IN CONTO CAPITALE	RS	0,00	PR	0,00	R	0,00	P	0,00	EP	0,00
	CP	154.600,00	PC	75.310,99	I	93.588,15	ECP	61.011,85	EC	18.277,16
	CS	154.600,00	TP	75.310,99	FPV	0,00			TR	18.277,16
TOTALE PROGRAMMA 1 - URBANISTICA E ASSETTO DEL TERRITORIO	RS	**0,00**	PR	**0,00**	R	**0,00**	P	0,00	EP	**0,00**
	CP	**154.600,00**	PC	**75.310,99**	I	**93.588,15**	ECP	61.011,85	EC	**18.277,16**
	CS	**154.600,00**	TP	**75.310,99**	FPV	**0,00**			TR	**18.277,16**
TOTALE MISSIONE 8 - ASSETTO DEL TERRITORIO ED EDILIZIA ABITATIVA	RS	0,00	PR	0,00	R	0,00	P	0,00	EP	0,00
	CP	154.600,00	PC	75.310,99	I	93.588,15	ECP	61.011,85	EC	18.277,16
	CS	154.600,00	TP	75.310,99	FPV	0,00			TR	18.277,16

MISSIONE	DENOMINAZIONE	Residui passivi al 1/1/2022 (RS)	Pagamenti cin conto residui (PR)	Riaccertamento residui (R)	Eliminazione per perenzione (P)	Residui passivi da esercizi precedenti (EP=RS-PR+R-P)
PROGRAMMA		Previsioni definitive di competenza (CP)	Pagamenti cin conto competenza (PC)	Impegni (I)	Economie di competenza (ECP=CP-I-FPV)	Residui passivi da esercizio di competenza (EC=I-PC)
TITOLO		Previsioni definitive di cassa (CS)	Totale pagamenti (TP=PR+PC)	Fondo pluriennale vincolato (FPV)		Totale residui passivi da riportare (TR=EP+EC)

MISSIONE 9 - MISSIONE 9 - SVILUPPO SOSTENIBILE E TUTELA DEL TERRITORIO E DELL'AMBIENTE

PROGRAMMA 1 - PROGRAMMA 1 - DIFESA DEL SUOLO

TITOLO 1 - SPESE CORRENTI	RS	11.781,38	PR	0,00	R	0,00	P	0,00	EP	11.781,38
	CP	13.500,00	PC	0,00	I	0,00	ECP	13.500,00	EC	0,00
	CS	25.281,38	TP	0,00	FPV	0,00			TR	11.781,38
TOTALE PROGRAMMA 1 - DIFESA DEL SUOLO	RS	**11.781,38**	PR	**0,00**	R	**0,00**	P	0,00	EP	**11.781,38**
	CP	**13.500,00**	PC	**0,00**	I	**0,00**	ECP	13.500,00	EC	**0,00**
	CS	**25.281,38**	TP	**0,00**	FPV	**0,00**			TR	**11.781,38**

PROGRAMMA 2 - PROGRAMMA 2 - TUTELA, VALORIZZAZIONE E RECUPERO AMBIENTALE

TITOLO 1 - SPESE CORRENTI	RS	15.011,16	PR	14.511,16	R	0,00	P	0,00	EP	500,00
	CP	29.000,00	PC	22.956,94	I	27.143,28	ECP	1.856,72	EC	4.186,34
	CS	44.011,16	TP	37.468,10	FPV	0,00			TR	4.686,34
TITOLO 2 - SPESE IN CONTO CAPITALE	RS	0,00	PR	0,00	R	0,00	P	0,00	EP	0,00
	CP	77.200,00	PC	7.717,72	I	22.515,42	ECP	54.684,58	EC	14.797,70
	CS	77.200,00	TP	7.717,72	FPV	0,00			TR	14.797,70
TOTALE PROGRAMMA 2 - TUTELA, VALORIZZAZIONE E RECUPERO AMBIENTALE	RS	**15.011,16**	PR	**14.511,16**	R	**0,00**	P	0,00	EP	**500,00**
	CP	**106.200,00**	PC	**30.674,66**	I	**49.658,70**	ECP	56.541,30	EC	**18.984,04**
	CS	**121.211,16**	TP	**45.185,82**	FPV	**0,00**			TR	**19.484,04**

PROGRAMMA 3 - PROGRAMMA 3 - RIFIUTI

TITOLO 1 - SPESE CORRENTI	RS	26.356,04	PR	20.365,14	R	0,00	P	0,00	EP	5.990,90
	CP	216.000,00	PC	200.800,34	I	212.254,56	ECP	3.745,44	EC	11.454,22
	CS	242.356,04	TP	221.165,48	FPV	0,00			TR	17.445,12
TOTALE PROGRAMMA 3 - RIFIUTI	RS	**26.356,04**	PR	**20.365,14**	R	**0,00**	P	0,00	EP	**5.990,90**
	CP	**216.000,00**	PC	**200.800,34**	I	**212.254,56**	ECP	3.745,44	EC	**11.454,22**
	CS	**242.356,04**	TP	**221.165,48**	FPV	**0,00**			TR	**17.445,12**

MISSIONE	DENOMINAZIONE	Residui passivi al 1/1/2022 (RS)	Pagamenti cin conto residui (PR)	Riaccertamento residui (R)	Eliminazione per perenzione (P)	Residui passivi da esercizi precedenti (EP=RS-PR+R-P)
PROGRAMMA		Previsioni definitive di competenza (CP)	Pagamenti cin conto competenza (PC)	Impegni (I)	Economie di competenza (ECP=CP-I-FPV)	Residui passivi da esercizio di competenza (EC=I-PC)
TITOLO		Previsioni definitive di cassa (CS)	Totale pagamenti (TP=PR+PC)	Fondo pluriennale vincolato (FPV)		Totale residui passivi da riportare (TR=EP+EC)

PROGRAMMA 4 - PROGRAMMA 4 - SERVIZIO IDRICO INTEGRATO

TITOLO 1 - SPESE CORRENTI	RS	2.516,58	PR	934,60	R	0,00	P	0,00	EP	1.581,98
	CP	7.500,00	PC	6.088,92	I	7.000,00	ECP	500,00	EC	911,08
	CS	10.016,58	TP	7.023,52	FPV	0,00			TR	2.493,06
TOTALE PROGRAMMA 4 - SERVIZIO IDRICO INTEGRATO	RS	**2.516,58**	PR	**934,60**	R	**0,00**	P	0,00	EP	**1.581,98**
	CP	**7.500,00**	PC	**6.088,92**	I	**7.000,00**	ECP	500,00	EC	**911,08**
	CS	**10.016,58**	TP	**7.023,52**	FPV	**0,00**			TR	**2.493,06**
TOTALE MISSIONE 9 - SVILUPPO SOSTENIBILE E TUTELA DEL TERRITORIO E DELL'AMBIENTE	RS	55.665,16	PR	35.810,90	R	0,00	P	0,00	EP	19.854,26
	CP	343.200,00	PC	237.563,92	I	268.913,26	ECP	74.286,74	EC	31.349,34
	CS	398.865,16	TP	273.374,82	FPV	0,00			TR	51.203,60

MISSIONE	DENOMINAZIONE	Residui passivi al 1/1/2022 (RS)	Pagamenti cin conto residui (PR)	Riaccertamento residui (R)	Eliminazione per perenzione (P)	Residui passivi da esercizi precedenti (EP=RS-PR+R-P)
PROGRAMMA		Previsioni definitive di competenza (CP)	Pagamenti cin conto competenza (PC)	Impegni (I)	Economie di competenza (ECP=CP-I-FPV)	Residui passivi da esercizio di competenza (EC=I-PC)
TITOLO		Previsioni definitive di cassa (CS)	Totale pagamenti (TP=PR+PC)	Fondo pluriennale vincolato (FPV)		Totale residui passivi da riportare (TR=EP+EC)

MISSIONE 10 - MISSIONE 10 - TRASPORTI E DIRITTO ALLA MOBILITÀ

PROGRAMMA 5 - PROGRAMMA 5 - VIABILITÀ E INFRASTRUTTURE STRADALI

TITOLO 1 - SPESE CORRENTI	RS	61.263,23	PR	12.686,81	R	-14.708,33	P	0,00	EP	33.868,09
	CP	71.000,00	PC	55.935,38	I	68.077,75	ECP	2.922,25	EC	12.142,37
	CS	132.263,23	TP	68.622,19	FPV	0,00			TR	46.010,46
TITOLO 2 - SPESE IN CONTO CAPITALE	RS	51.000,00	PR	0,00	R	0,00	P	0,00	EP	51.000,00
	CP	784.755,77	PC	70.371,99	I	178.819,45	ECP	605.936,32	EC	108.447,46
	CS	835.755,77	TP	70.371,99	FPV	0,00			TR	159.447,46
TOTALE PROGRAMMA 5 - VIABILITÀ E INFRASTRUTTURE STRADALI	RS	**112.263,23**	PR	**12.686,81**	R	**-14.708,33**	P	0,00	EP	**84.868,09**
	CP	**855.755,77**	PC	**126.307,37**	I	**246.897,20**	ECP	608.858,57	EC	**120.589,83**
	CS	**968.019,00**	TP	**138.994,18**	FPV	**0,00**			TR	**205.457,92**
TOTALE MISSIONE 10 - TRASPORTI E DIRITTO ALLA MOBILITÀ	RS	112.263,23	PR	12.686,81	R	-14.708,33	P	0,00	EP	84.868,09
	CP	855.755,77	PC	126.307,37	I	246.897,20	ECP	608.858,57	EC	120.589,83
	CS	968.019,00	TP	138.994,18	FPV	0,00			TR	205.457,92

MISSIONE	DENOMINAZIONE	Residui passivi al 1/1/2022 (RS)	Pagamenti cin conto residui (PR)	Riaccertamento residui (R)	Eliminazione per perenzione (P)	Residui passivi da esercizi precedenti (EP=RS-PR+R-P)
PROGRAMMA		Previsioni definitive di competenza (CP)	Pagamenti cin conto competenza (PC)	Impegni (I)	Economie di competenza (ECP=CP-I-FPV)	Residui passivi da esercizio di competenza (EC=I-PC)
TITOLO		Previsioni definitive di cassa (CS)	Totale pagamenti (TP=PR+PC)	Fondo pluriennale vincolato (FPV)		Totale residui passivi da riportare (TR=EP+EC)

MISSIONE 12 - MISSIONE 12 - DIRITTI SOCIALI, POLITICHE SOCIALI E FAMIGLIA

PROGRAMMA 1 - PROGRAMMA 1 - INTERVENTI PER L'INFANZIA E I MINORI E PER ASILI NIDO

TITOLO 1 - SPESE CORRENTI	RS	2.479,87	PR	1.549,13	R	-930,74	P	0,00	EP	0,00
	CP	9.741,00	PC	2.371,50	I	5.520,00	ECP	4.221,00	EC	3.148,50
	CS	12.220,87	TP	3.920,63	FPV	0,00			TR	3.148,50
TOTALE PROGRAMMA 1 - INTERVENTI PER L'INFANZIA E I MINORI E PER ASILI NIDO	RS	**2.479,87**	PR	**1.549,13**	R	**-930,74**	P	0,00	EP	**0,00**
	CP	**9.741,00**	PC	**2.371,50**	I	**5.520,00**	ECP	4.221,00	EC	**3.148,50**
	CS	**12.220,87**	TP	**3.920,63**	FPV	**0,00**			TR	**3.148,50**

PROGRAMMA 2 - PROGRAMMA 2 - INTERVENTI PER LA DISABILITÀ

TITOLO 1 - SPESE CORRENTI	RS	4.155,80	PR	0,00	R	-4.155,80	P	0,00	EP	0,00
	CP	8.800,00	PC	8.800,00	I	8.800,00	ECP	0,00	EC	0,00
	CS	12.955,80	TP	8.800,00	FPV	0,00			TR	0,00
TOTALE PROGRAMMA 2 - INTERVENTI PER LA DISABILITÀ	RS	**4.155,80**	PR	**0,00**	R	**-4.155,80**	P	0,00	EP	**0,00**
	CP	**8.800,00**	PC	**8.800,00**	I	**8.800,00**	ECP	0,00	EC	**0,00**
	CS	**12.955,80**	TP	**8.800,00**	FPV	**0,00**			TR	**0,00**

PROGRAMMA 3 - PROGRAMMA 3 - INTERVENTI PER GLI ANZIANI

TITOLO 1 - SPESE CORRENTI	RS	1.861,64	PR	1.861,64	R	0,00	P	0,00	EP	0,00
	CP	58.974,00	PC	49.999,77	I	53.420,62	ECP	5.553,38	EC	3.420,85
	CS	60.835,64	TP	51.861,41	FPV	0,00			TR	3.420,85
TOTALE PROGRAMMA 3 - INTERVENTI PER GLI ANZIANI	RS	**1.861,64**	PR	**1.861,64**	R	**0,00**	P	0,00	EP	**0,00**
	CP	**58.974,00**	PC	**49.999,77**	I	**53.420,62**	ECP	5.553,38	EC	**3.420,85**
	CS	**60.835,64**	TP	**51.861,41**	FPV	**0,00**			TR	**3.420,85**

MISSIONE	DENOMINAZIONE	Residui passivi al 1/1/2022 (RS)	Pagamenti cin conto residui (PR)	Riaccertamento residui (R)	Eliminazione per perenzione (P)	Residui passivi da esercizi precedenti (EP=RS-PR+R-P)
PROGRAMMA		Previsioni definitive di competenza (CP)	Pagamenti cin conto competenza (PC)	Impegni (I)	Economie di competenza (ECP=CP-I-FPV)	Residui passivi da esercizio di competenza (EC=I-PC)
TITOLO		Previsioni definitive di cassa (CS)	Totale pagamenti (TP=PR+PC)	Fondo pluriennale vincolato (FPV)		Totale residui passivi da riportare (TR=EP+EC)

PROGRAMMA 4 - PROGRAMMA 4 - INTERVENTI PER SOGGETTI A RISCHIO DI ESCLUSIONE SOCIALE

TITOLO 1 - SPESE CORRENTI	RS	40.560,00	PR	18.509,99	R	-1.960,00	P	0,00	EP	20.090,01
	CP	14.000,00	PC	3.307,45	I	6.307,45	ECP	7.692,55	EC	3.000,00
	CS	54.560,00	TP	21.817,44	FPV	0,00			TR	23.090,01
TOTALE PROGRAMMA 4 - INTERVENTI PER SOGGETTI A RISCHIO DI ESCLUSIONE SOCIALE	RS	**40.560,00**	PR	**18.509,99**	R	**-1.960,00**	P	0,00	EP	**20.090,01**
	CP	**14.000,00**	PC	**3.307,45**	I	**6.307,45**	ECP	7.692,55	EC	**3.000,00**
	CS	**54.560,00**	TP	**21.817,44**	FPV	**0,00**			TR	**23.090,01**

PROGRAMMA 5 - PROGRAMMA 5 - INTERVENTI PER LE FAMIGLIE

TITOLO 1 - SPESE CORRENTI	RS	1.685,43	PR	1.336,60	R	0,00	P	0,00	EP	348,83
	CP	45.965,58	PC	13.580,51	I	16.521,90	ECP	29.443,68	EC	2.941,39
	CS	47.651,01	TP	14.917,11	FPV	0,00			TR	3.290,22
TOTALE PROGRAMMA 5 - INTERVENTI PER LE FAMIGLIE	RS	**1.685,43**	PR	**1.336,60**	R	**0,00**	P	0,00	EP	**348,83**
	CP	**45.965,58**	PC	**13.580,51**	I	**16.521,90**	ECP	29.443,68	EC	**2.941,39**
	CS	**47.651,01**	TP	**14.917,11**	FPV	**0,00**			TR	**3.290,22**

PROGRAMMA 6 - PROGRAMMA 6 - INTERVENTI PER IL DIRITTO ALLA CASA

TITOLO 1 - SPESE CORRENTI	RS	4.216,32	PR	0,00	R	-4.216,32	P	0,00	EP	0,00
	CP	0,00	PC	0,00	I	0,00	ECP	0,00	EC	0,00
	CS	4.216,32	TP	0,00	FPV	0,00			TR	0,00
TOTALE PROGRAMMA 6 - INTERVENTI PER IL DIRITTO ALLA CASA	RS	**4.216,32**	PR	**0,00**	R	**-4.216,32**	P	0,00	EP	**0,00**
	CP	**0,00**	PC	**0,00**	I	**0,00**	ECP	0,00	EC	**0,00**
	CS	**4.216,32**	TP	**0,00**	FPV	**0,00**			TR	**0,00**

MISSIONE	DENOMINAZIONE	Residui passivi al 1/1/2022 (RS)	Pagamenti cin conto residui (PR)	Riaccertamento residui (R)	Eliminazione per perenzione (P)	Residui passivi da esercizi precedenti (EP=RS-PR+R-P)
PROGRAMMA		Previsioni definitive di competenza (CP)	Pagamenti cin conto competenza (PC)	Impegni (I)	Economie di competenza (ECP=CP-I-FPV)	Residui passivi da esercizio di competenza (EC=I-PC)
TITOLO		Previsioni definitive di cassa (CS)	Totale pagamenti (TP=PR+PC)	Fondo pluriennale vincolato (FPV)		Totale residui passivi da riportare (TR=EP+EC)

PROGRAMMA 7 - PROGRAMMA 7 - PROGRAMMAZIONE E GOVERNO DELLA RETE DEI SERVIZI SOCIOSANITARI E SOCIALI

TITOLO 1 - SPESE CORRENTI	RS	4.708,76	PR	4.708,76	R	0,00	P	0,00	EP	0,00
	CP	15.199,00	PC	8.741,68	I	13.699,00	ECP	1.500,00	EC	4.957,32
	CS	19.907,76	TP	13.450,44	FPV	0,00			TR	4.957,32
TOTALE PROGRAMMA 7 - PROGRAMMAZIONE E GOVERNO DELLA RETE DEI SERVIZI SOCIOSANITARI E SOCIALI	RS	**4.708,76**	PR	**4.708,76**	R	**0,00**	P	0,00	EP	**0,00**
	CP	**15.199,00**	PC	**8.741,68**	I	**13.699,00**	ECP	1.500,00	EC	**4.957,32**
	CS	**19.907,76**	TP	**13.450,44**	FPV	**0,00**			TR	**4.957,32**

PROGRAMMA 8 - PROGRAMMA 8 - COOPERAZIONE E ASSOCIAZIONISMO

TITOLO 1 - SPESE CORRENTI	RS	0,00	PR	0,00	R	0,00	P	0,00	EP	0,00
	CP	3.500,00	PC	0,00	I	0,00	ECP	3.500,00	EC	0,00
	CS	3.500,00	TP	0,00	FPV	0,00			TR	0,00
TOTALE PROGRAMMA 8 - COOPERAZIONE E ASSOCIAZIONISMO	RS	**0,00**	PR	**0,00**	R	**0,00**	P	0,00	EP	**0,00**
	CP	**3.500,00**	PC	**0,00**	I	**0,00**	ECP	3.500,00	EC	**0,00**
	CS	**3.500,00**	TP	**0,00**	FPV	**0,00**			TR	**0,00**

PROGRAMMA 9 - PROGRAMMA 9 - SERVIZIO NECROSCOPICO E CIMITERIALE

TITOLO 1 - SPESE CORRENTI	RS	4.880,00	PR	0,00	R	-4.880,00	P	0,00	EP	0,00
	CP	18.000,00	PC	5.904,79	I	13.328,12	ECP	4.671,88	EC	7.423,33
	CS	22.880,00	TP	5.904,79	FPV	0,00			TR	7.423,33
TITOLO 2 - SPESE IN CONTO CAPITALE	RS	0,00	PR	0,00	R	0,00	P	0,00	EP	0,00
	CP	66.000,00	PC	0,00	I	7.991,00	ECP	55.654,40	EC	7.991,00
	CS	66.000,00	TP	0,00	FPV	2.354,60			TR	7.991,00
TOTALE PROGRAMMA 9 - SERVIZIO NECROSCOPICO E CIMITERIALE	RS	**4.880,00**	PR	**0,00**	R	**-4.880,00**	P	0,00	EP	**0,00**
	CP	**84.000,00**	PC	**5.904,79**	I	**21.319,12**	ECP	60.326,28	EC	**15.414,33**
	CS	**88.880,00**	TP	**5.904,79**	FPV	**2.354,60**			TR	**15.414,33**

MISSIONE	DENOMINAZIONE	Residui passivi al 1/1/2022 (RS)	Pagamenti cin conto residui (PR)	Riaccertamento residui (R)	Eliminazione per perenzione (P)	Residui passivi da esercizi precedenti (EP=RS-PR+R-P)
PROGRAMMA		Previsioni definitive di competenza (CP)	Pagamenti cin conto competenza (PC)	Impegni (I)	Economie di competenza (ECP=CP-I-FPV)	Residui passivi da esercizio di competenza (EC=I-PC)
TITOLO		Previsioni definitive di cassa (CS)	Totale pagamenti (TP=PR+PC)	Fondo pluriennale vincolato (FPV)		Totale residui passivi da riportare (TR=EP+EC)

TOTALE MISSIONE 12 - DIRITTI SOCIALI, POLITICHE SOCIALI E FAMIGLIA	RS	64.547,82	PR	27.966,12	R	-16.142,86	P	0,00	EP	20.438,84
	CP	240.179,58	PC	92.705,70	I	125.588,09	ECP	112.236,89	EC	32.882,39
	CS	304.727,40	TP	120.671,82	FPV	2.354,60			TR	53.321,23

MISSIONE	DENOMINAZIONE	Residui passivi al 1/1/2022 (RS)	Pagamenti cin conto residui (PR)	Riaccertamento residui (R)	Eliminazione per perenzione (P)	Residui passivi da esercizi precedenti (EP=RS-PR+R-P)
PROGRAMMA		Previsioni definitive di competenza (CP)	Pagamenti cin conto competenza (PC)	Impegni (I)	Economie di competenza (ECP=CP-I-FPV)	Residui passivi da esercizio di competenza (EC=I-PC)
TITOLO		Previsioni definitive di cassa (CS)	Totale pagamenti (TP=PR+PC)	Fondo pluriennale vincolato (FPV)		Totale residui passivi da riportare (TR=EP+EC)

MISSIONE 13 - MISSIONE 13 - TUTELA DELLA SALUTE

PROGRAMMA 7 - PROGRAMMA 7 - ULTERIORI SPESE IN MATERIA SANITARIA

TITOLO 1 - SPESE CORRENTI	RS	0,00	PR	0,00	R	0,00	P	0,00	EP	0,00
	CP	45,00	PC	0,00	I	41,32	ECP	3,68	EC	41,32
	CS	45,00	TP	0,00	FPV	0,00			TR	41,32
TOTALE PROGRAMMA 7 - ULTERIORI SPESE IN MATERIA SANITARIA	RS	**0,00**	PR	**0,00**	R	**0,00**	P	0,00	EP	**0,00**
	CP	**45,00**	PC	**0,00**	I	**41,32**	ECP	3,68	EC	**41,32**
	CS	**45,00**	TP	**0,00**	FPV	**0,00**			TR	**41,32**
TOTALE MISSIONE 13 - TUTELA DELLA SALUTE	RS	0,00	PR	0,00	R	0,00	P	0,00	EP	0,00
	CP	45,00	PC	0,00	I	41,32	ECP	3,68	EC	41,32
	CS	45,00	TP	0,00	FPV	0,00			TR	41,32

MISSIONE	DENOMINAZIONE	Residui passivi al 1/1/2022 (RS)	Pagamenti cin conto residui (PR)	Riaccertamento residui (R)	Eliminazione per perenzione (P)	Residui passivi da esercizi precedenti (EP=RS-PR+R-P)
PROGRAMMA		Previsioni definitive di competenza (CP)	Pagamenti cin conto competenza (PC)	Impegni (I)	Economie di competenza (ECP=CP-I-FPV)	Residui passivi da esercizio di competenza (EC=I-PC)
TITOLO		Previsioni definitive di cassa (CS)	Totale pagamenti (TP=PR+PC)	Fondo pluriennale vincolato (FPV)		Totale residui passivi da riportare (TR=EP+EC)

MISSIONE 14 - MISSIONE 14 - SVILUPPO ECONOMICO E COMPETITIVITÀ

PROGRAMMA 1 - PROGRAMMA 1 - INDUSTRIA PMI E ARTIGIANATO

TITOLO 1 - SPESE CORRENTI	RS	28.400,00	PR	11.000,00	R	0,00	P	0,00	EP	17.400,00
	CP	0,00	PC	0,00	I	0,00	ECP	0,00	EC	0,00
	CS	28.400,00	TP	11.000,00	FPV	0,00			TR	17.400,00
TOTALE PROGRAMMA 1 - INDUSTRIA PMI E ARTIGIANATO	RS	**28.400,00**	PR	**11.000,00**	R	**0,00**	P	0,00	EP	**17.400,00**
	CP	**0,00**	PC	**0,00**	I	**0,00**	ECP	0,00	EC	**0,00**
	CS	**28.400,00**	TP	**11.000,00**	FPV	**0,00**			TR	**17.400,00**
TOTALE MISSIONE 14 - SVILUPPO ECONOMICO E COMPETITIVITÀ	RS	28.400,00	PR	11.000,00	R	0,00	P	0,00	EP	17.400,00
	CP	0,00	PC	0,00	I	0,00	ECP	0,00	EC	0,00
	CS	28.400,00	TP	11.000,00	FPV	0,00			TR	17.400,00

MISSIONE	DENOMINAZIONE	Residui passivi al 1/1/2022 (RS)	Pagamenti cin conto residui (PR)	Riaccertamento residui (R)	Eliminazione per perenzione (P)	Residui passivi da esercizi precedenti (EP=RS-PR+R-P)
PROGRAMMA		Previsioni definitive di competenza (CP)	Pagamenti cin conto competenza (PC)	Impegni (I)	Economie di competenza (ECP=CP-I-FPV)	Residui passivi da esercizio di competenza (EC=I-PC)
TITOLO		Previsioni definitive di cassa (CS)	Totale pagamenti (TP=PR+PC)	Fondo pluriennale vincolato (FPV)		Totale residui passivi da riportare (TR=EP+EC)

MISSIONE 15 - MISSIONE 15 - POLITICHE PER IL LAVORO E LA FORMAZIONE PROFESSIONALE

PROGRAMMA 1 - PROGRAMMA 1 - SERVIZI PER LO SVILUPPO DEL MERCATO DEL LAVORO

TITOLO 1 - SPESE CORRENTI	RS	0,00	PR	0,00	R	0,00	P	0,00	EP	0,00
	CP	600,00	PC	282,68	I	562,67	ECP	37,33	EC	279,99
	CS	600,00	TP	282,68	FPV	0,00			TR	279,99
TOTALE PROGRAMMA 1 - SERVIZI PER LO SVILUPPO DEL MERCATO DEL LAVORO	RS	**0,00**	PR	**0,00**	R	**0,00**	P	0,00	EP	**0,00**
	CP	**600,00**	PC	**282,68**	I	**562,67**	ECP	37,33	EC	**279,99**
	CS	**600,00**	TP	**282,68**	FPV	**0,00**			TR	**279,99**
TOTALE MISSIONE 15 - POLITICHE PER IL LAVORO E LA FORMAZIONE PROFESSIONALE	RS	0,00	PR	0,00	R	0,00	P	0,00	EP	0,00
	CP	600,00	PC	282,68	I	562,67	ECP	37,33	EC	279,99
	CS	600,00	TP	282,68	FPV	0,00			TR	279,99

MISSIONE	DENOMINAZIONE	Residui passivi al 1/1/2022 (RS)	Pagamenti cin conto residui (PR)	Riaccertamento residui (R)	Eliminazione per perenzione (P)	Residui passivi da esercizi precedenti (EP=RS-PR+R-P)
PROGRAMMA		Previsioni definitive di competenza (CP)	Pagamenti cin conto competenza (PC)	Impegni (I)	Economie di competenza (ECP=CP-I-FPV)	Residui passivi da esercizio di competenza (EC=I-PC)
TITOLO		Previsioni definitive di cassa (CS)	Totale pagamenti (TP=PR+PC)	Fondo pluriennale vincolato (FPV)		Totale residui passivi da riportare (TR=EP+EC)

MISSIONE 17 - MISSIONE 17 - ENERGIA E DIVERSIFICAZIONE DELLE FONTI ENERGETICHE

PROGRAMMA 1 - PROGRAMMA 1 - FONTI ENERGETICHE

TITOLO 1 - SPESE CORRENTI	RS	0,00	PR	0,00	R	0,00	P	0,00	EP	0,00
	CP	1.000,00	PC	0,00	I	1.000,00	ECP	0,00	EC	1.000,00
	CS	1.000,00	TP	0,00	FPV	0,00			TR	1.000,00
TOTALE PROGRAMMA 1 - FONTI ENERGETICHE	RS	**0,00**	PR	**0,00**	R	**0,00**	P	0,00	EP	**0,00**
	CP	**1.000,00**	PC	**0,00**	I	**1.000,00**	ECP	0,00	EC	**1.000,00**
	CS	**1.000,00**	TP	**0,00**	FPV	**0,00**			TR	**1.000,00**
TOTALE MISSIONE 17 - ENERGIA E DIVERSIFICAZIONE DELLE FONTI ENERGETICHE	RS	0,00	PR	0,00	R	0,00	P	0,00	EP	0,00
	CP	1.000,00	PC	0,00	I	1.000,00	ECP	0,00	EC	1.000,00
	CS	1.000,00	TP	0,00	FPV	0,00			TR	1.000,00

MISSIONE	DENOMINAZIONE	Residui passivi al 1/1/2022 (RS)	Pagamenti cin conto residui (PR)	Riaccertamento residui (R)	Eliminazione per perenzione (P)	Residui passivi da esercizi precedenti (EP=RS-PR+R-P)
PROGRAMMA		Previsioni definitive di competenza (CP)	Pagamenti cin conto competenza (PC)	Impegni (I)	Economie di competenza (ECP=CP-I-FPV)	Residui passivi da esercizio di competenza (EC=I-PC)
TITOLO		Previsioni definitive di cassa (CS)	Totale pagamenti (TP=PR+PC)	Fondo pluriennale vincolato (FPV)		Totale residui passivi da riportare (TR=EP+EC)

MISSIONE 20 - MISSIONE 20 - FONDI E ACCANTONAMENTI

PROGRAMMA 1 - PROGRAMMA 1 - FONDO DI RISERVA

TITOLO 1 - SPESE CORRENTI	RS	0,00	PR	0,00	R	0,00	P	0,00	EP	0,00
	CP	6.000,00	PC	0,00	I	0,00	ECP	6.000,00	EC	0,00
	CS	10.000,00	TP	0,00	FPV	0,00			TR	0,00
TOTALE PROGRAMMA 1 - FONDO DI RISERVA	RS	**0,00**	PR	**0,00**	R	**0,00**	P	0,00	EP	**0,00**
	CP	**6.000,00**	PC	**0,00**	I	**0,00**	ECP	6.000,00	EC	**0,00**
	CS	**10.000,00**	TP	**0,00**	FPV	**0,00**			TR	**0,00**

PROGRAMMA 2 - PROGRAMMA 2 - FONDO CREDITI DI DUBBIA ESIGIBILITÀ

TITOLO 1 - SPESE CORRENTI	RS	0,00	PR	0,00	R	0,00	P	0,00	EP	0,00
	CP	27.400,31	PC	0,00	I	0,00	ECP	27.400,31	EC	0,00
	CS	0,00	TP	0,00	FPV	0,00			TR	0,00
TOTALE PROGRAMMA 2 - FONDO CREDITI DI DUBBIA ESIGIBILITÀ	RS	**0,00**	PR	**0,00**	R	**0,00**	P	0,00	EP	**0,00**
	CP	**27.400,31**	PC	**0,00**	I	**0,00**	ECP	27.400,31	EC	**0,00**
	CS	**0,00**	TP	**0,00**	FPV	**0,00**			TR	**0,00**

PROGRAMMA 3 - PROGRAMMA 3 - ALTRI FONDI

TITOLO 1 - SPESE CORRENTI	RS	0,00	PR	0,00	R	0,00	P	0,00	EP	0,00
	CP	20.395,00	PC	0,00	I	0,00	ECP	20.395,00	EC	0,00
	CS	0,00	TP	0,00	FPV	0,00			TR	0,00
TOTALE PROGRAMMA 3 - ALTRI FONDI	RS	**0,00**	PR	**0,00**	R	**0,00**	P	0,00	EP	**0,00**
	CP	**20.395,00**	PC	**0,00**	I	**0,00**	ECP	20.395,00	EC	**0,00**
	CS	**0,00**	TP	**0,00**	FPV	**0,00**			TR	**0,00**

MISSIONE	DENOMINAZIONE	Residui passivi al 1/1/2022 (RS)	Pagamenti cin conto residui (PR)	Riaccertamento residui (R)	Eliminazione per perenzione (P)	Residui passivi da esercizi precedenti (EP=RS-PR+R-P)
PROGRAMMA		Previsioni definitive di competenza (CP)	Pagamenti cin conto competenza (PC)	Impegni (I)	Economie di competenza (ECP=CP-I-FPV)	Residui passivi da esercizio di competenza (EC=I-PC)
TITOLO		Previsioni definitive di cassa (CS)	Totale pagamenti (TP=PR+PC)	Fondo pluriennale vincolato (FPV)		Totale residui passivi da riportare (TR=EP+EC)

TOTALE MISSIONE 20 - FONDI E ACCANTONAMENTI	RS	0,00	PR	0,00	R	0,00	P	0,00	EP	0,00
	CP	53.795,31	PC	0,00	I	0,00	ECP	53.795,31	EC	0,00
	CS	10.000,00	TP	0,00	FPV	0,00			TR	0,00

MISSIONE	DENOMINAZIONE	Residui passivi al 1/1/2022 (RS)	Pagamenti cin conto residui (PR)	Riaccertamento residui (R)	Eliminazione per perenzione (P)	Residui passivi da esercizi precedenti (EP=RS-PR+R-P)
PROGRAMMA		Previsioni definitive di competenza (CP)	Pagamenti cin conto competenza (PC)	Impegni (I)	Economie di competenza (ECP=CP-I-FPV)	Residui passivi da esercizio di competenza (EC=I-PC)
TITOLO		Previsioni definitive di cassa (CS)	Totale pagamenti (TP=PR+PC)	Fondo pluriennale vincolato (FPV)		Totale residui passivi da riportare (TR=EP+EC)

MISSIONE 50 - MISSIONE 50 - DEBITO PUBBLICO

PROGRAMMA 1 - PROGRAMMA 1 - QUOTA INTERESSI AMMORTAMENTO MUTUI E PRESTITI OBBLIGAZIONARI

TITOLO 1 - SPESE CORRENTI	RS	0,00	PR	0,00	R	0,00	P	0,00	EP	0,00
	CP	87.688,82	PC	82.893,09	I	83.678,32	ECP	4.010,50	EC	785,23
	CS	87.688,82	TP	82.893,09	FPV	0,00			TR	785,23
TOTALE PROGRAMMA 1 - QUOTA INTERESSI AMMORTAMENTO MUTUI E PRESTITI OBBLIGAZIONARI	RS	**0,00**	PR	**0,00**	R	**0,00**	P	0,00	EP	**0,00**
	CP	**87.688,82**	PC	**82.893,09**	I	**83.678,32**	ECP	4.010,50	EC	**785,23**
	CS	**87.688,82**	TP	**82.893,09**	FPV	**0,00**			TR	**785,23**

PROGRAMMA 2 - PROGRAMMA 2 - QUOTA CAPITALE AMMORTAMENTO MUTUI E PRESTITI OBBLIGAZIONARI

TITOLO 4 - RIMBORSO PRESTITI	RS	0,00	PR	0,00	R	0,00	P	0,00	EP	0,00
	CP	188.714,21	PC	149.681,39	I	154.714,21	ECP	34.000,00	EC	5.032,82
	CS	188.714,21	TP	149.681,39	FPV	0,00			TR	5.032,82
TOTALE PROGRAMMA 2 - QUOTA CAPITALE AMMORTAMENTO MUTUI E PRESTITI OBBLIGAZIONARI	RS	**0,00**	PR	**0,00**	R	**0,00**	P	0,00	EP	**0,00**
	CP	**188.714,21**	PC	**149.681,39**	I	**154.714,21**	ECP	34.000,00	EC	**5.032,82**
	CS	**188.714,21**	TP	**149.681,39**	FPV	**0,00**			TR	**5.032,82**

TOTALE MISSIONE 50 - DEBITO PUBBLICO	RS	0,00	PR	0,00	R	0,00	P	0,00	EP	0,00
	CP	276.403,03	PC	232.574,48	I	238.392,53	ECP	38.010,50	EC	5.818,05
	CS	276.403,03	TP	232.574,48	FPV	0,00			TR	5.818,05

MISSIONE	DENOMINAZIONE	Residui passivi al 1/1/2022 (RS)	Pagamenti cin conto residui (PR)	Riaccertamento residui (R)	Eliminazione per perenzione (P)	Residui passivi da esercizi precedenti (EP=RS-PR+R-P)
PROGRAMMA		Previsioni definitive di competenza (CP)	Pagamenti cin conto competenza (PC)	Impegni (I)	Economie di competenza (ECP=CP-I-FPV)	Residui passivi da esercizio di competenza (EC=I-PC)
TITOLO		Previsioni definitive di cassa (CS)	Totale pagamenti (TP=PR+PC)	Fondo pluriennale vincolato (FPV)		Totale residui passivi da riportare (TR=EP+EC)

MISSIONE 60 - MISSIONE 60 - ANTICIPAZIONI FINANZIARIE

PROGRAMMA 1 - PROGRAMMA 1 - RESTITUZIONE ANTICIPAZIONE DI TESORERIA

TITOLO 5 - CHIUSURA ANTICIPAZIONI RICEVUTE DA ISTITUTO TESORIERE/CASSIERE	RS	0,00	PR	0,00	R	0,00	P	0,00	EP	0,00
	CP	50.000,00	PC	0,00	I	0,00	ECP	50.000,00	EC	0,00
	CS	50.000,00	TP	0,00	FPV	0,00			TR	0,00
TOTALE PROGRAMMA 1 - RESTITUZIONE ANTICIPAZIONE DI TESORERIA	RS	**0,00**	PR	**0,00**	R	**0,00**	P	0,00	EP	**0,00**
	CP	**50.000,00**	PC	**0,00**	I	**0,00**	ECP	50.000,00	EC	**0,00**
	CS	**50.000,00**	TP	**0,00**	FPV	**0,00**			TR	**0,00**
TOTALE MISSIONE 60 - ANTICIPAZIONI FINANZIARIE	RS	0,00	PR	0,00	R	0,00	P	0,00	EP	0,00
	CP	50.000,00	PC	0,00	I	0,00	ECP	50.000,00	EC	0,00
	CS	50.000,00	TP	0,00	FPV	0,00			TR	0,00

MISSIONE	DENOMINAZIONE	Residui passivi al 1/1/2022 (RS)	Pagamenti cin conto residui (PR)	Riaccertamento residui (R)	Eliminazione per perenzione (P)	Residui passivi da esercizi precedenti (EP=RS-PR+R-P)
PROGRAMMA		Previsioni definitive di competenza (CP)	Pagamenti cin conto competenza (PC)	Impegni (I)	Economie di competenza (ECP=CP-I-FPV)	Residui passivi da esercizio di competenza (EC=I-PC)
TITOLO		Previsioni definitive di cassa (CS)	Totale pagamenti (TP=PR+PC)	Fondo pluriennale vincolato (FPV)		Totale residui passivi da riportare (TR=EP+EC)

MISSIONE 99 - MISSIONE 99 - SERVIZI PER CONTO TERZI

PROGRAMMA 1 - PROGRAMMA 1 - SERVIZI PER CONTO TERZI E PARTITE DI GIRO

TITOLO 7 - USCITE PER CONTO TERZI E PARTITE DI GIRO	RS	13.578,17	PR	13.495,67	R	-82,50	P	0,00	EP	0,00
	CP	343.555,50	PC	192.243,39	I	222.807,22	ECP	120.748,28	EC	30.563,83
	CS	357.133,67	TP	205.739,06	FPV	0,00			TR	30.563,83
TOTALE PROGRAMMA 1 - SERVIZI PER CONTO TERZI E PARTITE DI GIRO	RS	**13.578,17**	PR	**13.495,67**	R	**-82,50**	P	0,00	EP	**0,00**
	CP	**343.555,50**	PC	**192.243,39**	I	**222.807,22**	ECP	120.748,28	EC	**30.563,83**
	CS	**357.133,67**	TP	**205.739,06**	FPV	**0,00**			TR	**30.563,83**
TOTALE MISSIONE 99 - SERVIZI PER CONTO TERZI	RS	13.578,17	PR	13.495,67	R	-82,50	P	0,00	EP	0,00
	CP	343.555,50	PC	192.243,39	I	222.807,22	ECP	120.748,28	EC	30.563,83
	CS	357.133,67	TP	205.739,06	FPV	0,00			TR	30.563,83

MISSIONE	DENOMINAZIONE	Residui passivi al 1/1/2022 (RS)	Pagamenti cin conto residui (PR)	Riaccertamento residui (R)	Eliminazione per perenzione (P)	Residui passivi da esercizi precedenti (EP=RS-PR+R-P)
PROGRAMMA		Previsioni definitive di competenza (CP)	Pagamenti cin conto competenza (PC)	Impegni (I)	Economie di competenza (ECP=CP-I-FPV)	Residui passivi da esercizio di competenza (EC=I-PC)
TITOLO		Previsioni definitive di cassa (CS)	Totale pagamenti (TP=PR+PC)	Fondo pluriennale vincolato (FPV)		Totale residui passivi da riportare (TR=EP+EC)

TOTALE TITOLI SPESA	RS	630.828,51	PR	336.440,92	R	-82.651,31	P	0,00	EP	211.736,28
	CP	4.054.590,07	PC	1.935.554,71	I	2.550.461,79	ECP	1.481.330,24	EC	614.907,08
	CS	4.641.508,27	TP	2.271.995,63	FPV	22.798,04			TR	826.643,36

TOTALE GENERALE SPESA	RS	**630.828,51**	PR	**336.440,92**	R	**-82.651,31**	P	**0,00**	EP	**211.736,28**
	CP	**4.054.590,07**	PC	**1.935.554,71**	I	**2.550.461,79**	ECP	**1.481.330,24**	EC	**614.907,08**
	CS	**4.641.508,27**	TP	**2.271.995,63**	FPV	**22.798,04**			TR	**826.643,36**

RIEPILOGO GENERALE DELLE SPESE PER MISSIONI

MISSIONE / PROGRAMMA / TITOLO	DENOMINAZIONE	Residui passivi al 1/1/2022 (RS) / Previsioni definitive di competenza (CP) / Previsioni definitive di cassa (CS)		Pagamenti cin conto residui (PR) / Pagamenti cin conto competenza (PC) / Totale pagamenti (TP=PR+PC)		Riaccertamento residui (R) / Impegni (I) / Fondo pluriennale vincolato (FPV)		Eliminazione per perenzione (P) / Economie di competenza (ECP=CP-I-FPV)		Residui passivi da esercizi precedenti (EP=RS-PR+R-P) / Residui passivi da esercizio di competenza (EC=I-PC) / Totale residui passivi da riportare (TR=EP+EC)	
MISSIONE 1 - SERVIZI ISTITUZIONALI, GENERALI E DI GESTIONE		RS	276.981,98	PR	161.552,42	R	-48.730,00	P	0,00	EP	66.699,56
		CP	1.193.977,47	PC	624.332,20	I	905.297,66	ECP	268.236,37	EC	280.965,46
		CS	1.470.844,45	TP	785.884,62	FPV	20.443,44			TR	347.665,02
MISSIONE 3 - ORDINE PUBBLICO E SICUREZZA		RS	0,00	PR	0,00	R	0,00	P	0,00	EP	0,00
		CP	27.285,92	PC	16.128,95	I	17.714,03	ECP	9.571,89	EC	1.585,08
		CS	27.285,92	TP	16.128,95	FPV	0,00			TR	1.585,08
MISSIONE 4 - ISTRUZIONE E DIRITTO ALLO STUDIO		RS	71.731,65	PR	67.323,72	R	-2.084,93	P	0,00	EP	2.323,00
		CP	456.530,40	PC	321.135,43	I	385.937,19	ECP	70.593,21	EC	64.801,76
		CS	528.262,05	TP	388.459,15	FPV	0,00			TR	67.124,76
MISSIONE 5 - TUTELA E VALORIZZAZIONE DEI BENI E ATTIVITÀ CULTURALI		RS	7.660,50	PR	6.605,28	R	-902,69	P	0,00	EP	152,53
		CP	47.262,09	PC	16.969,60	I	33.330,30	ECP	13.931,79	EC	16.360,70
		CS	54.922,59	TP	23.574,88	FPV	0,00			TR	16.513,23
MISSIONE 6 - POLITICHE GIOVANILI, SPORT E TEMPO LIBERO		RS	0,00	PR	0,00	R	0,00	P	0,00	EP	0,00
		CP	10.400,00	PC	0,00	I	10.392,17	ECP	7,83	EC	10.392,17
		CS	10.400,00	TP	0,00	FPV	0,00			TR	10.392,17
MISSIONE 8 - ASSETTO DEL TERRITORIO ED EDILIZIA ABITATIVA		RS	0,00	PR	0,00	R	0,00	P	0,00	EP	0,00
		CP	154.600,00	PC	75.310,99	I	93.588,15	ECP	61.011,85	EC	18.277,16
		CS	154.600,00	TP	75.310,99	FPV	0,00			TR	18.277,16
MISSIONE 9 - SVILUPPO SOSTENIBILE E TUTELA DEL TERRITORIO E DELL'AMBIENTE		RS	55.665,16	PR	35.810,90	R	0,00	P	0,00	EP	19.854,26
		CP	343.200,00	PC	237.563,92	I	268.913,26	ECP	74.286,74	EC	31.349,34
		CS	398.865,16	TP	273.374,82	FPV	0,00			TR	51.203,60
MISSIONE 10 - TRASPORTI E DIRITTO ALLA MOBILITÀ		RS	112.263,23	PR	12.686,81	R	-14.708,33	P	0,00	EP	84.868,09
		CP	855.755,77	PC	126.307,37	I	246.897,20	ECP	608.858,57	EC	120.589,83
		CS	968.019,00	TP	138.994,18	FPV	0,00			TR	205.457,92
MISSIONE 12 - DIRITTI SOCIALI, POLITICHE SOCIALI E FAMIGLIA		RS	64.547,82	PR	27.966,12	R	-16.142,86	P	0,00	EP	20.438,84
		CP	240.179,58	PC	92.705,70	I	125.588,09	ECP	112.236,89	EC	32.882,39
		CS	304.727,40	TP	120.671,82	FPV	2.354,60			TR	53.321,23

MISSIONE / PROGRAMMA / TITOLO	DENOMINAZIONE	Residui passivi al 1/1/2022 (RS) / Previsioni definitive di competenza (CP) / Previsioni definitive di cassa (CS)		Pagamenti cin conto residui (PR) / Pagamenti cin conto competenza (PC) / Totale pagamenti (TP=PR+PC)		Riaccertamento residui (R) / Impegni (I) / Fondo pluriennale vincolato (FPV)		Eliminazione per perenzione (P) / Economie di competenza (ECP=CP-I-FPV)		Residui passivi da esercizi precedenti (EP=RS-PR+R-P) / Residui passivi da esercizio di competenza (EC=I-PC) / Totale residui passivi da riportare (TR=EP+EC)	
MISSIONE 13 - TUTELA DELLA SALUTE		RS	0,00	PR	0,00	R	0,00	P	0,00	EP	0,00
		CP	45,00	PC	0,00	I	41,32	ECP	3,68	EC	41,32
		CS	45,00	TP	0,00	FPV	0,00			TR	41,32
MISSIONE 14 - SVILUPPO ECONOMICO E COMPETITIVITÀ		RS	28.400,00	PR	11.000,00	R	0,00	P	0,00	EP	17.400,00
		CP	0,00	PC	0,00	I	0,00	ECP	0,00	EC	0,00
		CS	28.400,00	TP	11.000,00	FPV	0,00			TR	17.400,00
MISSIONE 15 - POLITICHE PER IL LAVORO E LA FORMAZIONE PROFESSIONALE		RS	0,00	PR	0,00	R	0,00	P	0,00	EP	0,00
		CP	600,00	PC	282,68	I	562,67	ECP	37,33	EC	279,99
		CS	600,00	TP	282,68	FPV	0,00			TR	279,99
MISSIONE 17 - ENERGIA E DIVERSIFICAZIONE DELLE FONTI ENERGETICHE		RS	0,00	PR	0,00	R	0,00	P	0,00	EP	0,00
		CP	1.000,00	PC	0,00	I	1.000,00	ECP	0,00	EC	1.000,00
		CS	1.000,00	TP	0,00	FPV	0,00			TR	1.000,00
MISSIONE 20 - FONDI E ACCANTONAMENTI		RS	0,00	PR	0,00	R	0,00	P	0,00	EP	0,00
		CP	53.795,31	PC	0,00	I	0,00	ECP	53.795,31	EC	0,00
		CS	10.000,00	TP	0,00	FPV	0,00			TR	0,00
MISSIONE 50 - DEBITO PUBBLICO		RS	0,00	PR	0,00	R	0,00	P	0,00	EP	0,00
		CP	276.403,03	PC	232.574,48	I	238.392,53	ECP	38.010,50	EC	5.818,05
		CS	276.403,03	TP	232.574,48	FPV	0,00			TR	5.818,05
MISSIONE 60 - ANTICIPAZIONI FINANZIARIE		RS	0,00	PR	0,00	R	0,00	P	0,00	EP	0,00
		CP	50.000,00	PC	0,00	I	0,00	ECP	50.000,00	EC	0,00
		CS	50.000,00	TP	0,00	FPV	0,00			TR	0,00
MISSIONE 99 - SERVIZI PER CONTO TERZI		RS	13.578,17	PR	13.495,67	R	-82,50	P	0,00	EP	0,00
		CP	343.555,50	PC	192.243,39	I	222.807,22	ECP	120.748,28	EC	30.563,83
		CS	357.133,67	TP	205.739,06	FPV	0,00			TR	30.563,83
TOTALE TITOLI SPESA		RS	630.828,51	PR	336.440,92	R	-82.651,31	P	0,00	EP	211.736,28
		CP	4.054.590,07	PC	1.935.554,71	I	2.550.461,79	ECP	1.481.330,24	EC	614.907,08
		CS	4.641.508,27	TP	2.271.995,63	FPV	22.798,04			TR	826.643,36

MISSIONE	DENOMINAZIONE	Residui passivi al 1/1/2022 (RS)	Pagamenti cin conto residui (PR)	Riaccertamento residui (R)	Eliminazione per perenzione (P)	Residui passivi da esercizi precedenti (EP=RS-PR+R-P)
PROGRAMMA		Previsioni definitive di competenza (CP)	Pagamenti cin conto competenza (PC)	Impegni (I)	Economie di competenza (ECP=CP-I-FPV)	Residui passivi da esercizio di competenza (EC=I-PC)
TITOLO		Previsioni definitive di cassa (CS)	Totale pagamenti (TP=PR+PC)	Fondo pluriennale vincolato (FPV)		Totale residui passivi da riportare (TR=EP+EC)

TOTALE GENERALE SPESA	RS	**630.828,51**	PR	**336.440,92**	R	**-82.651,31**	P	**0,00**	EP	**211.736,28**
	CP	**4.054.590,07**	PC	**1.935.554,71**	I	**2.550.461,79**	ECP	**1.481.330,24**	EC	**614.907,08**
	CS	**4.641.508,27**	TP	**2.271.995,63**	FPV	**22.798,04**			TR	**826.643,36**

Comune di Berlingo

Conto del bilancio 2022

Riepilogo generale delle spese

MISSIONE / PROGRAMMA / TITOLO	DENOMINAZIONE	Residui passivi al 1/1/2022 (RS) / Previsioni definitive di competenza (CP) / Previsioni definitive di cassa (CS)	Pagamenti cin conto residui (PR) / Pagamenti cin conto competenza (PC) / Totale pagamenti (TP=PR+PC)	Riaccertamento residui (R) / Impegni (I) / Fondo pluriennale vincolato (FPV)	Eliminazione per perenzione (P) / Economie di competenza (ECP=CP-I-FPV)	Residui passivi da esercizi precedenti (EP=RS-PR+R-P) / Residui passivi da esercizio di competenza (EC=I-PC) / Totale residui passivi da riportare (TR=EP+EC)

TITOLO 1 - SPESE CORRENTI	RS	501.279,58	PR	267.824,79	R	-82.568,81	P	0,00	EP	150.885,98
	CP	2.137.160,44	PC	1.283.765,08	I	1.668.855,95	ECP	447.861,05	EC	385.090,87
	CS	2.594.529,71	TP	1.551.589,87	FPV	20.443,44			TR	535.976,85
TITOLO 2 - SPESE IN CONTO CAPITALE	RS	115.970,76	PR	55.120,46	R	0,00	P	0,00	EP	60.850,30
	CP	1.335.159,92	PC	309.864,85	I	504.084,41	ECP	828.720,91	EC	194.219,56
	CS	1.451.130,68	TP	364.985,31	FPV	2.354,60			TR	255.069,86
TITOLO 4 - RIMBORSO PRESTITI	RS	0,00	PR	0,00	R	0,00	P	0,00	EP	0,00
	CP	188.714,21	PC	149.681,39	I	154.714,21	ECP	34.000,00	EC	5.032,82
	CS	188.714,21	TP	149.681,39	FPV	0,00			TR	5.032,82
TITOLO 5 - CHIUSURA ANTICIPAZIONI RICEVUTE DA ISTITUTO TESORIERE/CASSIERE	RS	0,00	PR	0,00	R	0,00	P	0,00	EP	0,00
	CP	50.000,00	PC	0,00	I	0,00	ECP	50.000,00	EC	0,00
	CS	50.000,00	TP	0,00	FPV	0,00			TR	0,00
TITOLO 7 - USCITE PER CONTO TERZI E PARTITE DI GIRO	RS	13.578,17	PR	13.495,67	R	-82,50	P	0,00	EP	0,00
	CP	343.555,50	PC	192.243,39	I	222.807,22	ECP	120.748,28	EC	30.563,83
	CS	357.133,67	TP	205.739,06	FPV	0,00			TR	30.563,83
TOTALE TITOLI SPESA	RS	630.828,51	PR	336.440,92	R	-82.651,31	P	0,00	EP	211.736,28
	CP	4.054.590,07	PC	1.935.554,71	I	2.550.461,79	ECP	1.481.330,24	EC	614.907,08
	CS	4.641.508,27	TP	2.271.995,63	FPV	22.798,04			TR	826.643,36
TOTALE GENERALE SPESA	RS	**630.828,51**	PR	**336.440,92**	R	**-82.651,31**	P	**0,00**	EP	**211.736,28**
	CP	**4.054.590,07**	PC	**1.935.554,71**	I	**2.550.461,79**	ECP	**1.481.330,24**	EC	**614.907,08**
	CS	**4.641.508,27**	TP	**2.271.995,63**	FPV	**22.798,04**			TR	**826.643,36**

QUADRO GENERALE RIASSUNTIVO

ENTRATE	ACCERTAMENTI	INCASSI	SPESE	IMPEGNI	PAGAMENTI
Fondo di cassa all'inizio dell'esercizio		886.607,74			
Utilizzo avanzo di amministrazione (1)	93.154,49		**Disavanzo di amministrazione** (3)	0,00	
di cui Utilizzo Fondo anticipazioni di liquidità	*0,00*		**Disavanzo derivante da debito autorizzato e non contratto ripianato con accensione di prestiti** (4)	0,00	
Fondo pluriennale vincolato di parte corrente (2)	13.008,79				
Fondo pluriennale vincolato in c/capitale (2)	192.219,92				
di cui Fondo pluriennale vincolato c/capitale finanziato da debito	*0,00*				
Fondo pluriennale vincolato per incremento di attività finanziarie (2)	0,00				
Titolo 1 - Entrate correnti di natura tributaria, contributiva e perequativa	1.535.555,46	1.277.027,27	**Titolo 1** - Spese correnti	1.668.855,95	1.551.589,87
			Fondo pluriennale vincolato di parte corrente (5)	*20.443,44*	
Titolo 2 - Trasferimenti correnti	212.231,63	189.685,66			
Titolo 3 - Entrate extratributarie	238.570,04	266.067,80	**Titolo 2** - Spese in conto capitale	504.084,41	364.985,31
			Fondo pluriennale vincolato in c/capitale (5)	*2.354,60*	
Titolo 4 - Entrate in conto capitale	858.592,80	389.362,55	*di cui Fondo pluriennale vincolato in c/capitale finanziato da debito*	0,00	
Titolo 5 - Entrate da riduzione di attività finanziarie	0,00	0,00	**Titolo 3** - Spese per incremento di attività finanziarie	0,00	0,00
			Fondo pluriennale vincolato per attività finanziarie (5)	*0,00*	
Totale Entrate finali	**2.844.949,93**	**2.122.143,28**	**Totale Spese finali .....**	**2.195.738,40**	**1.916.575,18**
Titolo 6 - Accensione di prestiti	0,00	0,00	**Titolo 4** - Rimborso di prestiti	154.714,21	149.681,39
			Fondo anticipazioni di liquidità (6)	*0,00*	
Titolo 7 - Anticipazioni da istituto tesoriere/cassiere	0,00	0,00	**Titolo 5** - Chiusura Anticipazioni da istituto tesoriere/cassiere	0,00	0,00
Titolo 9 - Entrate per conto di terzi e partite di giro	222.807,22	211.000,26	**Titolo 7** - Spese per conto terzi e partite di giro	222.807,22	205.739,06
Totale Entrate dell'esercizio	**3.067.757,15**	**2.333.143,54**	**Totale Spese dell'esercizio**	**2.573.259,83**	**2.271.995,63**
TOTALE COMPLESSIVO ENTRATE	***3.366.140,35***	***3.219.751,28***	***TOTALE COMPLESSIVO SPESE***	***2.573.259,83***	***2.271.995,63***
DISAVANZO DI COMPETENZA	*0,00*		*AVANZO DI COMPETENZA / FONDO DI CASSA*	*792.880,52*	*947.755,65*
di cui Disavanzo di competenza da debito autorizzato e non contratto (DANC) (7)	*0,00*				
TOTALE A PAREGGIO	**3.366.140,35**	**3.219.751,28**	**TOTALE A PAREGGIO**	**3.366.140,35**	**3.219.751,28**

QUADRO GENERALE RIASSUNTIVO

(1) Per "Utilizzo avanzo" si intende l'avanzo applicato al bilancio: indicare l'importo dello stanziamento definitivo di bilancio.

(2) Indicare l'importo iscritto in entrata del conto del bilancio alla corrispondente voce riguardante il FPV.

(3) Corrisponde alla prima voce del conto del bilancio spese. Non comprende il disavanzo da debito non contratto delle Regioni e delle Province autonome.

(4) Inserire solo l'importo del disavanzo da debito autorizzato e non contratto ripianato nel corso dell'esercizio attraverso l'accensione dei prestiti.

(5) Indicare la somma degli stanziamenti riguardanti il corrispondente fondo pluriennale vincolato di spesa iscritti nel conto del bilancio (FPV corrente, FPV c/capitale o FPV per partite finanziarie).

(6) Indicare l'importo dello stanziamento definitivo di bilancio.

(7) Solo per le regioni: i saldi di competenza negativi determinati da impegni per investimenti a fronte di "debito autorizzato e non contratto" (DANC) non rilevano ai fini dell'equilibrio di bilancio di cui all'articolo 1, comma 821 delle legge n. 145 del 2018. In particolare, il saldo di competenza negativo Equilibrio complessivo da DANC non determina la formazione o il peggioramento del disavanzo di amministrazione da DANC se è compensato dal risultato positivo della gestione dei residui o dell'utilizzo "di fatto" del risultato di amministrazione libero non applicato in bilancio.

(8) Inserire il totale della colonna c) dell'allegato a/1 "Elenco analitico delle risorse accantonate nel risultato di amministrazione" al netto dell'accantonamento al Fondo anticipazioni di liquidità, già considerato ai fini della determinazione dell'avanzo/disavanzo di competenza.

(9) Inserire l'importo della prima colonna della riga n) dell'allegato a/2 "Elenco analitico delle risorse vincolate nel risulstato di amministrazione".

(10) Inserire il totale della colonna d) dell'allegato a/1 "Elenco analitico delle risorse accantonate nel risultato di amministrazione" al netto dell'accantonamento al Fondo anticipazioni di liquidità, già considerato ai fini della determinazione dell'avanzo/disavanzo di competenza.

GESTIONE DEL BILANCIO		
a) Avanzo di competenza (+) / Disavanzo di competenza (-)	792.880,52	
b) Risorse accantonate stanziate nel bilancio dell'esercizio 2022 (+) (8)	27.400,31	
c) Risorse vincolate nel bilancio (+) (9)	74.300,00	
d) Equilibrio di bilancio (d=a-b-c)	**691.180,21**	*(*)*
di cui Equilibrio di bilancio negativo determinato da debito autorizzato e non contratto (DANC) (7)	*0,00*	
GESTIONE DEGLI ACCANTONAMENTI IN SEDE DI RENDICONTO		
d) Equilibrio di bilancio (+)/(-)	691.180,21	
e) Variazione accantonamenti effettuata in sede di rendiconto (+)/(-) (10)	-47.221,87	
f) Equilibrio complessivo (f=d-e)	**738.402,08**	*(*)*
di cui Equilibrio complessivo negativo da DANC che non peggiora il disavanzo di amministrazione (7)	*0,00*	
du cui Equilibrio complessivo negativo da DANC che peggiora il disavanzo di amministrazione	*0,00*	

VERIFICA EQUILIBRI

EQUILIBRIO ECONOMICO-FINANZIARIO		COMPETENZA (ACCERTAMENTI E IMPEGNI IMPUTATI ALL'ESERCIZIO)
A) Fondo pluriennale vincolato per spese correnti iscritto in entrata	(+)	13.008,79
AA) Recupero disavanzo di amministrazione esercizio precedente	(-)	0,00
B) Entrate Titoli 1.00 - 2.00 - 3.00	(+)	1.986.357,13
- di cui per estinzione anticipata di prestiti		*0,00*
C) Entrate Titolo 4.02.06 - Contributi agli investimenti direttamente destinati al rimborso dei prestiti da amministrazioni pubbliche	(+)	0,00
D) Spese Titolo 1.00 - Spese correnti	(-)	1.668.855,95
- di cui spese correnti non ricorrenti finanziate con utilizzo del risultato di amministrazione		*0,00*
D1) Fondo pluriennale vincolato di parte corrente (di spesa)	(-)	*20.443,44*
E) Spese Titolo 2.04 - Altri trasferimenti in conto capitale	(-)	0,00
E1) Fondo pluriennale vincolato di spesa - Titolo 2.04 Altri trasferimenti in conto capitale	(-)	0,00
F1) Spese Titolo 4.00 - Quote di capitale amm.to dei mutui e prestiti obbligazionari	(-)	154.714,21
- di cui per estinzione anticipata di prestiti		*0,00*
F2) Fondo anticipazioni di liquidità	(-)	0,00
G) SOMMA FINALE (G=A-AA+B+C-D-D1-E-E1-F1-F2)		**155.352,32**
ALTRE POSTE DIFFERENZIALI, PER ECCEZIONI PREVISTE DA NORME DI LEGGE E DAI PRINCIPI CONTABILI, CHE HANNO EFFETTO SULL'EQUILIBRIO EX ARTICOLO 162, COMMA 6, DEL TESTO UNICO DELLE LEGGI SULL'ORDINAMENTO DEGLI ENTI LOCALI		
H) Utilizzo avanzo di amministrazione per spese correnti e per rimborso prestiti	(+)	93.154,49
- di cui per estinzione anticipata di prestiti		*0,00*
I) Entrate di parte capitale destinate a spese correnti in base a specifiche disposizioni di legge o dei principi contabili	(+)	0,00
- di cui per estinzione anticipata di prestiti		*0,00*
L) Entrate di parte corrente destinate a spese di investimento in base a specifiche disposizioni di legge o dei principi contabili	(-)	0,00
M) Entrate da accensione di prestiti destinate a estinzione anticipata dei prestiti	(+)	0,00
O1) RISULTATO DI COMPETENZA DI PARTE CORRENTE (O1=G+H+I-L+M)		**248.506,81**
- Risorse accantonate di parte corrente stanziate nel bilancio dell'esercizio 2022		27.400,31
- Risorse vincolate di parte corrente nel bilancio		0,00
O2) EQUILIBRIO DI BILANCIO DI PARTE CORRENTE (*)		**221.106,50**
- Variazione accantonamenti di parte corrente effettuata in sede di rendiconto (+)/(-)		-47.221,87

VERIFICA EQUILIBRI

EQUILIBRIO ECONOMICO-FINANZIARIO		COMPETENZA (ACCERTAMENTI E IMPEGNI IMPUTATI ALL'ESERCIZIO)
O3) EQUILIBRIO COMPLESSIVO DI PARTE CORRENTE (*)		**268.328,37**
P) Utilizzo avanzo di amministrazione per spese di investimento	(+)	0,00
Q) Fondo pluriennale vincolato per spese in conto capitale iscritto in entrata	(+)	192.219,92
R) Entrate Titoli 4.00-5.00-6.00	(+)	858.592,80
C) Entrate Titolo 4.02.06 - Contributi agli investimenti direttamente destinati al rimborso dei prestiti da amministrazioni pubbliche	(-)	0,00
I) Entrate di parte capitale destinate a spese correnti in base a specifiche disposizioni di legge o dei principi contabili	(-)	0,00
S1) Entrate Titolo 5.02 per Riscossione crediti di breve termine	(-)	0,00
S2) Entrate Titolo 5.03 per Riscossione crediti di medio-lungo termine	(-)	0,00
T) Entrate Titolo 5.04 relative a Altre entrate per riduzione di attività finanziarie	(-)	0,00
L) Entrate di parte corrente destinate a spese di investimento in base a specifiche disposizioni di legge o dei principi contabili	(+)	0,00
M) Entrate da accensione di prestiti destinate a estinzione anticipata dei prestiti	(-)	0,00
U) Spese Titolo 2.00 - Spese in conto capitale	(-)	504.084,41
U1) Fondo pluriennale vincolato in c/capitale (di spesa)	(-)	*2.354,60*
V) Spese Titolo 3.01 per Acquisizioni di attività finanziarie	(-)	0,00
E) Spese Titolo 2.04 - Altri trasferimenti in conto capitale	(+)	0,00
E1) Fondo pluriennale vincolato di spesa - Titolo 2.04 - Altri trasferimenti in conto capitale	(+)	0,00
Z1) RISULTATO DI COMPETENZA IN C/CAPITALE (Z1 = P+Q+R-C-I-S1-S2-T+L-M-U-U1-U2-V+E+E1)		**544.373,71**
Z/1) Risorse accantonate in c/capitale stanziate nel bilancio dell'esercizio 2022	(-)	0,00
- Risorse vincolate in c/capitale nel bilancio	(-)	74.300,00
Z2) EQUILIBRIO DI BILANCIO IN C/CAPITALE (*)		**470.073,71**
- Variazione accantonamenti in c/capitale effettuata in sede di rendiconto (+)/(-)	(-)	0,00
Z3) EQUILIBRIO COMPLESSIVO IN C/CAPITALE (*)		**470.073,71**

VERIFICA EQUILIBRI

EQUILIBRIO ECONOMICO-FINANZIARIO		COMPETENZA (ACCERTAMENTI E IMPEGNI IMPUTATI ALL'ESERCIZIO)
S1) Entrate Titolo 5.02 per Riscossione crediti di breve termine	(+)	0,00
S2) Entrate Titolo 5.03 per Riscossione crediti di medio-lungo termine	(+)	0,00
T) Entrate Titolo 5.04 relative a Altre entrate per riduzioni di attività finanziarie	(+)	0,00
X1) Spese Titolo 3.02 per Concessione crediti di breve termine	(-)	0,00
X2) Spese Titolo 3.03 per Concessione crediti di medio-lungo termine	(-)	0,00
Y) Spese Titolo 3.04 per Altre spese per incremento di attività finanziarie	(-)	0,00
W1) RISULTATO DI COMPETENZA (W1 = O1+Z1+S1+S2+T-X1-X2-Y)		**792.880,52**
- Risorse accantonate stanziate nel bilancio dell'esercizio 2022	(-)	27.400,31
- Risorse vincolate nel bilancio	(-)	74.300,00
W2) EQUILIBRIO DI BILANCIO (*)		**691.180,21**
- Variazione accantonamenti effettuata in sede di rendiconto (+)/(-)		-47.221,87
W3) EQUILIBRIO COMPLESSIVO		**738.402,08**

VERIFICA EQUILIBRI

EQUILIBRIO ECONOMICO-FINANZIARIO		COMPETENZA (ACCERTAMENTI E IMPEGNI IMPUTATI ALL'ESERCIZIO)

Saldo corrente ai fini della copertura degli investimenti pluriennali:

O1) Risultato di competenza di parte corrente		**248.506,81**
Utilizzo risultato di amministrazione per il finanziamento di spese correnti ricorrenti e per il rimborso dei prestiti al netto del Fondo anticipazione di liquidità	(-)	93.154,49
Entrate non ricorrenti che non hanno dato copertura a impegni	(-)	0,00
- Risorse accantonate di parte corrente stanziate nel bilancio dell'esercizio 2022 (1)	(-)	27.400,31
- Variazione accantonamenti di parte corrente effettuata in sede di rendiconto (+)/(-) (2)	(-)	-47.221,87
- Risorse vincolate di parte corrente nel bilancio (3)	(-)	0,00
Equilibrio di parte corrente ai fini della copertura degli investimenti pluriennali		**175.173,88**

A) Indicare l'importo iscritto in entrata del conto del bilancio alla corrispondente voce riguardante il fondo pluriennale vincolato.

C) Si tratta delle entrate in conto capitale relative ai soli contributi agli investimenti destinati al rimborso prestiti corrispondenti alla voce del piano dei conti finanziario con codifica E.4.02.06.00.000.

D1) Indicare l'importo complessivo delle voci relative al corrispondente fondo pluriennale vincolato risultante in spesa del conto del bilancio.

E) Si tratta delle spese del titolo 2 per trasferimenti in conto capitale corrispondenti alla voce del piano dei conti finanziario con codifica U.2.04.00.00.000.

Q) Indicare l'importo iscritto in entrata del conto del bilancio alla corrispondente voce riguardante il fondo pluriennale vincolato.

S1) Si tratta delle entrate del titolo 5 limitatamente alle riscossione crediti di breve termine corrispondenti alla voce del piano dei conti finanziario con codifica E.5.02.00.00.000.

S2) Si tratta delle entrate del titolo 5 limitatamente alle riscossione crediti di medio-lungo termine corrispondenti alla voce del piano dei conti finanziario con codifica E.5.03.00.00.000.

T) Si tratta delle entrate del titolo 5 limitatamente alle altre entrate per riduzione di attività finanziarie corrispondenti alla voce del piano dei conti finanziario con codifica E.5.04.00.00.000.

U1) Indicare l'importo complessivo delle voci relative al corrispondente fondo pluriennale vincolato risultante in spesa del conto del bilancio.

X1) Si tratta delle spese del titolo 3 limitatamente alle concessione crediti di breve termine corrispondenti alla voce del piano dei conti finanziario con codifica U.3.02.00.00.000.

X2) Si tratta delle spese del titolo 3 limitatamente alle concessione crediti di medio-lungo termine corrispondenti alla voce del piano dei conti finanziario con codifica U.3.03.00.00.000.

Y) Si tratta delle spese del titolo 3 limitatamente alle altre spese per incremento di attività finanziarie corrispondenti alla voce del piano dei conti finanziario con codifica U.3.04.00.00.000.

(1) Inserire la quota corrente del totale della colonna c) dell'allegato A/1 "Elenco analitico delle risorse accantonate nel risultato di amministrazione" al netto dell'accantonamento al fondo anticipazioni di liquidità, già considerato ai fini della determinazione del saldo di parte corrente.

(2) Inserire la quota corrente del I totale della colonna d) dell'allegato A/1 "Elenco analitico delle risorse accantonate nel risultato di amministrazione" al netto dell'accantonamento al Fondo.

(3) Inserire l'importo della quota corrente della prima colonna della riga n) dell'allegato A/2 "Elenco analitico delle risorse vincolate nel risultato di amministrazione" al netto delle quote correnti vincolate al 31/12 finanziate dal risultato di amministrazione iniziale.

CONTO ECONOMICO

		CONTO ECONOMICO	2022	2021	riferimento art. 2425 cc	riferimento DM 26/4/95
		A) COMPONENTI POSITIVI DELLA GESTIONE				
1		Proventi da tributi	1.193.092,13	906.427,38		
2		Proventi da fondi perequativi	342.463,33	352.791,56		
3		Proventi da trasferimenti e contributi	212.231,63	641.128,45		
	a	*- proventi da trasferimenti correnti*	212.231,63	154.128,45		A5c
	b	*- quota annuale di contributi agli investimenti*	0,00	320.000,00		E20c
	c	*- contributi agli investimenti*	0,00	167.000,00		
4		Ricavi delle vendite e prestazioni e proventi da servizi pubblici	167.237,80	166.676,94	A1	A1a
	a	*- proventi derivanti dalla gestione dei beni*	28.269,53	27.860,45		
	b	*- ricavi della vendita di beni*	0,00	22.457,04		
	c	*- ricavi e proventi dalla prestazione di servizi*	138.968,27	116.359,45		
5		Variazioni nelle rimanenze di prodotti in corso di lavorazione, etc. (+/-)	0,00	0,00	A2	A2
6		Variazione dei lavori in corso su ordinazione	0,00	0,00	A3	A3
7		Incrementi di immobilizzazioni per lavori interni	0,00	0,00	A4	A4
8		Altri ricavi e proventi diversi	10.746,33	164.141,06	A5	A5 a e b
		TOTALE COMPONENTI POSITIVI DELLA GESTIONE (A)	**1.925.771,22**	**2.231.165,39**		
		B) COMPONENTI NEGATIVI DELLA GESTIONE				
9		Acquisto di materie prime e/o beni di consumo	11.592,32	23.401,77	B6	B6
10		Prestazioni di servizi	1.123.649,36	1.110.662,92	B7	B7
11		Utilizzo beni di terzi	0,00	0,00	B8	B8
12		Trasferimenti e contributi	111.827,69	265.047,14		
	a	*- trasferimenti correnti*	111.827,69	228.937,14		
	b	*- contributi agli investimenti ad Amministrazioni pubbiche*	0,00	0,00		
	c	*- contributi agli investimenti ad altri soggetti*	0,00	36.110,00		
13		Personale	223.971,06	163.292,12	B9	B9
14		Ammortamenti e svalutazioni	521.618,98	484.472,16	B10	B10
	a	*- ammortamenti di immobilizzazioni Immateriali*	0,00	0,00	B10a	B10a
	b	*- ammortamenti di immobilizzazioni materiali*	521.618,98	477.761,17	B10b	B10b
	c	*- altre svalutazioni delle immobilizzazioni*	0,00	0,00	B10c	B10c
	d	*- svalutazione dei crediti*	0,00	6.710,99	B10d	B10d
15		Variazioni nelle rimanenze di materie prime e/o beni di consumo (+/-)	0,00	0,00	B11	B11
16		Accantonamenti per rischi	27.400,31	0,00	B12	B12
17		Altri accantonamenti	0,00	8.168,00	B13	B13
18		Oneri diversi di gestione	97.298,18	171.455,55	B14	B14
		TOTALE COMPONENTI NEGATIVI DELLA GESTIONE (B)	**2.117.357,90**	**2.226.499,66**		
		DIFFERENZA FRA COMPONENTI POSITIVI E NEGATIVI DELLA GESTIONE (A-B)	**-191.586,68**	**4.665,73**		

CONTO ECONOMICO

		CONTO ECONOMICO	2022	2021	riferimento art. 2425 cc	riferimento DM 26/4/95
		C) PROVENTI ED ONERI FINANZIARI				
		Proventi finanziari				
19		Proventi da partecipazioni	60.585,91	34.723,15	C15	C15
	a	*- da società controllate*	0,00	0,00		
	b	*- da società partecipate*	60.585,91	34.723,15		
	c	*- da altri soggetti*	0,00	0,00		
20		Altri proventi finanziari	0,00	0,00	C16	C16
		Totale proventi finanziari	**60.585,91**	**34.723,15**		
		Oneri finanziari				
21		Interessi ed altri oneri finanziari	83.678,32	85.218,62	C17	C17
	a	*- interessi passivi*	83.678,32	85.218,62		
	b	*- altri oneri finanziari*	0,00	0,00		
		Totale oneri finanziari	**83.678,32**	**85.218,62**		
		TOTALE PROVENTI ED ONERI FINANZIARI (C)	**-23.092,41**	**-50.495,47**		
		D) RETTIFICHE DI VALORE ATTIVITA' FINANZIARIE				
22		Rivalutazioni	0,00	77.868,18	D18	D18
23		Svalutazioni	0,00	0,00	D19	D19
		TOTALE RETTIFICHE (D)	**0,00**	**77.868,18**		
		E) PROVENTI ED ONERI STRAORDINARI				
24		Proventi straordinari	530.468,71	76.459,42	E20	E20
	a	*- proventi da permessi di costruire*	0,00	16.890,00		
	b	*- proventi da trasferimenti in conto capitale*	0,00	0,00		
	c	*- sopravvenienze attive e insussistenze del passivo*	82.651,31	59.569,42		E20b
	d	*- plusvalenze patrimoniali*	439.693,40	0,00		E20c
	e	*- altri proventi straordinari*	8.124,00	0,00		
		Totale proventi straordinari	**530.468,71**	**76.459,42**		
25		Oneri straordinari	60.787,17	9.595,06	E21	E21
	a	*- trasferimenti in conto capitale*	0,00	0,00		
	b	*- sopravvenienze passive e insussistenze dell'attivo*	60.787,17	9.595,06		E21b
	c	*- minusvalenze patrimoniali*	0,00	0,00		E21a
	d	*- altri oneri straordinari*	0,00	0,00		E21d
		Totale oneri straordinari	**60.787,17**	**9.595,06**		
		TOTALE PROVENTI ED ONERI STRAORDINARI (E)	**469.681,54**	**66.864,36**		
		RISULTATO PRIMA DELLE IMPOSTE (A-B+C+D+E)	**255.002,45**	**98.902,80**		
26		*Imposte*	16.839,02	13.515,21	E22	E22
27		**RISULTATO DELL'ESERCIZIO**	**238.163,43**	**85.387,59**	E23	E23

STATO PATRIMONIALE - ATTIVO

			STATO PATRIMONIALE (ATTIVO)	2022	2021	rif. art.2424 CC	rif. DM 26/4/95
			A) CREDITI vs.LO STATO ED ALTRE AMMINISTRAZIONI PUBBLICHE PER LA PARTECIPAZIONE AL FONDO DI DOTAZIONE	0,00	0,00	A	A
			TOTALE CREDITI vs PARTECIPANTI (A)	**0,00**	**0,00**		
			B) IMMOBILIZZAZIONI				
I			*Immobilizzazioni immateriali*			BI	BI
	1		Costi di impianto e di ampliamento	0,00	0,00	BI1	BI1
	2		Costi di ricerca sviluppo e pubblicità	0,00	0,00	BI2	BI2
	3		Diritti di brevetto ed utilizzazione opere dell'ingegno	0,00	0,00	BI3	BI3
	4		Concessioni, licenze, marchi e diritti simile	0,00	0,00	BI4	BI4
	5		Avviamento	0,00	0,00	BI5	BI5
	6		Immobilizzazioni in corso ed acconti	0,00	0,00	BI6	BI6
	9		Altre	0,00	0,00	BI7	BI7
			Totale immobilizzazioni immateriali	**0,00**	**0,00**		
			Immobilizzazioni materiali (3)				
II	1		Beni demaniali	6.216.768,17	6.327.940,69		
	1.1		Terreni	504.716,33	504.716,33		
	1.2		Fabbricati	0,00	0,00		
	1.3		Infrastrutture	94.814,38	8.706,35		
	1.9		Altri beni demaniali	5.617.237,46	5.814.518,01		
III	2		Altre immobilizzazioni materiali (3)	7.607.504,81	7.652.965,96		
	2.1		Terreni	457.011,62	457.011,62	BII1	BII1
		a	*- di cui in leasing finanziario*	0,00	0,00		
	2.2		Fabbricati	7.093.968,65	7.065.553,42		
		a	*- di cui in leasing finanziario*	0,00	0,00		
	2.3		Impianti e macchinari	1.224,40	37.387,43	BII2	BII2
		a	*- di cui in leasing finanziario*	0,00	0,00		
	2.4		Attrezzature industriali e commerciali	1.847,27	6.809,61	BII3	BII3
	2.5		Mezzi di trasporto	6.303,97	13.463,56		
	2.6		Macchine per ufficio e hardware	5.275,92	10.815,71		
	2.7		Mobili e arredi	41.872,98	61.924,61		
	2.8		Infrastrutture	0,00	0,00		
	2.99		Altri beni materiali	0,00	0,00		
	3		Immobilizzazioni in corso ed acconti	0,00	0,00	BII5	BII5
			Totale immobilizzazioni materiali	**13.824.272,98**	**13.980.906,65**		
IV			*Immobilizzazioni Finanziarie (1)*				
	1		Partecipazioni in	2.035.652,41	2.035.652,41	BIII1	BIII1
		a	*- imprese controllate*	0,00	0,00	BIII1a	BIII1a
		b	*- imprese partecipate*	2.035.652,41	2.035.652,41	BIII1b	BIII1b
		c	*- altri soggetti*	0,00	0,00		
	2		Crediti verso	0,00	0,00	BIII2	BIII2
		a	*- altre amministrazioni pubbliche*	0,00	0,00		
		b	*- imprese controllate*	0,00	0,00	BIII2a	BIII2a
		c	*- imprese partecipate*	0,00	0,00	BIII2b	BIII2b
		d	*- altri soggetti*	0,00	0,00	BIII2c BIII2d	BIII2d

STATO PATRIMONIALE - ATTIVO

			STATO PATRIMONIALE (ATTIVO)	2022	2021	rif. art.2424 CC	rif. DM 26/4/95
	3		Altri titoli	0,00	0,00	BIII3	
			Totale immobilizzazioni finanziarie	**2.035.652,41**	**2.035.652,41**		
			TOTALE IMMOBILIZZAZIONI (B)	**15.859.925,39**	**16.016.559,06**	**-**	**-**
			C) ATTIVO CIRCOLANTE				
I			*Rimanenze*	0,00	0,00	CI	CI
			Totale rimanenze	**0,00**	**0,00**		
II			*Crediti (2)*				
	1		Crediti di natura tributaria	464.303,57	237.658,23		
		a	*- crediti da tributi destinati al finanziamento della sanità*	0,00	0,00		
		b	*- altri crediti da tributi*	447.626,35	214.463,22		
		c	*- crediti da Fondi perequativi*	16.677,22	23.195,01		
	2		Crediti per trasferimenti e contributi	45.130,84	177.624,59		
		a	*- verso amministrazioni pubbliche*	40.772,34	177.624,59		
		b	*- imprese controllate*	0,00	0,00	CII2	CII2
		c	*- imprese partecipate*	4.358,50	0,00	CII3	CII3
		d	*- verso altri soggetti*	0,00	0,00		
	3		Verso clienti ed utenti	16.123,18	77.427,89	CII1	CII1
	4		Altri Crediti	691.308,06	43.133,94	CII5	CII5
		a	*- verso l'erario*	72.933,18	0,00		
		b	*- per attività svolta per c/terzi*	12.025,23	0,00		
		c	*- altri*	606.349,65	43.133,94		
			Totale crediti	**1.216.865,65**	**535.844,65**		
III			*Attività finanziarie che non costituiscono immobilizzi*				
	1		Partecipazioni	0,00	0,00	CIII1,2,3,4,5	CIII1,2,3
	2		Altri titoli	0,00	0,00	CIII6	CIII5
			Totale attività finanziarie che non costituiscono immobilizzi	**0,00**	**0,00**		
IV			*Disponibilità liquide*				
	1		Conto di tesoreria	947.755,65	886.607,74		
		a	*- istituto tesoriere*	947.755,65	886.607,74		CIV1a
		b	*- presso Banca d'Italia*	0,00	0,00		
	2		Altri depositi bancari e postali	0,00	906,87	CIV1	CIV1b e CIV1c
	3		Denaro e valori in cassa	0,00	0,00	CIV2 e CIV3	CIV2 e CIV3
	4		Altri conti presso la tesoreria statale intestati all'ente	0,00	0,00		
			Totale disponibilità liquide	**947.755,65**	**887.514,61**		
			TOTALE ATTIVO CIRCOLANTE (C)	**2.164.621,30**	**1.423.359,26**		
			D) RATEI E RISCONTI				
	1		Ratei attivi	0,00	0,00	D	D
	2		Risconti attivi	14.405,54	29.522,52	D	D
			TOTALE RATEI E RISCONTI (D)	**14.405,54**	**29.522,52**		
			TOTALE DELL'ATTIVO (A+B+C+D)	**18.038.952,23**	**17.469.440,84**	-	**-**

(1) con separata indicazione degli importi esigibili entro l'esercizio successivo.
(2) con separata indicazione degli importi esigibili oltre l'esercizio successivo.
(3) con separata indicazione degli importi relativi a beni indisponibili.

STATO PATRIMONIALE - PASSIVO

		STATO PATRIMONIALE (PASSIVO)	2022	2021	rif. art. 2424 CC	rif. DM 26/4/95
		A) PATRIMONIO NETTO				
I		Fondo di dotazione	6.550.791,72	6.550.791,72	AI	AI
II		Riserve	7.093.462,12	6.617.474,12		
	b	*- da capitale*	757.441,79	244.061,67	AII, AIII	AII, AIII
	c	*- da permessi di costruire*	119.252,16	45.471,76		
	d	*- riserve indisponibili per beni demaniali e patrimoniali indisponibili e per i beni culturali*	6.216.768,17	6.327.940,69		
	e	*- altre riserve indisponibili*	0,00	0,00		
	f	*- altre riserve disponibili*	0,00	0,00		
III		Risultato economico dell'esercizio	238.163,43	85.387,59	AIX	AIX
IV		Risultati economici di esercizi precedenti	85.387,59	475.988,00		
V		Riserve negative per beni indisponibili	0,00	0,00		
		TOTALE PATRIMONIO NETTO (A)	**13.967.804,86**	**13.729.641,43**		
		B) FONDI PER RISCHI ED ONERI				
1		Per trattamento di quiescenza	0,00	0,00	B1	B1
2		Per imposte	0,00	0,00	B2	B2
3		Altri	11.876,00	20.000,00	B3	B3
		TOTALE FONDI RISCHI ED ONERI (B)	**11.876,00**	**20.000,00**		
		C) TRATTAMENTO DI FINE RAPPORTO	0,00	4.503,00	C	C
		TOTALE T.F.R. (C)	**0,00**	**4.503,00**		
		D) DEBITI (1)				
1		Debiti da finanziamento	2.592.141,10	2.746.855,31		
	a	*- prestiti obbligazionari*	869.828,22	869.828,22	D1e D2	D1
	b	*- v/ altre amministrazioni pubbliche*	150.000,00	150.000,00		
	c	*- verso banche e tesoriere*	0,00	0,00	D4	D3 e D4
	d	*- verso altri finanziatori*	1.572.312,88	1.727.027,09	D5	
2		Debiti verso fornitori	455.062,51	349.753,10	D7	D6
3		Acconti	0,00	0,00	D6	D5
4		Debiti per trasferimenti e contributi	80.914,34	114.848,31		
	a	*- enti finanziati dal servizio sanitario nazionale*	0,00	0,00		
	b	*- altre amministrazioni pubbliche*	8.659,49	4.000,00		
	c	*- imprese controllate*	0,00	0,00	D9	D8
	d	*- imprese partecipate*	0,00	36.110,00	D10	D9
	e	*- altri soggetti*	72.254,85	74.738,31		
5		Altri debiti	290.666,51	155.688,28	D12,D13,D14	D11,D12,D13
	a	*- tributari*	3.268,36	2.559,76		
	b	*- verso istituti di previdenza e sicurezza sociale*	9.400,12	2.101,80		
	c	*- per attività svolta per c/terzi (2)*	30.563,83	0,00		
	d	*- altri*	247.434,20	151.026,72		
		TOTALE DEBITI (D)	**3.418.784,46**	**3.367.145,00**		

STATO PATRIMONIALE - PASSIVO

			STATO PATRIMONIALE (PASSIVO)	2022	2021	rif. art. 2424 CC	rif. DM 26/4/95
			E) RATEI E RISCONTI E CONTRIBUTI AGLI INVESTIMENTI				
I			Ratei passivi	1.369,30	0,00	E	E
II			Risconti passivi	639.117,61	348.151,41	E	E
	1		Contributi agli investimenti	639.117,61	327.375,00		
		a	*- da altre amministrazioni pubbliche*	237.962,21	0,00		
		b	*- da altri soggetti*	401.155,40	327.375,00		
	2		Concessioni pluriennali	0,00	0,00		
	3		Altri risconti passivi	0,00	20.776,41		
			TOTALE RATEI E RISCONTI (E)	**640.486,91**	**348.151,41**		
			TOTALE DEL PASSIVO (A+B+C+D+E)	**18.038.952,23**	**17.469.440,84**	**-**	**-**
			CONTI D'ORDINE				
1) Impegni su esercizi futuri				22.798,04	192.219,92		
2) Beni di terzi in uso				0,00	0,00		
3) Beni dati in uso a terzi				0,00	0,00		
4) Garanzie prestate a amministrazioni pubbliche				0,00	0,00		
5) Garanzie prestate a imprese controllate				0,00	0,00		
6) Garanzie prestate a imprese partecipate				0,00	0,00		
7) Garanzie prestate a altre imprese				0,00	0,00		
			TOTALE CONTI D'ORDINE	**22.798,04**	**192.219,92**	**-**	**-**

(1) Con separata indicazione degli importi esigibili oltre l'esercizio successivo.

(2) Non comprende i debiti derivanti dall'attività di sostituto di imposta. I debiti derivanti da tale attività sono considerati nelle voci 5 a) e b).

Comune di Berlingo

Provincia di Brescia

Rendiconto della Gestione 2022

Allegati

Elenco allegati al rendiconto della gestione 2022

Allegato A	Prospetto dimostrativo del risultato di amministrazione
Allegato B	Fondo pluriennale vincolato
Allegato C	Fondo crediti di dubbia esigibilità
Allegato D	Entrate per categorie
Allegato E1	Spese per macroaggregati impegni spesa corrente
Allegato E2	Spese per macroaggregati impegni conto capitale e attività finanziarie
Allegato E3	Spese per macroaggregati impegni rimborso prestiti
Allegato E4	Spese per macroaggregati impegni servizi conto terzi
Allegato E5	Riepilogo impegni di spesa per titoli e macroaggregati
Allegato E6	Spese per macroaggregati pagamenti competenza spesa corrente
Allegato E7	Spese per macroaggregati pagamenti competenza conto capitale e attività finanziarie
Allegato E8	Spese per macroaggregati pagamenti competenza rimborso prestiti
Allegato E9	Spese per macroaggregati pagamenti competenza servizi conto terzi
Allegato E10	Riepilogo pagamenti competenza di spesa per titoli e macroaggregati
Allegato E11	Spese per macroaggregati pagamenti residui spesa corrente
Allegato E12	Spese per macroaggregati pagamenti residui conto capitale e attività finanziarie
Allegato E13	Spese per macroaggregati pagamenti residui rimborso prestiti
Allegato E14	Spese per macroaggregati pagamenti residui servizi conto terzi
Allegato E15	Riepilogo pagamenti residui di spesa per titoli e macroaggregati
Allegato F	Accertamenti pluriennali
Allegato G	Impegni pluriennali
Allegato H	Costi per missione
Allegato J	Spese su contributi UE e internazionali
Allegato K	Funzioni delegate dalle Regioni
Allegato 01	Composizione del risultato di amministrazione
Allegato 02	Quadro riassuntivo della gestione di competenza
Allegato 03	Elenco delle variazioni apportate al bilancio
Allegato 04	Percentuali di realizzo sulle previsioni definitive, sugli accertamenti e sugli impegni di competenza
Allegato 05	Quadro riassuntivo dei residui attivi e passivi
Allegato 06	Residui attivi insussistenti o inesegibili
Allegato 07	Residui passivi insussistenti o economie
Allegato 08	Percentuali di realizzo della gestione residui
Allegato 09	Riconciliazione servizi per conto terzi
Allegato 10	Elenco siti web istituzionali organismi costituenti il gruppo amministrazione pubblica del comune
Allegato 11	Parametri del dissesto
Allegato 12	Piano degli Indicatori di Bilancio
Allegato 13	Codici SIOPE
Allegato 14	Rispetto soglia spese per il personale D.M. 17/03/2020
Allegato 15	Spese di rappresentanza
Allegato 16	Servizi a domanda individuale
Allegato 17	Indicatore della tempestività dei pagamenti
Allegato 18	Spese finanziate con le sanzioni al codice della strada
Allegato 19	Nota integrativa al conto del patrimonio e al conto economico
Allegato 20	Nota informativa art. 11, comma 6, lettera J del DL 118/2011
Allegato 21	Certificazioni di debeito/credito con le società partecipate
Allegato 22	Attestazioni assenza debiti fuori bilancio

PROSPETTO DIMOSTRATIVO DEL RISULTATO DI AMMINISTRAZIONE

		GESTIONE		
		RESIDUI	COMPETENZA	TOTALE
Fondo cassa al 1° gennaio				886.607,74
RISCOSSIONI	(+)	146.502,75	2.186.640,79	2.333.143,54
PAGAMENTI	(-)	336.440,92	1.935.554,71	2.271.995,63
SALDO DI CASSA AL 31 DICEMBRE	(=)			947.755,65
PAGAMENTI per azioni esecutive non regolarizzate al 31 dicembre	(-)			0,00
FONDO DI CASSA AL 31 DICEMBRE	(=)			947.755,65
RESIDUI ATTIVI	(+)	454.290,68	881.116,36	1.335.407,04
- di cui derivanti da accertamenti di tributi effettuati sulla base della stima del dipartimento delle finanze				*0,00*
RESIDUI PASSIVI	(-)	211.736,28	614.907,08	826.643,36
FONDO PLURIENNALE VINCOLATO PER SPESE CORRENTI (1)	(-)			20.443,44
FONDO PLURIENNALE VINCOLATO PER SPESE IN CONTO CAPITALE (1)	(-)			2.354,60
RISULTATO DI AMMINISTRAZIONE AL 31 DICEMBRE 2022 (A) (2)	(=)			**1.433.721,29**

Composizione del risultato di amministrazione al 31 dicembre 2022:	
Parte accantonata (3)	
Fondo crediti di dubbia esigibilità al 31/12/2022 (4)	118.541,39
Accantonamento residui perenti al 31/12/2022 (solo per le regioni) (5)	0,00
Fondo anticipazioni liquidità	0,00
Fondo perdite società partecipate	0,00
Fondo contezioso	0,00
Altri accantonamenti	11.876,00
Totale parte accantonata (B)	**130.417,39**
Parte vincolata	
Vincoli derivanti da leggi e dai principi contabili	76.553,16
Vincoli derivanti da trasferimenti	0,00
Vincoli derivanti dalla contrazione di mutui	0,00
Vincoli formalmente attribuiti dall'ente	79.000,00
Altri vincoli	0,00
Totale parte vincolata (C)	**155.553,16**
Parte destinata agli investimenti	
Totale parte destinata agli investimenti (D)	**732.518,75**
Totale parte disponibile (E=A-B-C-D)	**415.231,99**
F) di cui Disavanzo da debito autorizzato e non contratto (6)	**0,00**
Se E è negativo, tale importo è iscritto tra le spese del bilancio di previsione come disavanzo da ripianare (6)	

(1) Indicare l'importo del fondo pluriennale vincolato risultante dal conto del bilancio (in spesa).
(2) Se negativo, le regioni indicano in nota la quota del disavanzo corrispondente al debito autorizzato e non contratto, distintamente da quella derivante dalla gestione ordinaria.
(3) Non comprende il fondo pluriennale vincolato.
(4) Indicare l'importo del Fondo crediti di dubbia esigibilità risultante dall'allegato C).
(5) Solo per le Regioni Indicare l'importo dell'accantonamento per residui perenti al 31 dicembre.
(6) Solo per le Regioni e le Province autonome. In caso di risultato negativo, le Regioni iscrivono nel passivo del bilancio distintamente il disavanzo di amministrazione da ripianare (lettera E al netto della lettera F) e il disavanzo derivante da debito autorizzato e non contratto (lettera F).

ELENCO ANALITICO DELLE RISORSE ACCANTONATE NEL RISULTATO DI AMMINISTRAZIONE (*)

Capitolo di spesa	Descrizione	Risorse accantonate al 01/01/2022 (5)	Risorse accantonate applicate al bilancio dell'esercizio 2022 (con segno -) (1)	Risorse accantonate stanziate nella spesa del bilancio dell'esercizio 2022	Variazione accantonamenti effettuata in sede di rendiconto (con segno +/-) (2)	Risorse accantonate nel risultato di amministrazione al 31/12/2022
		(a)	*(b)*	*(c)*	*(d)*	*(e)=(a)+(b)+(c)+(d)*
	Fondo anticipazioni liquidità					
	TOTALE FONDO ANTICIPAZIONI LIQUIDITA'	**0,00**	**0,00**	**0,00**	**0,00**	**0,00**
	Fondo perdite società partecipate					
	TOTALE FONDO PERDITE SOCIETA' PARTECIPATE	**0,00**	**0,00**	**0,00**	**0,00**	**0,00**
	Fondo contenzioso					
	TOTALE FONDO CONTENZIOSO	**0,00**	**0,00**	**0,00**	**0,00**	**0,00**
	Fondo crediti di dubbia esigibilità (3)					
	FONDO CEREDITI DI DUBBIA ESIGIBILITA'	125.735,95	0,00	27.400,31	-34.594,87	118.541,39
	TOTALE FONDO CREDITI DI DUBBIA ESIGIBILITA'	**125.735,95**	**0,00**	**27.400,31**	**-34.594,87**	**118.541,39**
	Fondo di garanzia debiti commerciali					
	TOTALE FONDO DI GARANZIA DEBITI COMMERCIALI	**0,00**	**0,00**	**0,00**	**0,00**	**0,00**
	Accantonamento residui perenti (solo per le Regioni)					
	TOTALE ACCANTONAMENTO RESIDUI PERENTI (SOLO PER LE REGIONI)	**0,00**	**0,00**	**0,00**	**0,00**	**0,00**
	Altri accantonamenti (4)					
	da rendiconto precedente (TFM SINDACO + RINNOVI CONTRATTUALI QUOTA 2022)	24.503,00	0,00	0,00	-12.627,00	11.876,00
	TOTALE ALTRI ACCANTONAMENTI	**24.503,00**	**0,00**	**0,00**	**-12.627,00**	**11.876,00**
	TOTALE	**150.238,95**	**0,00**	**27.400,31**	**-47.221,87**	**130.417,39**

(*) Le modalità di compilazione delle singole voci del prospetto sono descritte nel paragrafo 13.7.1 del principio applicato della programmazione.

(1) Indicare, con il segno (-), l'utilizzo dei fondi accantonati attraverso l'applicazione in bilancio della corrispondente quota del risultato di amministrazione.

(2) Indicare con il segno (+) i maggiori accantonamenti nel risultato di amministrazione effettuati in sede di predisposizione del rendiconto, e con il segno (-), le riduzioni degli accantonamenti effettuati in sede di predisposizione del rendiconto.

(3) Con riferimento ai capitoli di bilancio riguardanti il FCDE, devono essere preliminarmente valorizzate le colonne (a) e (e) nelle quali devono essere indicate rispettivamente le quote accantonate nel risultato di amministrazione degli esercizi 2021 e 2022 determinate nel rispetto dei principi contabili. Successivamente sono valorizzati gli importi di cui alla lettera (b), che corrispondono alla quota del risultato di amministrazione applicata al bilancio 2021 per le rispettive quote del FCDE.

Se l'importo della colonna (e) è minore della somma algebrica delle colonne (a) + (b), la differenza è iscritta con il segno (-) nella colonna (d).

Se l'importo della colonna (e) è maggiore della somma algebrica delle colonne (a) + (b), la differenza è iscritta con il segno (+) nella colonna (c) entro il limite dell'importo stanziato in bilancio per il FCDE (previsione definitiva). Se lo stanziamento di bilancio non è capiente, la differenza è iscritta nella colonna (d) con il segno (+).

(4) I fondi di riserva e i fondi speciali non confluiscono nella quota accantonata del risultato di amministrazione.

(5) In caso di revisione della composizione del risultato di amministrazione all'inizio dell'esercizio (vincolati, accantonati e destoinati agli investimenti) i dati della colonna I possono non corrispondere con i dati dell'ultima colonna del prospetto A/1 del rendiconto dell'esercizio precedente.

ELENCO ANALITICO DELLE RISORSE VINCOLATE NEL RISULTATO DI AMMINISTRAZIONE (*)

Capitolo di entrata	Descrizione	Capitolo di spesa correlato	Descrizione	Risorse vinc. nel risultato di amministrazione al 01/01/2022	Risorse vincolate applicate al bilancio dell'esercizio 2022	Entrate vincolate accertate nell'esercizio 2022	Impegni eserc. 2022 finanziati da entrate vincolate accertate nell'esercizio o da quote vincolate del risultato di amministrazione	Fondo pluriennale vincolato al 31/12/2022 finanziato da entrate vincolate accertate nell'esercizio o da quote vincolate del risultato di amministrazione	Cancellazione di residui attivi vincolati o eliminazione del vincolo su quote del risultato di amministrazione (+) e cancellazione di residui passivi finanziati da risorse vincolate (-) (gestione dei residui)	Cancellazione nell'esercizio 2022 di impegni finanziati dal fondo pluriennale vincolato dopo l'approvazione del rendiconto dell'esercizio 2021 non reimpegnati nell'esercizio 2022	Risorse vincolate nel bilancio al 31/12/2022	Risorse vincolate nel risultato di amministrazione al 31/12/2022
				(a)	(b)	(c)	(d)	*(e)*	*(f)*	*(g)*	*(h)=(b)+(c)-(d)-(e)+(g)*	*(i)=(a)+(c)-(d)-(e)-(f)+(g)*
	Vincoli derivanti dalla legge											
	da rendiconto precedente			101.493,23	0,00	0,00	0,00	0,00	25.240,07	0,00	0,00	76.253,16
	RESTITUZIONE QUOTA AMMINISTRATORI			0,00	0,00	300,00	0,00	0,00	0,00	0,00	300,00	300,00
	TOTALE VINCOLI DERIVANTI DALLA LEGGE (I/1)			**101.493,23**	**0,00**	**300,00**	**0,00**	**0,00**	**25.240,07**	**0,00**	**300,00**	**76.553,16**
	Vincoli derivanti da Trasferimenti											
	TOTALE VINCOLI DERIVANTI DA TRASFERIMENTI (I/2)			**573,00**	**573,00**	**0,00**	**573,00**	**0,00**	**0,00**	**0,00**	**0,00**	**0,00**
	Vincoli derivanti da finanziamenti											
	TOTALE VINCOLI DERIVANTI DA FINANZIAMENTI (I/3)			**0,00**	**0,00**	**0,00**	**0,00**	**0,00**	**0,00**	**0,00**	**0,00**	**0,00**
	Vincoli formalmente attribuiti dall'ente											
	da rendiconto precedente			28.000,00	0,00	0,00	0,00	0,00	23.000,00	0,00	0,00	5.000,00
	ALIENAZIONI - QUOTA IVA DA VERSARE			0,00	0,00	74.000,00	0,00	0,00	0,00	0,00	74.000,00	74.000,00
	TOTALE VINCOLI FORMALMENTE ATTRIBUITI DALL'ENTE (I/4)			**28.000,00**	**0,00**	**74.000,00**	**0,00**	**0,00**	**23.000,00**	**0,00**	**74.000,00**	**79.000,00**
	Altri vincoli											
	TOTALE ALTRI VINCOLI (I/5)			**0,00**	**0,00**	**0,00**	**0,00**	**0,00**	**0,00**	**0,00**	**0,00**	**0,00**
	TOTALE RISORSE VINCOLATE (I=I/1+I/2+I/3+I/4+I/5)			**130.066,23**	**573,00**	**74.300,00**	**573,00**	**0,00**	**48.240,07**	**0,00**	**74.300,00**	**155.553,16**

ELENCO ANALITICO DELLE RISORSE VINCOLATE NEL RISULTATO DI AMMINISTRAZIONE (*)

Capitolo di entrata	Descrizione	Capitolo di spesa correlato	Descrizione	Risorse vinc. nel risultato di amministrazione al 01/01/2022	Risorse vincolate applicate al bilancio dell'esercizio 2022	Entrate vincolate accertate nell'esercizio 2022	Impegni eserc. 2022 finanziati da entrate vincolate accertate nell'esercizio o da quote vincolate del risultato di amministrazione	Fondo pluriennale vincolato al 31/12/2022 finanziato da entrate vincolate accertate nell'esercizio o da quote vincolate del risultato di amministrazione	Cancellazione di residui attivi vincolati o eliminazione del vincolo su quote del risultato di amministrazione (+) e cancellazione di residui passivi finanziati da risorse vincolate (-) (gestione dei residui)	Cancellazione nell'esercizio 2022 di impegni finanziati dal fondo pluriennale vincolato dopo l'approvazione del rendiconto dell'esercizio 2021 non reimpegnati nell'esercizio 2022	Risorse vincolate nel bilancio al 31/12/2022	Risorse vincolate nel risultato di amministrazione al 31/12/2022
				(a)	(b)	(c)	(d)	*(e)*	*(f)*	*(g)*	*(h)=(b)+(c)-(d)-(e)+(g)*	*(i)=(a)+(c)-(d)-(e)-(f)+(g)*
Totale quote accantonate riguardanti le risorse vincolate da legge (m/1)											0,00	0,00
Totale quote accantonate riguardanti le risorse vincolate da trasferimenti (m/2)											0,00	0,00
Totale quote accantonate riguardanti le risorse vincolate da finanziamenti (m/3)											0,00	0,00
Totale quote accantonate riguardanti le risorse vincolate dall'ente (m/4)											0,00	0,00
Totale quote accantonate riguardanti le risorse vincolate da altri (m/5)											0,00	0,00
TOTALE QUOTE ACCANTONATE RIGUARDANTI LE RISORSE VINCOLATE (m=m/1+m/2+m/3+m/4+m/5)											**0,00**	**0,00**
Totale risorse vincolate da legge al netto di quelle che sono state oggetto di accantonamenti (n/1=l/1-m/1)											300,00	76.553,16
Totale risorse vincolate da trasferimenti al netto di quelle che sono state oggetto di accantonamenti (n/2=l/2-m/2)											0,00	0,00
Totale risorse vincolate da finanziamenti al netto di quelle che sono state oggetto di accantonamenti (n/3=l/3-m/3)											0,00	0,00
Totale risorse vincolate dall'Ente al netto di quelle che sono state oggetto di accantonamenti (n/4=l/4-m/4)											74.000,00	79.000,00
Totale risorse vincolate da altro al netto di quelle che sono state oggetto di accantonamenti (n/5=l/5-m/5)											0,00	0,00
TOTALE RISORSE VINCOLATE AL NETTO DI QUELLE CHE SONO STATE OGGETTO DI ACCANTONAMENTI (n=l-m)											**74.300,00**	**155.553,16**

(*) Le modalità di compilazione delle singole voci del prospetto sono descritte nel paragrafo 13.7.2 del principio applicato della programmazione.

(1) In caso di revisione della composizione del risultato di amministrazione all'inizio dell'esercizio (vincolati, accantonati e destinati agli investimenti) i dati dela colonna I possono non corrispondere con i dati dell'ultima colonna del prospetto A/2 del rendiconto dell'esercizio precedente.

(2) Esclusa la cancellazione dei residui attivi non compresi nella quota vincolata del risultato di amministrazione dell'esercizio precedente (ad es. i residui attivi vincolati che hanno finanziato impegni).

ELENCO ANALITICO DELLE RISORSE DESTINATE AGLI INVESTIMENTI NEL RISULTATO DI AMMINISTRAZIONE (*)

Capitolo di entrata	Descrizione	Capitolo di spesa	Descrizione	Risorse destinate agli investimenti al 01/01/2022 (1)	Entrate destinate agli investimenti accertate nell'esercizio 2022	Impegni esercizio 2022 finanziati da entrate destinate accertate nell'esercizio o da quote destinate del risultato di amministrazione (2)	Fondo pluriennale vincolato al 31/12/2022 finanziato da entrate destinate accertate nell'esercizio o da quote destinate del risultato di amministrazione	Cancellazione di residui attivi costituiti da risorse destinate agli investimenti (3) o eliminazione della destinazione su quote del risultato di amministrazione (+) e cancellazione di residui passivi finanziati da risorse destinate agli investimenti (-)	Risorse destinate agli investimenti al 31/12/2022
				(a)	(b)	(c)	(d)	(e)	(f)=(a)+(b)-(c)-(d)-(e)
	Alienazioni	U0902205-209603.1	MANUTENZIONE STRAORDINARIA VERDE	0,00	22.515,42	22.515,42	0,00	0,00	0,00
	Alienazioni	U0106202-204206.3	INCARICHI PROFESSIONALI	0,00	8.196,24	8.196,24	0,00	0,00	0,00
	Alienazioni	U0801202-201201.3	MANUTENZ. STRAORDINARIA EDIFICI PUBBLICI	0,00	52.750,74	52.750,74	0,00	0,00	0,00
	Alienazioni	U1005202-208101.27	REALIZZAZIONE INTERVENTI STRADALI	0,00	44.300,00	44.300,00	0,00	0,00	0,00
	Alienazioni	U1005202-208101.4	MANUTENZIONE STRAORDINARIA STRADE COMUNALI	0,00	41.593,68	41.593,68	0,00	0,00	0,00
	Altri mezzi propri	U0106202-204206.3	INCARICHI PROFESSIONALI	0,00	400,00	400,00	0,00	0,00	0,00
	Concessioni cimiteriali	U1209202-210501.7	CIMITERO. NUOVI LOCULI E SISTEMAZIONE FACCIATA	0,00	7.991,00	7.991,00	0,00	0,00	0,00
	Concessioni edilizie	U0402203-204307.1	CANONE IN CONTO INVESTIMENTI PER COMPLETAMENTO SCUOLA SECONDARIA DI PRIMO GRADO	0,00	36.110,00	36.110,00	0,00	0,00	0,00
	Contributi da privati	U1005202-208101.27	REALIZZAZIONE INTERVENTI STRADALI	0,00	57.200,00	57.200,00	0,00	0,00	0,00
	Contributi della Regione	U0801202-201201.3	MANUTENZ. STRAORDINARIA EDIFICI PUBBLICI	0,00	29.797,00	29.797,00	0,00	0,00	0,00
	Contributi della Regione	U1209202-210501.7	CIMITERO. NUOVI LOCULI E SISTEMAZIONE FACCIATA	0,00	2.354,60	0,00	2.354,60	0,00	0,00
	Contributi dello Stato	U0801202-208101.5	INTERVENTI DI MANUTENZIONE STRAORDINARIA STRADE E ARREDO URBANO	0,00	10.000,00	10.000,00	0,00	0,00	0,00
	Contributi dello Stato	U0801202-201201.3	MANUTENZ. STRAORDINARIA EDIFICI PUBBLICI	0,00	1.040,41	1.040,41	0,00	0,00	0,00

ELENCO ANALITICO DELLE RISORSE DESTINATE AGLI INVESTIMENTI NEL RISULTATO DI AMMINISTRAZIONE (*)

Capitolo di entrata	Descrizione	Capitolo di spesa	Descrizione	Risorse destinate agli investimenti al 01/01/2022 (1)	Entrate destinate agli investimenti accertate nell'esercizio 2022	Impegni esercizio 2022 finanziati da entrate destinate accertate nell'esercizio o da quote destinate del risultato di amministrazione (2)	Fondo pluriennale vincolato al 31/12/2022 finanziato da entrate destinate accertate nell'esercizio o da quote destinate del risultato di amministrazione	Cancellazione di residui attivi costituiti da risorse destinate agli investimenti (3) o eliminazione della destinazione su quote del risultato di amministrazione (+) e cancellazione di residui passivi finanziati da risorse destinate agli investimenti (-)	Risorse destinate agli investimenti al 31/12/2022
				(a)	(b)	(c)	*(d)*	*(e)*	*(f)=(a)+(b)-(c)-(d)-(e)*
	Fondo Pluriennale Vincolato in conto capitale ordinario - FPV	U0402202-204022.1	LAVORI SU EDIFICI SCOLASTICI	0,00	156.464,15	156.464,15	0,00	0,00	0,00
	Fondo Pluriennale Vincolato in conto capitale ordinario - FPV	U1005202-208101.4	MANUTENZIONE STRAORDINARIA STRADE COMUNALI	0,00	35.725,77	35.725,77	0,00	0,00	0,00
	Contributi della Regione			0,00	154.748,40	0,00	0,00	0,00	154.748,40
	Alienazioni			0,00	196.337,32	0,00	0,00	0,00	196.337,32
	Concessioni cimiteriali			0,00	56.652,76	0,00	0,00	0,00	56.652,76
	Concessioni edilizie			0,00	37.670,40	0,00	0,00	0,00	37.670,40
	Contributi da privati			0,00	24.934,83	0,00	0,00	0,00	24.934,83
	Avanzo di amministrazione destinato ad investimenti non applicato			262.175,04	0,00	0,00	0,00	0,00	262.175,04
			TOTALE	**262.175,04**	**976.782,72**	**504.084,41**	**2.354,60**	**0,00**	**732.518,75**

TOTALE QUOTE ACCANTONATE NEL RISULTATO DI AMMINISTRAZIONE RIGUARDANTI LE RISORSE DESTINATE AGLI INVESTIMENTI (g)	**0,00**
TOTALE RISORSE DESTINATE NEL RISULTATO DI AMMINISTRAZIONE AL NETTO DI QUELLE CHE SONO STATE OGGETTO DI ACCANTONAMENTI (h=Totale f-g)	**732.518,75**

(*) La modalità di compilazione delle singole voci del prospetto sono descritte nel paragrafo 13.7.2 del principio applicato della programmazione.

(1) In caso di revisione della composizione del risultato di amministrazione all'inizio dell'esercizio (vincolati, accantonati e destinati agli investimenti) i dati della colonna I possono non corrispondere con i dati dell'ultima colonna del prospetto A/3 del rendiconto dell'esercizio precedente.

(2) Comprende le eventuali cancellazioni di impegni imputati all'esercizio 2022, finanziati dal fondo pluriennale vincolato costituiscono da risorse destinate agli investimenti, non reimpegnate nell'esercizio 2022, se la cancellazione è effettuata dopo l'approvazione del rendiconto dell'esercizio 2021.

(3) Esclusa la cancellazione di residui attivi non compresi nella quota del risultato di amministrazione dell'esercizio precedente destinata agli investimenti (ad es. i residui attivi destinati agli investimenti che hanno finanziato impegni).

COMPOSIZIONE PER MISSIONI E PROGRAMMI DEL FONDO PLURIENNALE VINCOLATO DELL'ESERCIZIO 2022 DI RIFERIMENTO DEL BILANCIO (*)

MISSIONI E PROGRAMMI	Fondo pluriennale vincolato al 31 dicembre dell'esercizio 2021	Spese impegnate negli esercizi precedenti e imputate all'esercizio 2022 e coperte dal fondo pluriennale vincolato	Riaccertamento degli impegni di cui alla lettera b) effettuata nel corso dell'eserczio 2022 (cd. economie di impegno)	Riaccertamento degli impegni di cui alla lettera b) effettuata nel corso dell'eserczio 2022 (cd. economie di impegno) su impegni pluriennali finanziati dal FPV e imputati agli esercizi successivi a 2022	Quota del fondo pluriennale vincolato al 31 dicembre dell'esercizio 2021 rinviata all'esercizio 2023 e successivi	Spese impegnate nell'esercizio 2022 con imputazione all'esercizio 2023 e coperte dal fondo pluriennale vincolato	Spese impegnate nell'esercizio 2022 con imputazione all'esercizio 2024 e coperte dal fondo pluriennale vincolato	Spese impegnate nell'esercizio 2022 con imputazione a esercizi successivi a quelli considerati nel bilancio pluriennale e coperte dal fondo pluriennale vincolato	Fondo pluriennale vincolato al 31 dicembre dell'esercizio 2022
	(a)	(b)	(x)	(y)	(c) = (a) - (b)-(x)-(y)	(d)	(e)	(f)	(g) = (c) + (d) + (e) + (f)
01 MISSIONE 1 - Servizi istituzionali, generali e di gestione									
01 Organi istituzionali	0,00	0,00	0,00	0,00	0,00	0,00	0,00	0,00	0,00
02 Segreteria generale	1.866,00	1.473,00	393,00	0,00	0,00	0,00	0,00	0,00	0,00
03 Gestione economica, finanziaria, programmazione, provveditorato	1.555,00	900,00	655,00	0,00	0,00	1.476,90	0,00	0,00	1.476,90
04 Gestione delle entrate tributarie e servizi fiscali	0,00	0,00	0,00	0,00	0,00	0,00	0,00	0,00	0,00
05 Gestione dei beni demaniali e patrimoniali	0,00	0,00	0,00	0,00	0,00	0,00	0,00	0,00	0,00
06 Ufficio tecnico	1.863,00	1.863,00	0,00	0,00	0,00	2.000,00	0,00	0,00	2.000,00
07 Elezioni e consultazioni popolari - Anagrafe e stato civile	2.316,79	1.332,96	983,83	0,00	0,00	2.572,00	0,00	0,00	2.572,00
08 Statistica e sistemi informativi	0,00	0,00	0,00	0,00	0,00	0,00	0,00	0,00	0,00
09 Assistenza tecnico-amministrativa agli enti locali	0,00	0,00	0,00	0,00	0,00	0,00	0,00	0,00	0,00
10 Risorse umane	5.408,00	2.983,00	2.425,00	0,00	0,00	14.394,54	0,00	0,00	14.394,54
11 Altri servizi generali	0,00	0,00	0,00	0,00	0,00	0,00	0,00	0,00	0,00
12 Politica regionale unitaria per i servizi istituzionali, generali e di gestione *(solo per le Regioni)*	0,00	0,00	0,00	0,00	0,00	0,00	0,00	0,00	0,00
TOTALE MISSIONE 1 - Servizi istituzionali e generali, di gestione e di controllo	**13.008,79**	**8.551,96**	**4.456,83**	**0,00**	**0,00**	**20.443,44**	**0,00**	**0,00**	**20.443,44**
02 MISSIONE 2 - Giustizia									
01 Uffici giudiziari	0,00	0,00	0,00	0,00	0,00	0,00	0,00	0,00	0,00
02 Casa circondariale e altri servizi	0,00	0,00	0,00	0,00	0,00	0,00	0,00	0,00	0,00
03 Politica regionale unitaria per la giustizia *(solo per le Regioni)*	0,00	0,00	0,00	0,00	0,00	0,00	0,00	0,00	0,00
TOTALE MISSIONE 2 - Giustizia	**0,00**	**0,00**	**0,00**	**0,00**	**0,00**	**0,00**	**0,00**	**0,00**	**0,00**

COMPOSIZIONE PER MISSIONI E PROGRAMMI DEL FONDO PLURIENNALE VINCOLATO DELL'ESERCIZIO 2022 DI RIFERIMENTO DEL BILANCIO (*)

MISSIONI E PROGRAMMI	Fondo pluriennale vincolato al 31 dicembre dell'esercizio 2021	Spese impegnate negli esercizi precedenti e imputate all'esercizio 2022 e coperte dal fondo pluriennale vincolato	Riaccertamento degli impegni di cui alla lettera b) effettuata nel corso dell'eserczio 2022 (cd. economie di impegno)	Riaccertamento degli impegni di cui alla lettera b) effettuata nel corso dell'eserczio 2022 (cd. economie di impegno) su impegni pluriennali finanziati dal FPV e imputati agli esercizi successivi a 2022	Quota del fondo pluriennale vincolato al 31 dicembre dell'esercizio 2021 rinviata all'esercizio 2023 e successivi	Spese impegnate nell'esercizio 2022 con imputazione all'esercizio 2023 e coperte dal fondo pluriennale vincolato	Spese impegnate nell'esercizio 2022 con imputazione all'esercizio 2024 e coperte dal fondo pluriennale vincolato	Spese impegnate nell'esercizio 2022 con imputazione a esercizi successivi a quelli considerati nel bilancio pluriennale e coperte dal fondo pluriennale vincolato	Fondo pluriennale vincolato al 31 dicembre dell'esercizio 2022
	(a)	(b)	(x)	(y)	(c) = (a) - (b)-(x)-(y)	(d)	(e)	(f)	(g) = (c) + (d) + (e) + (f)
03 MISSIONE 3 - Ordine pubblico e sicurezza									
01 Polizia locale e amministrativa	0,00	0,00	0,00	0,00	0,00	0,00	0,00	0,00	0,00
02 Sistema integrato di sicurezza urbana	0,00	0,00	0,00	0,00	0,00	0,00	0,00	0,00	0,00
03 Politica regionale unitaria per l'ordine pubblico e la sicurezza *(solo per le Regioni)*	0,00	0,00	0,00	0,00	0,00	0,00	0,00	0,00	0,00
TOTALE MISSIONE 3 - Ordine pubblico e sicurezza	**0,00**	**0,00**	**0,00**	**0,00**	**0,00**	**0,00**	**0,00**	**0,00**	**0,00**
04 MISSIONE 4 - Istruzione e diritto allo studio									
01 Istruzione prescolastica	0,00	0,00	0,00	0,00	0,00	0,00	0,00	0,00	0,00
02 Altri ordini di istruzione non universitaria	156.494,15	156.464,15	30,00	0,00	0,00	0,00	0,00	0,00	0,00
03 Edilizia scolastica *(solo per le Regioni)*	0,00	0,00	0,00	0,00	0,00	0,00	0,00	0,00	0,00
04 Istruzione universitaria	0,00	0,00	0,00	0,00	0,00	0,00	0,00	0,00	0,00
05 Istruzione tecnica superiore	0,00	0,00	0,00	0,00	0,00	0,00	0,00	0,00	0,00
06 Servizi ausiliari all'istruzione	0,00	0,00	0,00	0,00	0,00	0,00	0,00	0,00	0,00
07 Diritto allo studio	0,00	0,00	0,00	0,00	0,00	0,00	0,00	0,00	0,00
08 Politica regionale unitaria per l'istruzione e il diritto allo studio *(solo per le Regioni)*	0,00	0,00	0,00	0,00	0,00	0,00	0,00	0,00	0,00
TOTALE MISSIONE 4 - Istruzione e diritto allo studio	**156.494,15**	**156.464,15**	**30,00**	**0,00**	**0,00**	**0,00**	**0,00**	**0,00**	**0,00**
05 MISSIONE 5 - Tutela e valorizzazione dei beni e delle attività culturali									
01 Valorizzazione dei beni di interesse storico	0,00	0,00	0,00	0,00	0,00	0,00	0,00	0,00	0,00

COMPOSIZIONE PER MISSIONI E PROGRAMMI DEL FONDO PLURIENNALE VINCOLATO DELL'ESERCIZIO 2022 DI RIFERIMENTO DEL BILANCIO (*)

MISSIONI E PROGRAMMI	Fondo pluriennale vincolato al 31 dicembre dell'esercizio 2021	Spese impegnate negli esercizi precedenti e imputate all'esercizio 2022 e coperte dal fondo pluriennale vincolato	Riaccertamento degli impegni di cui alla lettera b) effettuata nel corso dell'eserczio 2022 (cd. economie di impegno)	Riaccertamento degli impegni di cui alla lettera b) effettuata nel corso dell'eserczio 2022 (cd. economie di impegno) su impegni pluriennali finanziati dal FPV e imputati agli esercizi successivi a 2022	Quota del fondo pluriennale vincolato al 31 dicembre dell'esercizio 2021 rinviata all'esercizio 2023 e successivi	Spese impegnate nell'esercizio 2022 con imputazione all'esercizio 2023 e coperte dal fondo pluriennale vincolato	Spese impegnate nell'esercizio 2022 con imputazione all'esercizio 2024 e coperte dal fondo pluriennale vincolato	Spese impegnate nell'esercizio 2022 con imputazione a esercizi successivi a quelli considerati nel bilancio pluriennale e coperte dal fondo pluriennale vincolato	Fondo pluriennale vincolato al 31 dicembre dell'esercizio 2022
	(a)	(b)	(x)	(y)	(c) = (a) - (b)-(x)-(y)	(d)	(e)	(f)	(g) = (c) + (d) + (e) + (f)
02 Attività culturali e interventi diversi nel settore culturale	0,00	0,00	0,00	0,00	0,00	0,00	0,00	0,00	0,00
03 Politica regionale unitaria per la tutela dei beni e delle attività culturali *(solo per le Regioni)*	0,00	0,00	0,00	0,00	0,00	0,00	0,00	0,00	0,00
TOTALE MISSIONE 5 - Tutela e valorizzazione dei beni e delle attività culturali	**0,00**	**0,00**	**0,00**	**0,00**	**0,00**	**0,00**	**0,00**	**0,00**	**0,00**
06 MISSIONE 6 - Politiche giovanili, sport e tempo libero									
01 Sport e tempo libero	0,00	0,00	0,00	0,00	0,00	0,00	0,00	0,00	0,00
02 Giovani	0,00	0,00	0,00	0,00	0,00	0,00	0,00	0,00	0,00
03 Politica regionale unitaria per i giovani, lo sport e il tempo libero *(solo per le Regioni)*	0,00	0,00	0,00	0,00	0,00	0,00	0,00	0,00	0,00
TOTALE MISSIONE 6 - Politiche giovanili, sport e tempo libero	**0,00**	**0,00**	**0,00**	**0,00**	**0,00**	**0,00**	**0,00**	**0,00**	**0,00**
07 MISSIONE 7 - Turismo									
01 Sviluppo e valorizzazione del turismo	0,00	0,00	0,00	0,00	0,00	0,00	0,00	0,00	0,00
02 Politica regionale unitaria per il turismo *(solo per le Regioni)*	0,00	0,00	0,00	0,00	0,00	0,00	0,00	0,00	0,00
TOTALE MISSIONE 7 - Turismo	**0,00**	**0,00**	**0,00**	**0,00**	**0,00**	**0,00**	**0,00**	**0,00**	**0,00**
08 MISSIONE 8 - Assetto del territorio ed edilizia abitativa									
01 Urbanistica assetto del territorio	0,00	0,00	0,00	0,00	0,00	0,00	0,00	0,00	0,00
02 Edilizia residenziale pubblica e locale e piani di edilizia economico-popolare	0,00	0,00	0,00	0,00	0,00	0,00	0,00	0,00	0,00

COMPOSIZIONE PER MISSIONI E PROGRAMMI DEL FONDO PLURIENNALE VINCOLATO DELL'ESERCIZIO 2022 DI RIFERIMENTO DEL BILANCIO (*)

	MISSIONI E PROGRAMMI	Fondo pluriennale vincolato al 31 dicembre dell'esercizio 2021	Spese impegnate negli esercizi precedenti e imputate all'esercizio 2022 e coperte dal fondo pluriennale vincolato	Riaccertamento degli impegni di cui alla lettera b) effettuata nel corso dell'eserczio 2022 (cd. economie di impegno)	Riaccertamento degli impegni di cui alla lettera b) effettuata nel corso dell'eserczio 2022 (cd. economie di impegno) su impegni pluriennali finanziati dal FPV e imputati agli esercizi successivi a 2022	Quota del fondo pluriennale vincolato al 31 dicembre dell'esercizio 2021 rinviata all'esercizio 2023 e successivi	Spese impegnate nell'esercizio 2022 con imputazione all'esercizio 2023 e coperte dal fondo pluriennale vincolato	Spese impegnate nell'esercizio 2022 con imputazione all'esercizio 2024 e coperte dal fondo pluriennale vincolato	Spese impegnate nell'esercizio 2022 con imputazione a esercizi successivi a quelli considerati nel bilancio pluriennale e coperte dal fondo pluriennale vincolato	Fondo pluriennale vincolato al 31 dicembre dell'esercizio 2022
		(a)	(b)	(x)	(y)	(c) = (a) - (b)-(x)-(y)	(d)	(e)	(f)	(g) = (c) + (d) + (e) + (f)
03	Politica regionale unitaria per l'assetto del territorio e l'edilizia abitativa *(solo per le Regioni)*	0,00	0,00	0,00	0,00	0,00	0,00	0,00	0,00	0,00
	TOTALE MISSIONE 8 - Assetto del territorio ed edilizia abitativa	**0,00**	**0,00**	**0,00**	**0,00**	**0,00**	**0,00**	**0,00**	**0,00**	**0,00**
09	***MISSIONE 9 - Sviluppo sostenibile e tutela del territorio e dell'ambiente***									
01	Difesa del suolo	0,00	0,00	0,00	0,00	0,00	0,00	0,00	0,00	0,00
02	Tutela, valorizzazione e recupero ambientale	0,00	0,00	0,00	0,00	0,00	0,00	0,00	0,00	0,00
03	Rifiuti	0,00	0,00	0,00	0,00	0,00	0,00	0,00	0,00	0,00
04	Servizio idrico integrato	0,00	0,00	0,00	0,00	0,00	0,00	0,00	0,00	0,00
05	Aree protette, parchi naturali, protezione naturalistica e forestazione	0,00	0,00	0,00	0,00	0,00	0,00	0,00	0,00	0,00
06	Tutela e valorizzazione delle risorse idriche	0,00	0,00	0,00	0,00	0,00	0,00	0,00	0,00	0,00
07	Sviluppo sostenibile territorio montano piccoli Comuni	0,00	0,00	0,00	0,00	0,00	0,00	0,00	0,00	0,00
08	Qualità dell'aria e riduzione dell'inquinamento	0,00	0,00	0,00	0,00	0,00	0,00	0,00	0,00	0,00
09	Politica regionale unitaria per lo sviluppo sostenibile e la tutela del territorio e l'ambiente *(solo per le Regioni)*	0,00	0,00	0,00	0,00	0,00	0,00	0,00	0,00	0,00
	TOTALE MISSIONE 9 - Sviluppo sostenibile e tutela del territorio e dell'ambiente	**0,00**	**0,00**	**0,00**	**0,00**	**0,00**	**0,00**	**0,00**	**0,00**	**0,00**
10	***MISSIONE 10 - Trasporti e diritto alla mobilità***									
01	Trasporto ferroviario	0,00	0,00	0,00	0,00	0,00	0,00	0,00	0,00	0,00
02	Trasporto pubblico locale	0,00	0,00	0,00	0,00	0,00	0,00	0,00	0,00	0,00
03	Trasporto per vie d'acqua	0,00	0,00	0,00	0,00	0,00	0,00	0,00	0,00	0,00
04	Altre modalità di trasporto	0,00	0,00	0,00	0,00	0,00	0,00	0,00	0,00	0,00

COMPOSIZIONE PER MISSIONI E PROGRAMMI DEL FONDO PLURIENNALE VINCOLATO DELL'ESERCIZIO 2022 DI RIFERIMENTO DEL BILANCIO (*)

MISSIONI E PROGRAMMI	Fondo pluriennale vincolato al 31 dicembre dell'esercizio 2021	Spese impegnate negli esercizi precedenti e imputate all'esercizio 2022 e coperte dal fondo pluriennale vincolato	Riaccertamento degli impegni di cui alla lettera b) effettuata nel corso dell'eserczio 2022 (cd. economie di impegno)	Riaccertamento degli impegni di cui alla lettera b) effettuata nel corso dell'eserczio 2022 (cd. economie di impegno) su impegni pluriennali finanziati dal FPV e imputati agli esercizi successivi a 2022	Quota del fondo pluriennale vincolato al 31 dicembre dell'esercizio 2021 rinviata all'esercizio 2023 e successivi	Spese impegnate nell'esercizio 2022 con imputazione all'esercizio 2023 e coperte dal fondo pluriennale vincolato	Spese impegnate nell'esercizio 2022 con imputazione all'esercizio 2024 e coperte dal fondo pluriennale vincolato	Spese impegnate nell'esercizio 2022 con imputazione a esercizi successivi a quelli considerati nel bilancio pluriennale e coperte dal fondo pluriennale vincolato	Fondo pluriennale vincolato al 31 dicembre dell'esercizio 2022
	(a)	(b)	(x)	(y)	(c) = (a) - (b)-(x)-(y)	(d)	(e)	(f)	(g) = (c) + (d) + (e) + (f)
05 Viabilità e infrastrutture stradali	35.725,77	35.725,77	0,00	0,00	0,00	0,00	0,00	0,00	0,00
06 Politica regionale unitaria per i trasporti e il diritto alla mobilità *(solo per le Regioni)*	0,00	0,00	0,00	0,00	0,00	0,00	0,00	0,00	0,00
TOTALE MISSIONE 10 - Trasporti e diritto alla mobilità	**35.725,77**	**35.725,77**	**0,00**	**0,00**	**0,00**	**0,00**	**0,00**	**0,00**	**0,00**
11 MISSIONE 11 - Soccorso civile									
01 Sistema di protezione civile	0,00	0,00	0,00	0,00	0,00	0,00	0,00	0,00	0,00
02 Interventi a seguito di calamità naturali	0,00	0,00	0,00	0,00	0,00	0,00	0,00	0,00	0,00
03 Politica regionale unitaria per il soccorso e la protezione civile *(solo per le Regioni)*	0,00	0,00	0,00	0,00	0,00	0,00	0,00	0,00	0,00
TOTALE MISSIONE 11 - Soccorso civile	**0,00**	**0,00**	**0,00**	**0,00**	**0,00**	**0,00**	**0,00**	**0,00**	**0,00**
12 MISSIONE 12 - Diritti sociali, politiche sociali e famiglia									
01 Interventi per l'infanzia e per i minori	0,00	0,00	0,00	0,00	0,00	0,00	0,00	0,00	0,00
02 Interventi per la disabilità	0,00	0,00	0,00	0,00	0,00	0,00	0,00	0,00	0,00
03 Interventi per gli anziani	0,00	0,00	0,00	0,00	0,00	0,00	0,00	0,00	0,00
04 Interventi per soggetti a rischio di esclusione sociale	0,00	0,00	0,00	0,00	0,00	0,00	0,00	0,00	0,00
05 Interventi per le famiglie	0,00	0,00	0,00	0,00	0,00	0,00	0,00	0,00	0,00
06 Interventi per il diritto alla casa	0,00	0,00	0,00	0,00	0,00	0,00	0,00	0,00	0,00
07 Programmazione e governo della rete dei servizi sociosanitari e sociali	0,00	0,00	0,00	0,00	0,00	0,00	0,00	0,00	0,00
08 Cooperazione e associazionismo	0,00	0,00	0,00	0,00	0,00	0,00	0,00	0,00	0,00
09 Servizio necroscopico e cimiteriale	0,00	0,00	0,00	0,00	0,00	2.354,60	0,00	0,00	2.354,60

COMPOSIZIONE PER MISSIONI E PROGRAMMI DEL FONDO PLURIENNALE VINCOLATO DELL'ESERCIZIO 2022 DI RIFERIMENTO DEL BILANCIO (*)

	MISSIONI E PROGRAMMI	Fondo pluriennale vincolato al 31 dicembre dell'esercizio 2021	Spese impegnate negli esercizi precedenti e imputate all'esercizio 2022 e coperte dal fondo pluriennale vincolato	Riaccertamento degli impegni di cui alla lettera b) effettuata nel corso dell'eserczio 2022 (cd. economie di impegno)	Riaccertamento degli impegni di cui alla lettera b) effettuata nel corso dell'eserczio 2022 (cd. economie di impegno) su impegni pluriennali finanziati dal FPV e imputati agli esercizi successivi a 2022	Quota del fondo pluriennale vincolato al 31 dicembre dell'esercizio 2021 rinviata all'esercizio 2023 e successivi	Spese impegnate nell'esercizio 2022 con imputazione all'esercizio 2023 e coperte dal fondo pluriennale vincolato	Spese impegnate nell'esercizio 2022 con imputazione all'esercizio 2024 e coperte dal fondo pluriennale vincolato	Spese impegnate nell'esercizio 2022 con imputazione a esercizi successivi a quelli considerati nel bilancio pluriennale e coperte dal fondo pluriennale vincolato	Fondo pluriennale vincolato al 31 dicembre dell'esercizio 2022
		(a)	(b)	(x)	(y)	(c) = (a) - (b)-(x)-(y)	(d)	(e)	(f)	(g) = (c) + (d) + (e) + (f)
10	Politica regionale unitaria per i diritti sociali e la famiglia *(solo per le Regioni)*	0,00	0,00	0,00	0,00	0,00	0,00	0,00	0,00	0,00
	TOTALE MISSIONE 12 - Diritti sociali, politiche sociali e famiglia	**0,00**	**0,00**	**0,00**	**0,00**	**0,00**	**2.354,60**	**0,00**	**0,00**	**2.354,60**
13	***MISSIONE 13 - Tutela della salute***									
01	Servizio sanitario regionale - finanziamento ordinario corrente per la garanzia dei LEA	0,00	0,00	0,00	0,00	0,00	0,00	0,00	0,00	0,00
02	Servizio sanitario regionale - finanziamento aggiuntivo corrente per livelli di assistenza superiori ai LEA	0,00	0,00	0,00	0,00	0,00	0,00	0,00	0,00	0,00
03	Servizio sanitario regionale - finanziamento aggiuntivo corrente per la copertura dello squilibrio di bilancio corrente	0,00	0,00	0,00	0,00	0,00	0,00	0,00	0,00	0,00
04	Servizio sanitario regionale - ripiano di disavanzi sanitari relativi ad esercizi pregressi	0,00	0,00	0,00	0,00	0,00	0,00	0,00	0,00	0,00
05	Servizio sanitario regionale - investimenti sanitari	0,00	0,00	0,00	0,00	0,00	0,00	0,00	0,00	0,00
06	Servizio sanitario regionale - restituzione maggiori gettiti SSN	0,00	0,00	0,00	0,00	0,00	0,00	0,00	0,00	0,00
07	Ulteriori spese in materia sanitaria	0,00	0,00	0,00	0,00	0,00	0,00	0,00	0,00	0,00
08	Politica regionale unitaria per la tutela della salute *(solo per le Regioni)*	0,00	0,00	0,00	0,00	0,00	0,00	0,00	0,00	0,00
	TOTALE MISSIONE 13 - Tutela della salute	**0,00**	**0,00**	**0,00**	**0,00**	**0,00**	**0,00**	**0,00**	**0,00**	**0,00**
14	***MISSIONE 14 - Sviluppo economico e competitività***									
01	Industria, e PMI e Artigianato	0,00	0,00	0,00	0,00	0,00	0,00	0,00	0,00	0,00
02	Commercio - reti distributive - tutela dei consumatori	0,00	0,00	0,00	0,00	0,00	0,00	0,00	0,00	0,00

COMPOSIZIONE PER MISSIONI E PROGRAMMI DEL FONDO PLURIENNALE VINCOLATO DELL'ESERCIZIO 2022 DI RIFERIMENTO DEL BILANCIO (*)

	MISSIONI E PROGRAMMI	Fondo pluriennale vincolato al 31 dicembre dell'esercizio 2021	Spese impegnate negli esercizi precedenti e imputate all'esercizio 2022 e coperte dal fondo pluriennale vincolato	Riaccertamento degli impegni di cui alla lettera b) effettuata nel corso dell'eserczio 2022 (cd. economie di impegno)	Riaccertamento degli impegni di cui alla lettera b) effettuata nel corso dell'eserczio 2022 (cd. economie di impegno) su impegni pluriennali finanziati dal FPV e imputati agli esercizi successivi a 2022	Quota del fondo pluriennale vincolato al 31 dicembre dell'esercizio 2021 rinviata all'esercizio 2023 e successivi	Spese impegnate nell'esercizio 2022 con imputazione all'esercizio 2023 e coperte dal fondo pluriennale vincolato	Spese impegnate nell'esercizio 2022 con imputazione all'esercizio 2024 e coperte dal fondo pluriennale vincolato	Spese impegnate nell'esercizio 2022 con imputazione a esercizi successivi a quelli considerati nel bilancio pluriennale e coperte dal fondo pluriennale vincolato	Fondo pluriennale vincolato al 31 dicembre dell'esercizio 2022
		(a)	(b)	(x)	(y)	(c) = (a) - (b)-(x)-(y)	(d)	(e)	(f)	(g) = (c) + (d) + (e) + (f)
03	Ricerca e innovazione	0,00	0,00	0,00	0,00	0,00	0,00	0,00	0,00	0,00
04	Reti e altri servizi di pubblica utilità	0,00	0,00	0,00	0,00	0,00	0,00	0,00	0,00	0,00
05	Politica regionale unitaria per lo sviluppo economico e la competitività *(solo per le Regioni)*	0,00	0,00	0,00	0,00	0,00	0,00	0,00	0,00	0,00
	TOTALE MISSIONE 14 - Sviluppo economico e competitività	**0,00**	**0,00**	**0,00**	**0,00**	**0,00**	**0,00**	**0,00**	**0,00**	**0,00**
15	***MISSIONE 15 - Politiche per il lavoro e la formazione professionale***									
01	Servizi per lo sviluppo del mercato del lavoro	0,00	0,00	0,00	0,00	0,00	0,00	0,00	0,00	0,00
02	Formazione professionale	0,00	0,00	0,00	0,00	0,00	0,00	0,00	0,00	0,00
03	Sostegno all'occupazione	0,00	0,00	0,00	0,00	0,00	0,00	0,00	0,00	0,00
04	Politica regionale unitaria per il lavoro e la formazione professionale *(solo per le Regioni)*	0,00	0,00	0,00	0,00	0,00	0,00	0,00	0,00	0,00
	TOTALE MISSIONE 15 - Politiche per il lavoro e la formazione professionale	**0,00**	**0,00**	**0,00**	**0,00**	**0,00**	**0,00**	**0,00**	**0,00**	**0,00**
16	***MISSIONE 16 - Agricoltura, politiche agroalimentari e pesca***									
01	Sviluppo del settore agricolo e del sistema agroalimentare	0,00	0,00	0,00	0,00	0,00	0,00	0,00	0,00	0,00
02	Caccia e pesca	0,00	0,00	0,00	0,00	0,00	0,00	0,00	0,00	0,00
03	Politica regionale unitaria per l'agricoltura, i sistemi agroalimentari, la caccia e la pesca *(solo per le Regioni)*	0,00	0,00	0,00	0,00	0,00	0,00	0,00	0,00	0,00
	TOTALE MISSIONE 16 - Agricoltura, politiche agroalimentari e pesca	**0,00**	**0,00**	**0,00**	**0,00**	**0,00**	**0,00**	**0,00**	**0,00**	**0,00**

COMPOSIZIONE PER MISSIONI E PROGRAMMI DEL FONDO PLURIENNALE VINCOLATO DELL'ESERCIZIO 2022 DI RIFERIMENTO DEL BILANCIO (*)

MISSIONI E PROGRAMMI	Fondo pluriennale vincolato al 31 dicembre dell'esercizio 2021	Spese impegnate negli esercizi precedenti e imputate all'esercizio 2022 e coperte dal fondo pluriennale vincolato	Riaccertamento degli impegni di cui alla lettera b) effettuata nel corso dell'eserczio 2022 (cd. economie di impegno)	Riaccertamento degli impegni di cui alla lettera b) effettuata nel corso dell'eserczio 2022 (cd. economie di impegno) su impegni pluriennali finanziati dal FPV e imputati agli esercizi successivi a 2022	Quota del fondo pluriennale vincolato al 31 dicembre dell'esercizio 2021 rinviata all'esercizio 2023 e successivi	Spese impegnate nell'esercizio 2022 con imputazione all'esercizio 2023 e coperte dal fondo pluriennale vincolato	Spese impegnate nell'esercizio 2022 con imputazione all'esercizio 2024 e coperte dal fondo pluriennale vincolato	Spese impegnate nell'esercizio 2022 con imputazione a esercizi successivi a quelli considerati nel bilancio pluriennale e coperte dal fondo pluriennale vincolato	Fondo pluriennale vincolato al 31 dicembre dell'esercizio 2022
	(a)	(b)	(x)	(y)	(c) = (a) - (b)-(x)-(y)	(d)	(e)	(f)	(g) = (c) + (d) + (e) + (f)
17 MISSIONE 17 - Energia e diversificazione delle fonti energetiche									
01 Fonti energetiche	0,00	0,00	0,00	0,00	0,00	0,00	0,00	0,00	0,00
02 Politica regionale unitaria per l'energia e la diversificazione delle fonti energetiche *(solo per le Regioni)*	0,00	0,00	0,00	0,00	0,00	0,00	0,00	0,00	0,00
TOTALE MISSIONE 17 - Energia e diversificazione delle fonti energetiche	**0,00**	**0,00**	**0,00**	**0,00**	**0,00**	**0,00**	**0,00**	**0,00**	**0,00**
18 MISSIONE 18 - Relazioni con le altre autonomie territoriali e locali									
01 Relazioni finanziarie con le altre autonomie territoriali	0,00	0,00	0,00	0,00	0,00	0,00	0,00	0,00	0,00
02 Politica regionale unitaria per le relazioni con le altre autonomie territoriali e locali *(solo per le Regioni)*	0,00	0,00	0,00	0,00	0,00	0,00	0,00	0,00	0,00
TOTALE MISSIONE 18 - Relazioni con le altre autonomie territoriali e locali	**0,00**	**0,00**	**0,00**	**0,00**	**0,00**	**0,00**	**0,00**	**0,00**	**0,00**
19 MISSIONE 19 - Relazioni internazionali									
01 Relazioni internazionali e Cooperazione allo sviluppo	0,00	0,00	0,00	0,00	0,00	0,00	0,00	0,00	0,00
02 Cooperazione territoriale *(solo per le Regioni)*	0,00	0,00	0,00	0,00	0,00	0,00	0,00	0,00	0,00
TOTALE MISSIONE 19 - Relazioni internazionali	**0,00**	**0,00**	**0,00**	**0,00**	**0,00**	**0,00**	**0,00**	**0,00**	**0,00**
TOTALE	**205.228,71**	**200.741,88**	**4.486,83**	**0,00**	**0,00**	**22.798,04**	**0,00**	**0,00**	**22.798,04**

* Indicare gli anni di riferimento 2022, 2023 e 2024.

COMPOSIZIONE PER MISSIONI E PROGRAMMI DEL FONDO PLURIENNALE VINCOLATO DELL'ESERCIZIO 2022 DI RIFERIMENTO DEL BILANCIO (*)

MISSIONI E PROGRAMMI	Fondo pluriennale vincolato al 31 dicembre dell'esercizio 2021	Spese impegnate negli esercizi precedenti e imputate all'esercizio 2022 e coperte dal fondo pluriennale vincolato	Riaccertamento degli impegni di cui alla lettera b) effettuata nel corso dell'eserczio 2022 (cd. economie di impegno)	Riaccertamento degli impegni di cui alla lettera b) effettuata nel corso dell'eserczio 2022 (cd. economie di impegno) su impegni pluriennali finanziati dal FPV e imputati agli esercizi successivi a 2022	Quota del fondo pluriennale vincolato al 31 dicembre dell'esercizio 2021 rinviata all'esercizio 2023 e successivi	Spese impegnate nell'esercizio 2022 con imputazione all'esercizio 2023 e coperte dal fondo pluriennale vincolato	Spese impegnate nell'esercizio 2022 con imputazione all'esercizio 2024 e coperte dal fondo pluriennale vincolato	Spese impegnate nell'esercizio 2022 con imputazione a esercizi successivi a quelli considerati nel bilancio pluriennale e coperte dal fondo pluriennale vincolato	Fondo pluriennale vincolato al 31 dicembre dell'esercizio 2022
	(a)	(b)	(x)	(y)	(c) = (a) - (b)-(x)-(y)	(d)	(e)	(f)	(g) = (c) + (d) + (e) + (f)

(a) Indicare l'importo del fondo pluriennale vincolato risultante dal consuntivo dell'anno precedente. Nel primo esercizio di applicazione del titolo primo del D.Lgs 118/2011 la voce indica l'importo del fondo pluriennale vincolato definito in occasione del riaccertamento straordinario dei residui, pari alla differenza tra gli impegni cancellati e reimputati all'esercizio e agli esercizi successivi e gli accertamenti cancellati e reimputati all'esercizio e agli esercizi successivi.

(b) Indicare l'importo degli impegni assunti negli esercizi precedenti e imputati all'esercizio cui si riferisce il rendiconto finanziati dal FPV. Nel primo esercizio di applicazione del titolo primo del D.Lgs 118/2011 è indicata la differenza tra gli impegni reimputati all'esercizio e gli accertamenti reimputati al medesimo esercizio.

(x) Indicare le economie, registrate nel corso dell'esercizio e verificate in sede di rendiconto, sugli impegni finanziati dal fondo pluriennale vincolato indicati dalla lettera b.

(d), (e), (f) Indicare gli impegni assunti nel corso dell'esercizio 2022 con imputazione all'esercizio 2023 (colonna d), all'esercizio 2024 (colonna e), e agli esercizi successivi (colonna f), comprese le spese prenotate sulla base della gara per l'affidamento dei lavori, formalmente indetta ai sensi dell'art. 53, comma 2, del citato decreto legislativo n. 163 del 2006, riguardanti le spese di investimento per lavori pubblici, di cui all'art. 3 comma 7 del decreto legislativo 12 aprile 2006, n. 163 "Codice dei contratti pubblici", esigibili negli esercizi successivi.

COMPOSIZIONE DELL'ACCANTONAMENTO AL FONDO CREDITI DI DUBBIA ESIGIBILITA' (*) E AL FONDO SVALUTAZIONE CREDITI

TIPOLOGIA	DENOMINAZIONE	RESIDUI ATTIVI FORMATISI NELL'ESERCIZIO CUI SI RIFERISCE IL RENDICONTO (a)	RESIDUI ATTIVI DEGLI ESERCIZI PRECEDENTI (b)	TOTALE RESIDUI ATTIVI (c) = (a) + (b)	IMPORTO MINIMO DEL FONDO (d)	FONDO CREDITI DI DUBBIA ESIGIBILITA' (e)	% di accantonamento al fondo crediti di dubbia esigibilità (f) = (e) / (c)
	ENTRATE CORRENTI DI NATURA TRIBUTARIA, CONTRIBUTIVA E PEREQUATIVA						
1010100	Tipologia 101: Imposte, tasse e proventi assimilati	310.137,04	254.920,92	565.057,96	117.721,38	117.721,38	20,83%
	di cui accertati per cassa sulla base del principio contabile 3.7	*10.422,46*	*42.256,49*	*52.678,95*			
	Tipologia 101: Imposte, tasse e proventi assimilati non accertati per cassa	*299.714,58*	*212.664,43*	*512.379,01*	*117.721,38*	*117.721,38*	22,98%
1010200	Tipologia 102: Tributi destinati al finanziamento della sanità *(solo per le Regioni)*	0,00	0,00	0,00			
	di cui accertati per cassa sulla base del principio contabile 3.7	*0,00*	*0,00*	*0,00*			
	Tipologia 102: Tributi destinati al finanziamento della sanita' non accertati per cassa	*0,00*	*0,00*	*0,00*	*0,00*	*0,00*	0,00%
1010300	Tipologia 103: Tributi devoluti e regolati alle autonomie speciali *(solo per le Regioni)*	0,00	0,00	0,00			
	di cui accertati per cassa sulla base del principio contabile 3.7	*0,00*	*0,00*	*0,00*			
	Tipologia 103: Tributi devoluti e regolati alle autonomie speciali non accertati per cassa	*0,00*	*0,00*	*0,00*	*0,00*	*0,00*	0,00%
1010400	Tipologia 104: Compartecipazioni di tributi	0,00	0,00	0,00	0,00	0,00	0,00%
1030100	Tipologia 301: Fondi perequativi da Amministrazioni Centrali	3.275,95	13.401,27	16.677,22	0,00	0,00	0,00%
1030200	Tipologia 302: Fondi perequativi dalla Regione o Provincia autonoma *(solo per gli Enti locali)*	0,00	0,00	0,00	0,00	0,00	0,00%
1000000	**TOTALE TITOLO 1**	**313.412,99**	**268.322,19**	**581.735,18**	**117.721,38**	**117.721,38**	**20,24%**
	TRASFERIMENTI CORRENTI						
2010100	Tipologia 101: Trasferimenti correnti da Amministrazioni pubbliche	40.339,21	433,13	40.772,34	0,00	0,00	0,00%
2010200	Tipologia 102: Trasferimenti correnti da Famiglie	0,00	0,00	0,00	0,00	0,00	0,00%
2010300	Tipologia 103: Trasferimenti correnti da Imprese	0,00	4.358,50	4.358,50	0,00	0,00	0,00%
2010400	Tipologia 104: Trasferimenti correnti da Istituzioni Sociali Private	0,00	0,00	0,00	0,00	0,00	0,00%
2010500	Tipologia 105: Trasferimenti correnti dall'Unione Europea e dal Resto del Mondo	0,00	0,00	0,00			
	Trasferimenti correnti dall'Unione Europea	*0,00*	*0,00*	*0,00*			
	Trasferimenti correnti dal Resto del Mondo	*0,00*	*0,00*	*0,00*	*0,00*	*0,00*	0,00%
2000000	**TOTALE TITOLO 2**	**40.339,21**	**4.791,63**	**45.130,84**	**0,00**	**0,00**	**0,00%**

COMPOSIZIONE DELL'ACCANTONAMENTO AL FONDO CREDITI DI DUBBIA ESIGIBILITA' (*) E AL FONDO SVALUTAZIONE CREDITI

TIPOLOGIA	DENOMINAZIONE	RESIDUI ATTIVI FORMATISI NELL'ESERCIZIO CUI SI RIFERISCE IL RENDICONTO (a)	RESIDUI ATTIVI DEGLI ESERCIZI PRECEDENTI (b)	TOTALE RESIDUI ATTIVI (c) = (a) + (b)	IMPORTO MINIMO DEL FONDO (d)	FONDO CREDITI DI DUBBIA ESIGIBILITA' (e)	% di accantonamento al fondo crediti di dubbia esigibilità (f) = (e) / (c)
	ENTRATE EXTRATRIBUTARIE						
3010000	Tipologia 100: Vendita di beni e servizi e proventi derivanti dalla gestione dei beni	13.230,93	3.882,33	17.113,26	700,31	700,31	4,09%
3020000	Tipologia 200: Proventi derivanti dall'attività di controllo e repressione delle irregolarità e degli illeciti	119,70	0,00	119,70	119,70	119,70	100,00%
3030000	Tipologia 300: Interessi attivi	0,00	0,00	0,00	0,00	0,00	0,00%
3040000	Tipologia 400: Altre entrate da redditi da capitale	0,00	0,00	0,00	0,00	0,00	0,00%
3050000	Tipologia 500: Rimborsi e altre entrate correnti	2.758,05	2.274,54	5.032,59	0,00	0,00	0,00%
3000000	**TOTALE TITOLO 3**	**16.108,68**	**6.156,87**	**22.265,55**	**820,01**	**820,01**	**3,68%**
	ENTRATE IN CONTO CAPITALE						
4010000	Tipologia 100: Tributi in conto capitale	0,00	0,00	0,00	0,00	0,00	0,00%
4020000	Tipologia 200: Contributi agli investimenti	127.230,65	122.722,00	249.952,65			
	Contributi agli investimenti da amministrazioni pubbliche	*127.230,65*	*122.722,00*	*249.952,65*			
	Contributi agli investimenti da UE	*0,00*	*0,00*	*0,00*			
	Tipologia 200: Contributi agli investimenti al netto dei contributi da PA e da UE	*0,00*	*0,00*	*0,00*	*0,00*	*0,00*	0,00%
4030000	Tipologia 300: Altri trasferimenti in conto capitale	0,00	0,00	0,00			
	Altri trasferimenti in conto capitale da amministrazioni pubbliche	*0,00*	*0,00*	*0,00*			
	Altri trasferimenti in conto capitale da UE	*0,00*	*0,00*	*0,00*			
	Tipologia 300: Altri trasferimenti in conto capitale al netto dei trasferimenti da PA e da UE	*0,00*	*0,00*	*0,00*	*0,00*	*0,00*	0,00%
4040000	Tipologia 400: Entrate da alienazione di beni materiali e immateriali	365.999,60	52.297,99	418.297,59	0,00	0,00	0,00%
4050000	Tipologia 500: Altre entrate in conto capitale	6.000,00	0,00	6.000,00	0,00	0,00	0,00%
4000000	**TOTALE TITOLO 4**	**499.230,25**	**175.019,99**	**674.250,24**	**0,00**	**0,00**	**0,00%**
	ENTRATE DA RIDUZIONE DI ATTIVITA' FINANZIARIE						
5010000	*Tipologia 100: Alienazione di attività finanziarie*	0,00	0,00	0,00	0,00	0,00	0,00%
5020000	*Tipologia 200: Riscossione crediti di breve termine*	0,00	0,00	0,00	0,00	0,00	0,00%
5030000	*Tipologia 300: Riscossione crediti di medio-lungo termine*	0,00	0,00	0,00	0,00	0,00	0,00%

COMPOSIZIONE DELL'ACCANTONAMENTO AL FONDO CREDITI DI DUBBIA ESIGIBILITA' (*) E AL FONDO SVALUTAZIONE CREDITI

TIPOLOGIA	DENOMINAZIONE	RESIDUI ATTIVI FORMATISI NELL'ESERCIZIO CUI SI RIFERISCE IL RENDICONTO (a)	RESIDUI ATTIVI DEGLI ESERCIZI PRECEDENTI (b)	TOTALE RESIDUI ATTIVI (c) = (a) + (b)	IMPORTO MINIMO DEL FONDO (d)	FONDO CREDITI DI DUBBIA ESIGIBILITA' (e)	% di accantonamento al fondo crediti di dubbia esigibilità (f) = (e) / (c)
5040000	*Tipologia 400: Altre entrate per riduzione di attività finanziarie*	0,00	0,00	0,00	0,00	0,00	0,00%
5000000	**TOTALE TITOLO 5**	**0,00**	**0,00**	**0,00**	**0,00**	**0,00**	**0,00%**
	TOTALE GENERALE	**869.091,13**	**454.290,68**	**1.323.381,81**	**118.541,39**	**118.541,39**	**8,96%**
	DI CUI FONDO CREDITI DI DUBBIA ESIGIBILITA' IN C/CAPITALE	*499.230,25*	*175.019,99*	*674.250,24*	*0,00*	*0,00*	0,00%
	DI CUI FONDO CREDITI DI DUBBIA ESIGIBILITA' DI PARTE CORRENTE (n)	*369.860,88*	*279.270,69*	*649.131,57*	*118.541,39*	*118.541,39*	18,26%

CONFRONTO FONDO CREDITI DI DUBBIA ESIGIBILITA' - FONDO SVALUTAZIONE CREDITI	**TOTALE CREDITI**	**FONDO SVALUTAZIONE CREDITI**
RESIDUI ATTIVI NEL CONTO DEL BILANCIO TITOLI DA 1 A 5	1.323.381,81	118.541,39
CREDITI STRALCIATI DAL CONTO DEL BILANCIO	35.551,16	35.551,16
ACCERTAMENTI IMPUTATI AGLI ESERCIZI SUCCESSIVI A QUELLO CUI IL RENDICONTO SI RIFERISCE (m)	0,00	0,00
TOTALE	**1.358.932,97**	**154.092,55**

* Il fondo crediti di dubbia esigibilità è un accantonamento del risultato di amministrazione. Non richiedono l'accantonamento a tale fondo: a) i trasferimenti da altre Amministrazioni pubbliche e dall'Unione europea; b) i crediti assistiti da fidejussione; c) le entrate tributarie che, sulla base dei nuovi principi contabili, sono accertate per cassa.

(e) Gli importi della colonna *(e)* non devono essere inferiori a quelli della colonna *(d)* ; se sono superiori le motivazioni della differenza sono indicate nella relazione al rendiconto. Il totale generale della colonna *(f)* corrisponde all'importo del fondo crediti di dubbia esigibilità accantonato nel risultato di amministrazione.

(g) Indicare il totale generale della colonna c).

(h) Indicare il totale generale della colonna e).

(i) Indicare l'importo complessivo dei crediti stralciati dal conto del bilancio nell'esercizio in corso e negli esercizi precedenti.

(l) Corrisponde all'importo della cella (i).

(m) Trattasi solo degli accertamenti pluriennali di entrate riguardanti il titolo 5, e gli accertamenti pluriennali derivanti dalla rateizzazione delle entrate dei titoli 1 e 3.

(n) Comprende anche l'accantonamento riguardante i crediti del titolo 5.

PROSPETTO DELLE ENTRATE DI BILANCIO PER TITOLI, TIPOLOGIE E CATEGORIE
ENTI LOCALI (*)

TITOLO TIPOLOGIA CATEGORIA	DENOMINAZIONE	ACCERTAMENTI	*di cui entrate accertate non ricorrenti*	RISCOSSIONI IN C/COMPETENZA (1)	RISCOSSIONI IN C/RESIDUI (1)
	ENTRATE CORRENTI DI NATURA TRIBUTARIA, CONTRIBUTIVA E PEREQUATIVA				
1010100	**Tipologia 101: Imposte tasse e proventi assimilati**	**1.193.092,13**	**0,00**	**882.955,09**	**45.091,06**
1010103	Imposta sostitutiva dell'IRPEF e dell'imposta di registro e di bollo sulle locazioni di immobili per finalità abitative (cedolare secca)	0,00	0,00	0,00	0,00
1010106	Imposta municipale propria	400.646,92	0,00	392.019,19	0,00
1010108	Imposta comunale sugli immobili (ICI)	316.572,26	0,00	73.913,41	24.676,03
1010116	Addizionale comunale IRPEF	138.500,00	0,00	136.705,27	10.327,54
1010139	Imposta sulle assicurazioni RC auto	0,00	0,00	0,00	0,00
1010140	Imposta di iscrizione al pubblico registro automobilistico (PRA)	0,00	0,00	0,00	0,00
1010141	Imposta di soggiorno	0,00	0,00	0,00	0,00
1010149	Tasse sulle concessioni comunali	0,00	0,00	0,00	0,00
1010150	Tassa di circolazione dei veicoli a motore (tassa automobilistica)	0,00	0,00	0,00	0,00
1010151	Tassa smaltimento rifiuti solidi urbani	275.900,30	0,00	272.686,12	229,00
1010152	Tassa occupazione spazi e aree pubbliche	0,00	0,00	0,00	0,00
1010153	Imposta comunale sulla pubblicità e diritto sulle pubbliche affissioni	0,00	0,00	0,00	0,00
1010154	Imposta municipale secondaria	0,00	0,00	0,00	0,00
1010160	Tributo per l'esercizio delle funzioni di tutela, protezione e igiene dell'ambiente	0,00	0,00	0,00	0,00
1010161	Tributo comunale sui rifiuti e sui servizi	0,00	0,00	0,00	0,00
1010164	Diritti mattatoi	0,00	0,00	0,00	0,00
1010165	Diritti degli Enti provinciali turismo	0,00	0,00	0,00	0,00
1010168	Addizionale regionale sui canoni per le utenze di acque pubbliche	0,00	0,00	0,00	0,00
1010170	Proventi dei Casinò	0,00	0,00	0,00	0,00
1010176	Tributo per i servizi indivisibili (TASI)	61.472,65	0,00	7.631,10	9.858,49
1010195	Altre ritenute n.a.c.	0,00	0,00	0,00	0,00
1010196	Altre entrate su lotto, lotterie e alre attività di gioco n.a.c.	0,00	0,00	0,00	0,00
1010197	Altre accise n.a.c.	0,00	0,00	0,00	0,00
1010198	Altre imposte sostitutive n.a.c.	0,00	0,00	0,00	0,00
1010199	Altre imposte, tasse e proventi n.a.c.	0,00	0,00	0,00	0,00
1010400	**Tipologia 104: Compartecipazioni di tributi**	**0,00**	**0,00**	**0,00**	**0,00**
1010405	Compartecipazione IVA ai Comuni	0,00	0,00	0,00	0,00
1010406	Compartecipazione IRPEF ai Comuni	0,00	0,00	0,00	0,00
1010407	Compartecipazione IRPEF alle Province	0,00	0,00	0,00	0,00
1010408	Tributo provinciale deposito in discarica dei rifiuti solidi	0,00	0,00	0,00	0,00
1010498	Altre compartecipazioni alle province	0,00	0,00	0,00	0,00
1010499	Altre compartecipazioni a comuni	0,00	0,00	0,00	0,00
1030100	**Tipologia 301: Fondi perequativi da Amministrazioni Centrali**	**342.463,33**	**0,00**	**339.187,38**	**9.793,74**
1030101	Fondi perequativi dallo Stato	342.463,33	0,00	339.187,38	9.793,74

PROSPETTO DELLE ENTRATE DI BILANCIO PER TITOLI, TIPOLOGIE E CATEGORIE
ENTI LOCALI (*)

TITOLO TIPOLOGIA CATEGORIA	DENOMINAZIONE	ACCERTAMENTI	*di cui entrate accertate non ricorrenti*	RISCOSSIONI IN C/COMPETENZA (1)	RISCOSSIONI IN C/RESIDUI (1)
1030200	**Tipologia 302: Fondi perequativi dalla Regione o Provincia autonoma**	**0,00**	**0,00**	**0,00**	**0,00**
1030201	Fondi perequativi dalla Regione o Provincia autonoma	0,00	0,00	0,00	0,00
1000000	***TOTALE TITOLO 1***	**1.535.555,46**	**0,00**	**1.222.142,47**	**54.884,80**
	TRASFERIMENTI CORRENTI				
2010100	**Tipologia 101: Trasferimenti correnti da Amministrazioni pubbliche**	**205.313,31**	**14.469,49**	**164.974,10**	**17.793,24**
2010101	Trasferimenti correnti da Amministrazioni Centrali	155.398,74	14.469,49	146.947,66	2.459,80
2010102	Trasferimenti correnti da Amministrazioni Locali	49.914,57	0,00	18.026,44	15.333,44
2010103	Trasferimenti correnti da Enti di Previdenza	0,00	0,00	0,00	0,00
2010104	Trasferimenti correnti da organismi interni e/o unità locali della amministrazione	0,00	0,00	0,00	0,00
2010200	**Tipologia 102: Trasferimenti correnti da Famiglie**	**0,00**	**0,00**	**0,00**	**0,00**
2010201	Trasferimenti correnti da Famiglie	0,00	0,00	0,00	0,00
2010300	**Tipologia 103: Trasferimenti correnti da Imprese**	**6.918,32**	**0,00**	**6.918,32**	**0,00**
2010301	Sponsorizzazioni da imprese	2.516,00	0,00	2.516,00	0,00
2010302	Altri trasferimenti correnti da imprese	4.402,32	0,00	4.402,32	0,00
2010400	**Tipologia 104: Trasferimenti correnti da Istituzioni Sociali Private**	**0,00**	**0,00**	**0,00**	**0,00**
2010401	Trasferimenti correnti da Istituzioni Sociali Private	0,00	0,00	0,00	0,00
2010500	**Tipologia 105: Trasferimenti correnti dall'Unione Europea e dal Resto del Mondo**	**0,00**	**0,00**	**0,00**	**0,00**
2010501	Trasferimenti correnti dall'Unione Europea	0,00	0,00	0,00	0,00
2010502	Trasferimenti correnti dal Resto del Mondo	0,00	0,00	0,00	0,00
2000000	***TOTALE TITOLO 2***	**212.231,63**	**14.469,49**	**171.892,42**	**17.793,24**
	ENTRATE EXTRATRIBUTARIE				
3010000	**Tipologia 100: Vendita di beni e servizi e proventi derivanti dalla gestione dei beni**	**166.482,10**	**0,00**	**153.251,17**	**7.898,13**
3010100	Vendita di beni	0,00	0,00	0,00	0,00
3010200	Entrate dalla vendita e dall'erogazione di servizi	138.212,57	0,00	128.074,56	3.309,41
3010300	Proventi derivanti dalla gestione dei beni	28.269,53	0,00	25.176,61	4.588,72
3020000	**Tipologia 200: Proventi derivanti dall'attività di controllo e repressione delle irregolarità e degli illeciti**	**755,70**	**0,00**	**636,00**	**0,00**
3020100	Entrate da amministrazioni pubbliche derivanti dall'attività di controllo e repressione delle irregolarità e degli illeciti	0,00	0,00	0,00	0,00
3020200	Entrate da famiglie derivanti dall'attività di controllo e repressione delle irregolarità e degli illeciti	755,70	0,00	636,00	0,00
3020300	Entrate da Imprese derivanti dall'attività di controllo e repressione delle irregolarità e degli illeciti	0,00	0,00	0,00	0,00
3020400	Entrate da Istituzioni Sociali Private derivanti dall'attività di controllo e repressione delle irregolarità e degli illeciti	0,00	0,00	0,00	0,00
3030000	**Tipologia 300: Interessi attivi**	**0,00**	**0,00**	**0,00**	**0,00**
3030100	Interessi attivi da titoli o finanziamenti a breve termine	0,00	0,00	0,00	0,00
3030200	Interessi attivi da titoli obbligazionari a medio - lungo termine	0,00	0,00	0,00	0,00

PROSPETTO DELLE ENTRATE DI BILANCIO PER TITOLI, TIPOLOGIE E CATEGORIE
ENTI LOCALI (*)

TITOLO TIPOLOGIA CATEGORIA	DENOMINAZIONE	ACCERTAMENTI	*di cui entrate accertate non ricorrenti*	RISCOSSIONI IN C/COMPETENZA (1)	RISCOSSIONI IN C/RESIDUI (1)
3030300	Altri interessi attivi	0,00	0,00	0,00	0,00
3040000	**Tipologia 400: Altre entrate da redditi da capitale**	**60.585,91**	**0,00**	**60.585,91**	**34.723,15**
3040100	Rendimenti da fondi comuni di investimento	0,00	0,00	0,00	0,00
3040200	Entrate derivanti dalla distribuzione di dividendi	60.585,91	0,00	60.585,91	34.723,15
3040300	Entrate derivanti dalla distribuzione di utili e avanzi	0,00	0,00	0,00	0,00
3049900	Altre entrate da redditi da capitale	0,00	0,00	0,00	0,00
3050000	**Tipologia 500: Rimborsi e altre entrate correnti**	**10.746,33**	**0,00**	**7.988,28**	**985,16**
3050100	Indennizzi di assicurazione	0,00	0,00	0,00	0,00
3050200	Rimborsi in entrata	5.739,89	0,00	5.739,89	0,00
3059900	Altre entrate correnti n.a.c.	5.006,44	0,00	2.248,39	985,16
3000000	***TOTALE TITOLO 3***	**238.570,04**	**0,00**	**222.461,36**	**43.606,44**
	ENTRATE IN CONTO CAPITALE				
4010000	**Tipologia 100: Tributi in conto capitale**	**0,00**	**0,00**	**0,00**	**0,00**
4010100	Imposte da sanatorie e condoni	0,00	0,00	0,00	0,00
4010200	Altre imposte in conto capitale	0,00	0,00	0,00	0,00
4020000	**Tipologia 200: Contributi agli investimenti**	**280.075,24**	**0,00**	**152.844,59**	**30.000,00**
4020100	Contributi agli investimenti da amministrazioni pubbliche	280.075,24	0,00	152.844,59	30.000,00
4020200	Contributi agli investimenti da Famiglie	0,00	0,00	0,00	0,00
4020300	Contributi agli investimenti da Imprese	0,00	0,00	0,00	0,00
4020400	Contributi agli investimenti da Istituzioni Sociali Private	0,00	0,00	0,00	0,00
4020500	Contributi agli investimenti dall'Unione Europea e dal Resto del Mondo	0,00	0,00	0,00	0,00
4020600	Contributi agli investimenti direttamente destinati al rimborso di prestiti da amministrazioni pubbliche	0,00	0,00	0,00	0,00
4030000	**Tipologia 300: Altri trasferimenti in conto capitale**	**0,00**	**0,00**	**0,00**	**0,00**
4030100	Trasferimenti in conto capitale per assunzione di debiti dell'amministrazione da parte di amministrazioni pubbliche	0,00	0,00	0,00	0,00
4030200	Trasferimenti in conto capitale per assunzione di debiti dell'amministrazione da parte di Imprese	0,00	0,00	0,00	0,00
4030300	Trasferimenti in conto capitale per assunzione di debiti dell'amministrazione da parte dell'Unione Europea e del Resto del Mondo	0,00	0,00	0,00	0,00
4030400	Trasferimenti in conto capitale da parte di amministrazioni pubbliche per cancellazione di debiti dell'amministrazione	0,00	0,00	0,00	0,00
4030500	Trasferimenti in conto capitale da parte di Imprese per cancellazione di debiti dell'amministrazione	0,00	0,00	0,00	0,00
4030600	Trasferimenti in conto capitale da parte dell'Unione Europea e Resto del Mondo per cancellazione di debiti dell'amministrazione	0,00	0,00	0,00	0,00
4030700	Trasferimenti in conto capitale per ripiano disavanzi pregressi da amministrazioni pubbliche	0,00	0,00	0,00	0,00
4030800	Trasferimenti in conto capitale per ripiano disavanzi pregressi da Imprese	0,00	0,00	0,00	0,00
4030900	Trasferimenti in conto capitale per ripiano disavanzi pregressi dall'Unione Europea e dal Resto del Mondo	0,00	0,00	0,00	0,00
4031000	Altri trasferimenti in conto capitale da amministrazioni pubbliche	0,00	0,00	0,00	0,00
4031100	Altri trasferimenti in conto capitale da Famiglie	0,00	0,00	0,00	0,00
4031200	Altri trasferimenti in conto capitale da Imprese	0,00	0,00	0,00	0,00
4031300	Altri trasferimenti in conto capitale da Istituzioni Sociali Private	0,00	0,00	0,00	0,00

PROSPETTO DELLE ENTRATE DI BILANCIO PER TITOLI, TIPOLOGIE E CATEGORIE
ENTI LOCALI (*)

TITOLO TIPOLOGIA CATEGORIA	DENOMINAZIONE	ACCERTAMENTI	*di cui entrate accertate non ricorrenti*	RISCOSSIONI IN C/COMPETENZA (1)	RISCOSSIONI IN C/RESIDUI (1)
4031400	Altri trasferimenti in conto capitale dall'Unione Europea e dal Resto del Mondo	0,00	0,00	0,00	0,00
4040000	**Tipologia 400: Entrate da alienazione di beni materiali e immateriali**	**439.693,40**	**0,00**	**73.693,80**	**0,00**
4040100	Alienazione di beni materiali	0,00	0,00	0,00	0,00
4040200	Cessione di Terreni e di beni materiali non prodotti	0,00	0,00	0,00	0,00
4040300	Alienazione di beni immateriali	439.693,40	0,00	73.693,80	0,00
4050000	**Tipologia 500: Altre entrate in conto capitale**	**138.824,16**	**0,00**	**132.824,16**	**0,00**
4050100	Permessi di costruire	73.780,40	0,00	73.780,40	0,00
4050200	Entrate derivanti da conferimento immobili a fondi immobiliari	0,00	0,00	0,00	0,00
4050300	Entrate in conto capitale dovute a rimborsi, recuperi e restituzioni di somme non dovute o incassate in eccesso	0,00	0,00	0,00	0,00
4050400	Altre entrate in conto capitale n.a.c.	65.043,76	0,00	59.043,76	0,00
4000000	***TOTALE TITOLO 4***	**858.592,80**	**0,00**	**359.362,55**	**30.000,00**
	ENTRATE DA RIDUZIONE DI ATTIVITA' FINANZIARIE				
5010000	**Tipologia 100: Alienazione di attività finanziarie**	**0,00**	**0,00**	**0,00**	**0,00**
5010100	Alienazione di partecipazioni	0,00	0,00	0,00	0,00
5010200	Alienazione di quote di fondi comuni di investimento	0,00	0,00	0,00	0,00
5010300	Alienazione di titoli obbligazionari a breve termine	0,00	0,00	0,00	0,00
5010400	Alienazione di titoli obbligazionari a medio-lungo termine	0,00	0,00	0,00	0,00
5020000	**Tipologia 200: Riscossione di crediti di breve termine**	**0,00**	**0,00**	**0,00**	**0,00**
5020100	Riscossione crediti di breve termine a tasso agevolato da Amministrazioni Pubbliche	0,00	0,00	0,00	0,00
5020200	Riscossione crediti di breve termine a tasso agevolato da Famiglie	0,00	0,00	0,00	0,00
5020300	Riscossione crediti di breve termine a tasso agevolato da Imprese	0,00	0,00	0,00	0,00
5020400	Riscossione crediti di breve termine a tasso agevolato da Istituzioni Sociali Private	0,00	0,00	0,00	0,00
5020500	Riscossione crediti di breve termine a tasso agevolato dall'Unione Europea e dal Resto del Mondo	0,00	0,00	0,00	0,00
5020600	Riscossione crediti di breve termine a tasso non agevolato da Amministrazione Pubbliche	0,00	0,00	0,00	0,00
5020700	Riscossione crediti di breve termine a tasso non agevolato da Famiglie	0,00	0,00	0,00	0,00
5020800	Riscossione crediti di breve termine a tasso non agevolato da Imprese	0,00	0,00	0,00	0,00
5020900	Riscossione crediti di breve termine a tasso non agevolato da Istituzioni Sociali Private	0,00	0,00	0,00	0,00
5021000	Riscossione crediti di breve termine a tasso non agevolato dall'Unione Europea e dal Resto del Mondo	0,00	0,00	0,00	0,00
5030000	**Tipologia 300: Riscossione crediti di medio-lungo termine**	**0,00**	**0,00**	**0,00**	**0,00**
5030100	Riscossione crediti di medio-lungo termine a tasso agevolato da Amministrazioni Pubbliche	0,00	0,00	0,00	0,00
5030200	Riscossione crediti di medio-lungo termine a tasso agevolato da Famiglie	0,00	0,00	0,00	0,00
5030300	Riscossione crediti di medio-lungo termine a tasso agevolato da Imprese	0,00	0,00	0,00	0,00
5030400	Riscossione crediti di medio-lungo termine a tasso agevolato da Istituzioni Sociali Private	0,00	0,00	0,00	0,00
5030500	Riscossione crediti di medio-lungo termine a tasso agevolato dall'Unione Europea e dal Resto del Mondo	0,00	0,00	0,00	0,00
5030600	Riscossione crediti di medio-lungo termine a tasso non agevolato da Amministrazione Pubbliche	0,00	0,00	0,00	0,00
5030700	Riscossione crediti di medio-lungo termine a tasso non agevolato da Famiglie	0,00	0,00	0,00	0,00

PROSPETTO DELLE ENTRATE DI BILANCIO PER TITOLI, TIPOLOGIE E CATEGORIE
ENTI LOCALI (*)

TITOLO TIPOLOGIA CATEGORIA	DENOMINAZIONE	ACCERTAMENTI	*di cui entrate accertate non ricorrenti*	RISCOSSIONI IN C/COMPETENZA (1)	RISCOSSIONI IN C/RESIDUI (1)
5030800	Riscossione crediti di medio-lungo termine a tasso non agevolato da Imprese	0,00	0,00	0,00	0,00
5030900	Riscossione crediti di medio-lungo termine a tasso non agevolato da Istituzioni Sociali Private	0,00	0,00	0,00	0,00
5031000	Riscossione crediti di medio-lungo termine a tasso non agevolato dall'Unione Europea e dal Resto del Mondo	0,00	0,00	0,00	0,00
5031100	Riscossione crediti sorti a seguito di escussione di garanzie in favore di Amministrazioni Pubbliche	0,00	0,00	0,00	0,00
5031200	Riscossione crediti sorti a seguito di escussione di garanzie in favore di Famiglie	0,00	0,00	0,00	0,00
5031300	Riscossione crediti sorti a seguito di escussione di garanzie in favore di Imprese	0,00	0,00	0,00	0,00
5031400	Riscossione crediti sorti a seguito di escussione di garanzie in favore di Istituzioni Sociali Private	0,00	0,00	0,00	0,00
5031500	Riscossione crediti sorti a seguito di escussione di garanzie in favore dell'Unione Europea e del Resto del Mondo	0,00	0,00	0,00	0,00
5040000	**Tipologia 400: Altre entrate per riduzione di attività finanziarie**	**0,00**	**0,00**	**0,00**	**0,00**
5040100	Riduzione di altre attività finanziarie verso Amministrazioni Pubbliche	0,00	0,00	0,00	0,00
5040200	Riduzione di altre attività finanziarie verso Famiglie	0,00	0,00	0,00	0,00
5040300	Riduzione di altre attività finanziarie verso Imprese	0,00	0,00	0,00	0,00
5040400	Riduzione di altre attività finanziarie verso Istituzioni Sociali Private	0,00	0,00	0,00	0,00
5040500	Riduzione di altre attività finanziarie verso Unione Europea e Resto del Mondo	0,00	0,00	0,00	0,00
5040600	Prelievi dai conti di tesoreria statale diversi dalla Tesoreria Unica	0,00	0,00	0,00	0,00
5040700	Prelievi da depositi bancari	0,00	0,00	0,00	0,00
5040800	Entrate da derivati di ammortamento	0,00	0,00	0,00	0,00
5000000	***TOTALE TITOLO 5***	**0,00**	**0,00**	**0,00**	**0,00**
	ACCENSIONE PRESTITI				
6010000	**Tipologia 100: Emissione di titoli obbligazionari**	**0,00**	**0,00**	**0,00**	**0,00**
6010100	Emissioni titoli obbligazionari a breve termine	0,00	0,00	0,00	0,00
6010200	Emissioni titoli obbligazionari a medio-lungo termine	0,00	0,00	0,00	0,00
6020000	**Tipologia 200: Accensione Prestiti a breve termine**	**0,00**	**0,00**	**0,00**	**0,00**
6020100	Finanziamenti a breve termine	0,00	0,00	0,00	0,00
6020200	Anticipazioni	0,00	0,00	0,00	0,00
6030000	**Tipologia 300: Accensione Mutui e altri finanziamenti a medio lungo termine**	**0,00**	**0,00**	**0,00**	**0,00**
6030100	Finanziamenti a medio lungo termine	0,00	0,00	0,00	0,00
6030200	Accensione prestiti da attualizzazione Contributi Pluriennali	0,00	0,00	0,00	0,00
6030300	Accensione prestiti a seguito di escussione di garanzie	0,00	0,00	0,00	0,00
6040000	**Tipologia 400: Altre forme di indebitamento**	**0,00**	**0,00**	**0,00**	**0,00**
6040200	Accensione Prestiti - Leasing finanziario	0,00	0,00	0,00	0,00
6040300	Accensione Prestiti - Operazioni di cartolarizzazione	0,00	0,00	0,00	0,00
6040400	Accensione Prestiti - Derivati	0,00	0,00	0,00	0,00
6000000	***TOTALE TITOLO 6***	**0,00**	**0,00**	**0,00**	**0,00**

PROSPETTO DELLE ENTRATE DI BILANCIO PER TITOLI, TIPOLOGIE E CATEGORIE
ENTI LOCALI (*)

TITOLO TIPOLOGIA CATEGORIA	DENOMINAZIONE	ACCERTAMENTI	*di cui entrate accertate non ricorrenti*	RISCOSSIONI IN C/COMPETENZA (1)	RISCOSSIONI IN C/RESIDUI (1)
	ANTICIPAZIONI DA ISTITUTO TESORIERE/CASSIERE				
7010000	**Tipologia 100: Anticipazioni da istituto tesoriere/cassiere**	**0,00**	**0,00**	**0,00**	**0,00**
7010100	Anticipazioni da istituto tesoriere/cassiere	0,00	0,00	0,00	0,00
7000000	***TOTALE TITOLO 7***	**0,00**	**0,00**	**0,00**	**0,00**
	ENTRATE PER CONTO TERZI E PARTITE DI GIRO				
9010000	**Tipologia 100: Entrate per partite di giro**	**216.057,51**	**0,00**	**204.481,66**	**0,00**
9010100	Altre ritenute	150.000,00	0,00	149.043,33	0,00
9010200	Ritenute su redditi da lavoro dipendente	49.212,26	0,00	48.593,08	0,00
9010300	Ritenute su redditi da lavoro autonomo	6.845,25	0,00	6.845,25	0,00
9010400	Finanziamento della gestione sanitaria dalla gestione ordinaria della Regione	0,00	0,00	0,00	0,00
9019900	Altre entrate per partite di giro	10.000,00	0,00	0,00	0,00
9020000	**Tipologia 200: Entrate per conto terzi**	**6.749,71**	**0,00**	**6.300,33**	**218,27**
9020100	Rimborsi per acquisto di beni e servizi per conto terzi	1.292,96	0,00	1.212,96	0,00
9020200	Trasferimenti da Amministrazioni pubbliche per operazioni conto terzi	0,00	0,00	0,00	0,00
9020300	Trasferimenti da altri settori per operazioni conto terzi	0,00	0,00	0,00	0,00
9020400	Depositi di/presso terzi	0,00	0,00	0,00	0,00
9020500	Riscossione imposte e tributi per conto terzi	0,00	0,00	0,00	0,00
9029900	Altre entrate per conto terzi	5.456,75	0,00	5.087,37	218,27
9000000	***TOTALE TITOLO 9***	**222.807,22**	**0,00**	**210.781,99**	**218,27**
	TOTALE TITOLI	**3.067.757,15**	**14.469,49**	**2.186.640,79**	**146.502,75**

(*) Gli enti adeguano il prospetto a seguito dell'aggiornamento del piano dei conti integrato.

(1) Colonne inserite con il D.M. 1 dicembre 2015. Gli enti locali possono rinviare la decorrenza dell'inserimento delle due colonne concenti le riscossioni in c/competenza e in c/residiui, all'esercizio in cui i rendiconti dei Comuni e delle Province sono acquisiti dalla banca dati delle amministrazioni pubbliche di cui all'articolo 13 della legge n. 196 del 2009 e resi disponibili a ISTAT.

Allegato e) al Rendiconto - Spese per macroaggregati

PROSPETTO DELLE SPESE DI BILANCIO PER MISSIONI, PROGRAMMI E MACROAGGREGATI
SPESE CORRENTI - IMPEGNI

Esercizio finanziario 2022

MACROAGGREGATI	Redditi da lavoro dipendente	Imposte e tasse a carico	Acquisto di beni e servizi	Trasferimenti correnti	Trasferimenti di tributi	Fondi perequativi	Interessi passivi	Altre spese per redditi da capitale	Rimborsi e poste correttive	Altre spese correnti	Totale
MISSIONI E PROGRAMMI	101	102	103	104	105	106	107	108	109	110	100
Missione 1 - Servizi istituzionali, generali e di gestione											
Programma 1 - Organi istituzionali	0,00	0,00	49.468,33	0,00	0,00	0,00	0,00	0,00	0,00	0,00	49.468,33
Programma 2 - Segreteria generale	87.445,72	0,00	10.846,60	1.464,00	0,00	0,00	0,00	0,00	0,00	20.870,93	120.627,25
Programma 3 - Gestione economica, finanziaria, programmazione e provveditorato	35.878,62	10.343,60	14.426,34	0,00	0,00	0,00	0,00	0,00	18.637,91	0,00	79.286,47
Programma 4 - Gestione delle entrate tributarie e servizi fiscali	0,00	0,00	85.269,48	52.800,00	0,00	0,00	0,00	0,00	176,00	0,00	138.245,48
Programma 5 - Gestione dei beni demaniali e patrimoniali	0,00	0,00	194.406,00	0,00	0,00	0,00	0,00	0,00	0,00	0,00	194.406,00
Programma 6 - Ufficio tecnico	26.073,15	2.191,95	128.719,01	0,00	0,00	0,00	0,00	0,00	1.000,00	0,00	157.984,11
Programma 7 - Elezioni e consultazioni popolari - Anagrafe e stato civile	42.961,99	3.167,82	11.839,84	0,00	0,00	0,00	0,00	0,00	0,00	0,00	57.969,65
Programma 8 - Statistica e sistemi informativi	0,00	0,00	42.634,87	0,00	0,00	0,00	0,00	0,00	0,00	0,00	42.634,87
Programma 9 - Assistenza tecnico-amministrativa agli enti locali	0,00	0,00	0,00	0,00	0,00	0,00	0,00	0,00	0,00	0,00	0,00
Programma 10 - Risorse umane	19.781,68	773,11	1.000,00	0,00	0,00	0,00	0,00	0,00	0,00	0,00	21.554,79
Programma 11 - Altri servizi generali	0,00	0,00	13.581,94	1.379,50	0,00	0,00	0,00	0,00	0,00	19.563,03	34.524,47
Totale Missione 1 - Servizi istituzionali, generali e di gestione	**212.141,16**	**16.476,48**	**552.192,41**	**55.643,50**	**0,00**	**0,00**	**0,00**	**0,00**	**19.813,91**	**40.433,96**	**896.701,42**
Missione 2 - Giustizia											
Programma 1 - Uffici giudiziari	0,00	0,00	0,00	0,00	0,00	0,00	0,00	0,00	0,00	0,00	0,00
Programma 2 - Casa circondariale e altri servizi	0,00	0,00	0,00	0,00	0,00	0,00	0,00	0,00	0,00	0,00	0,00
Totale Missione 2 - Giustizia	**0,00**	**0,00**	**0,00**	**0,00**	**0,00**	**0,00**	**0,00**	**0,00**	**0,00**	**0,00**	**0,00**
Missione 3 - Ordine pubblico e sicurezza											
Programma 1 - Polizia locale e amministrativa	11.829,90	362,54	5.521,59	0,00	0,00	0,00	0,00	0,00	0,00	0,00	17.714,03
Programma 2 - Sistema integrato di sicurezza urbana	0,00	0,00	0,00	0,00	0,00	0,00	0,00	0,00	0,00	0,00	0,00
Totale Missione 3 - Ordine pubblico e sicurezza	**11.829,90**	**362,54**	**5.521,59**	**0,00**	**0,00**	**0,00**	**0,00**	**0,00**	**0,00**	**0,00**	**17.714,03**
Missione 4 - Istruzione e diritto allo studio											
Programma 1 - Istruzione prescolastica	0,00	0,00	0,00	0,00	0,00	0,00	0,00	0,00	0,00	0,00	0,00
Programma 2 - Altri ordini di istruzione non universitaria	0,00	0,00	59.569,54	23.500,00	0,00	0,00	0,00	0,00	0,00	2.500,00	85.569,54

Allegato e) al Rendiconto - Spese per macroaggregati

PROSPETTO DELLE SPESE DI BILANCIO PER MISSIONI, PROGRAMMI E MACROAGGREGATI
SPESE CORRENTI - IMPEGNI

Esercizio finanziario 2022

MACROAGGREGATI	Redditi da lavoro dipendente	Imposte e tasse a carico	Acquisto di beni e servizi	Trasferimenti correnti	Trasferimenti di tributi	Fondi perequativi	Interessi passivi	Altre spese per redditi da capitale	Rimborsi e poste correttive	Altre spese correnti	Totale
MISSIONI E PROGRAMMI	101	102	103	104	105	106	107	108	109	110	100
Programma 4 - Istruzione universitaria	0,00	0,00	0,00	0,00	0,00	0,00	0,00	0,00	0,00	0,00	0,00
Programma 5 - Istruzione tecnica superiore	0,00	0,00	0,00	0,00	0,00	0,00	0,00	0,00	0,00	0,00	0,00
Programma 6 - Servizi ausiliari all'istruzione	0,00	0,00	107.793,50	0,00	0,00	0,00	0,00	0,00	0,00	0,00	107.793,50
Programma 7 - Diritto allo studio	0,00	0,00	0,00	0,00	0,00	0,00	0,00	0,00	0,00	0,00	0,00
Totale Missione 4 - Istruzione e diritto allo studio	**0,00**	**0,00**	**167.363,04**	**23.500,00**	**0,00**	**0,00**	**0,00**	**0,00**	**0,00**	**2.500,00**	**193.363,04**
Missione 5 - Tutela e valorizzazione dei beni e attività culturali											
Programma 1 - Valorizzazione dei beni di interesse storico	0,00	0,00	0,00	0,00	0,00	0,00	0,00	0,00	0,00	0,00	0,00
Programma 2 - Attività culturali e interventi diversi nel settore culturale	0,00	0,00	14.741,31	0,00	0,00	0,00	0,00	0,00	0,00	18.588,99	33.330,30
Totale Missione 5 - Tutela e valorizzazione dei beni e attività culturali	**0,00**	**0,00**	**14.741,31**	**0,00**	**0,00**	**0,00**	**0,00**	**0,00**	**0,00**	**18.588,99**	**33.330,30**
Missione 6 - Politiche giovanili, sport e tempo libero											
Programma 1 - Sport e tempo libero	0,00	0,00	0,00	5.000,00	0,00	0,00	0,00	0,00	0,00	0,00	5.000,00
Programma 2 - Giovani	0,00	0,00	0,00	5.392,17	0,00	0,00	0,00	0,00	0,00	0,00	5.392,17
Totale Missione 6 - Politiche giovanili, sport e tempo libero	**0,00**	**0,00**	**0,00**	**10.392,17**	**0,00**	**0,00**	**0,00**	**0,00**	**0,00**	**0,00**	**10.392,17**
Missione 7 - Turismo											
Programma 1 - Sviluppo e valorizzazione del turismo	0,00	0,00	0,00	0,00	0,00	0,00	0,00	0,00	0,00	0,00	0,00
Totale Missione 7 - Turismo	**0,00**	**0,00**	**0,00**	**0,00**	**0,00**	**0,00**	**0,00**	**0,00**	**0,00**	**0,00**	**0,00**
Missione 8 - Assetto del territorio ed edilizia abitativa											
Programma 1 - Urbanistica e assetto del territorio	0,00	0,00	0,00	0,00	0,00	0,00	0,00	0,00	0,00	0,00	0,00
Programma 2 - Edilizia residenziale pubblica e locale e piani di edilizia economico-popolare	0,00	0,00	0,00	0,00	0,00	0,00	0,00	0,00	0,00	0,00	0,00
Totale Missione 8 - Assetto del territorio ed edilizia abitativa	**0,00**	**0,00**	**0,00**	**0,00**	**0,00**	**0,00**	**0,00**	**0,00**	**0,00**	**0,00**	**0,00**
Missione 9 - Sviluppo sostenibile e tutela del territorio e dell'ambiente											
Programma 1 - Difesa del suolo	0,00	0,00	0,00	0,00	0,00	0,00	0,00	0,00	0,00	0,00	0,00

Allegato e) al Rendiconto - Spese per macroaggregati

PROSPETTO DELLE SPESE DI BILANCIO PER MISSIONI, PROGRAMMI E MACROAGGREGATI
SPESE CORRENTI - IMPEGNI

Esercizio finanziario 2022

MACROAGGREGATI	Redditi da lavoro dipendente	Imposte e tasse a carico	Acquisto di beni e servizi	Trasferimenti correnti	Trasferimenti di tributi	Fondi perequativi	Interessi passivi	Altre spese per redditi da capitale	Rimborsi e poste correttive	Altre spese correnti	Totale
MISSIONI E PROGRAMMI	101	102	103	104	105	106	107	108	109	110	100
Programma 2 - Tutela, valorizzazione e recupero ambientale	0,00	0,00	23.643,28	3.500,00	0,00	0,00	0,00	0,00	0,00	0,00	27.143,28
Programma 3 - Rifiuti	0,00	0,00	212.254,56	0,00	0,00	0,00	0,00	0,00	0,00	0,00	212.254,56
Programma 4 - Servizio idrico integrato	0,00	0,00	7.000,00	0,00	0,00	0,00	0,00	0,00	0,00	0,00	7.000,00
Programma 5 - Aree protette, parchi naturali, protezione naturalistica e forestazione	0,00	0,00	0,00	0,00	0,00	0,00	0,00	0,00	0,00	0,00	0,00
Programma 6 - Tutela e valorizzazione delle risorse idriche	0,00	0,00	0,00	0,00	0,00	0,00	0,00	0,00	0,00	0,00	0,00
Programma 7 - Sviluppo sostenibile territorio montano piccoli Comuni	0,00	0,00	0,00	0,00	0,00	0,00	0,00	0,00	0,00	0,00	0,00
Programma 8 - Qualità dell'aria e riduzione dell'inquinamento	0,00	0,00	0,00	0,00	0,00	0,00	0,00	0,00	0,00	0,00	0,00
Totale Missione 9 - Sviluppo sostenibile e tutela del territorio e dell'ambiente	**0,00**	**0,00**	**242.897,84**	**3.500,00**	**0,00**	**0,00**	**0,00**	**0,00**	**0,00**	**0,00**	**246.397,84**
Missione 10 - Trasporti e diritto alla mobilità											
Programma 1 - Trasporto ferroviario	0,00	0,00	0,00	0,00	0,00	0,00	0,00	0,00	0,00	0,00	0,00
Programma 2 - Trasporto pubblico locale	0,00	0,00	0,00	0,00	0,00	0,00	0,00	0,00	0,00	0,00	0,00
Programma 3 - Trasporto per vie d'acqua	0,00	0,00	0,00	0,00	0,00	0,00	0,00	0,00	0,00	0,00	0,00
Programma 4 - Altre modalità di trasporto	0,00	0,00	0,00	0,00	0,00	0,00	0,00	0,00	0,00	0,00	0,00
Programma 5 - Viabilità e infrastrutture stradali	0,00	0,00	68.077,75	0,00	0,00	0,00	0,00	0,00	0,00	0,00	68.077,75
Totale Missione 10 - Trasporti e diritto alla mobilità	**0,00**	**0,00**	**68.077,75**	**0,00**	**0,00**	**0,00**	**0,00**	**0,00**	**0,00**	**0,00**	**68.077,75**
Missione 11 - Soccorso civile											
Programma 1 - Sistema di protezione civile	0,00	0,00	0,00	0,00	0,00	0,00	0,00	0,00	0,00	0,00	0,00
Programma 2 - Interventi a seguito di calamità naturali	0,00	0,00	0,00	0,00	0,00	0,00	0,00	0,00	0,00	0,00	0,00
Totale Missione 11 - Soccorso civile	**0,00**	**0,00**	**0,00**	**0,00**	**0,00**	**0,00**	**0,00**	**0,00**	**0,00**	**0,00**	**0,00**
Missione 12 - Diritti sociali, politiche sociali e famiglia											
Programma 1 - Interventi per l'infanzia e i minori e per asili nido	0,00	0,00	0,00	0,00	0,00	0,00	0,00	0,00	0,00	5.520,00	5.520,00
Programma 2 - Interventi per la disabilità	0,00	0,00	0,00	0,00	0,00	0,00	0,00	0,00	0,00	8.800,00	8.800,00
Programma 3 - Interventi per gli anziani	0,00	0,00	53.420,62	0,00	0,00	0,00	0,00	0,00	0,00	0,00	53.420,62

Allegato e) al Rendiconto - Spese per macroaggregati

PROSPETTO DELLE SPESE DI BILANCIO PER MISSIONI, PROGRAMMI E MACROAGGREGATI
SPESE CORRENTI - IMPEGNI

Esercizio finanziario 2022

MACROAGGREGATI	Redditi da lavoro dipendente	Imposte e tasse a carico	Acquisto di beni e servizi	Trasferimenti correnti	Trasferimenti di tributi	Fondi perequativi	Interessi passivi	Altre spese per redditi da capitale	Rimborsi e poste correttive	Altre spese correnti	Totale
MISSIONI E PROGRAMMI	101	102	103	104	105	106	107	108	109	110	100
Programma 4 - Interventi per soggetti a rischio di esclusione sociale	0,00	0,00	3.000,00	3.307,45	0,00	0,00	0,00	0,00	0,00	0,00	6.307,45
Programma 5 - Interventi per le famiglie	0,00	0,00	0,00	14.921,90	0,00	0,00	0,00	0,00	0,00	1.600,00	16.521,90
Programma 6 - Interventi per il diritto alla casa	0,00	0,00	0,00	0,00	0,00	0,00	0,00	0,00	0,00	0,00	0,00
Programma 7 - Programmazione e governo della rete dei servizi sociosanitari e sociali	0,00	0,00	13.699,00	0,00	0,00	0,00	0,00	0,00	0,00	0,00	13.699,00
Programma 8 - Cooperazione e associazionismo	0,00	0,00	0,00	0,00	0,00	0,00	0,00	0,00	0,00	0,00	0,00
Programma 9 - Servizio necroscopico e cimiteriale	0,00	0,00	13.328,12	0,00	0,00	0,00	0,00	0,00	0,00	0,00	13.328,12
Totale Missione 12 - Diritti sociali, politiche sociali e famiglia	**0,00**	**0,00**	**83.447,74**	**18.229,35**	**0,00**	**0,00**	**0,00**	**0,00**	**0,00**	**15.920,00**	**117.597,09**
Missione 13 - Tutela della salute											
Programma 1 - Servizio sanitario regionale - finanziamento ordinario corrente per la garanzia dei LEA	0,00	0,00	0,00	0,00	0,00	0,00	0,00	0,00	0,00	0,00	0,00
Programma 2 - Servizio sanitario regionale - finanziamento aggiuntivo corrente per livelli di assistenza superiori ai LEA	0,00	0,00	0,00	0,00	0,00	0,00	0,00	0,00	0,00	0,00	0,00
Programma 3 - Servizio sanitario regionale - finanziamento aggiuntivo corrente per la copertura dello squilibrio di bilancio corrente	0,00	0,00	0,00	0,00	0,00	0,00	0,00	0,00	0,00	0,00	0,00
Programma 4 - Servizio sanitario regionale - ripiano di disavanzi sanitari relativi ad esercizi pregressi	0,00	0,00	0,00	0,00	0,00	0,00	0,00	0,00	0,00	0,00	0,00
Programma 5 - Servizio sanitario regionale - investimenti sanitari	0,00	0,00	0,00	0,00	0,00	0,00	0,00	0,00	0,00	0,00	0,00
Programma 6 - Servizio sanitario regionale - restituzione maggiori gettiti SSN	0,00	0,00	0,00	0,00	0,00	0,00	0,00	0,00	0,00	0,00	0,00
Programma 7 - Ulteriori spese in materia sanitaria	0,00	0,00	0,00	0,00	0,00	0,00	0,00	0,00	0,00	41,32	41,32
Totale Missione 13 - Tutela della salute	**0,00**	**0,00**	**0,00**	**0,00**	**0,00**	**0,00**	**0,00**	**0,00**	**0,00**	**41,32**	**41,32**
Missione 14 - Sviluppo economico e competitività											
Programma 1 - Industria PMI e Artigianato	0,00	0,00	0,00	0,00	0,00	0,00	0,00	0,00	0,00	0,00	0,00
Programma 2 - Commercio - reti distributive - tutela dei consumatori	0,00	0,00	0,00	0,00	0,00	0,00	0,00	0,00	0,00	0,00	0,00
Programma 3 - Ricerca e innovazione	0,00	0,00	0,00	0,00	0,00	0,00	0,00	0,00	0,00	0,00	0,00
Programma 4 - Reti e altri servizi di pubblica utilità	0,00	0,00	0,00	0,00	0,00	0,00	0,00	0,00	0,00	0,00	0,00

Allegato e) al Rendiconto - Spese per macroaggregati

PROSPETTO DELLE SPESE DI BILANCIO PER MISSIONI, PROGRAMMI E MACROAGGREGATI
SPESE CORRENTI - IMPEGNI

Esercizio finanziario 2022

MACROAGGREGATI	Redditi da lavoro dipendente	Imposte e tasse a carico	Acquisto di beni e servizi	Trasferimenti correnti	Trasferimenti di tributi	Fondi perequativi	Interessi passivi	Altre spese per redditi da capitale	Rimborsi e poste correttive	Altre spese correnti	Totale
MISSIONI E PROGRAMMI	101	102	103	104	105	106	107	108	109	110	100
Totale Missione 14 - Sviluppo economico e competitività	**0,00**	**0,00**	**0,00**	**0,00**	**0,00**	**0,00**	**0,00**	**0,00**	**0,00**	**0,00**	**0,00**
Missione 15 - Politiche per il lavoro e la formazione professionale											
Programma 1 - Servizi per lo sviluppo del mercato del lavoro	0,00	0,00	0,00	562,67	0,00	0,00	0,00	0,00	0,00	0,00	562,67
Programma 2 - Formazione professionale	0,00	0,00	0,00	0,00	0,00	0,00	0,00	0,00	0,00	0,00	0,00
Programma 3 - Sostegno all'occupazione	0,00	0,00	0,00	0,00	0,00	0,00	0,00	0,00	0,00	0,00	0,00
Totale Missione 15 - Politiche per il lavoro e la formazione professionale	**0,00**	**0,00**	**0,00**	**562,67**	**0,00**	**0,00**	**0,00**	**0,00**	**0,00**	**0,00**	**562,67**
Missione 16 - Agricoltura, politiche agroalimentari e pesca											
Programma 1 - Sviluppo del settore agricolo e del sistema agroalimentare	0,00	0,00	0,00	0,00	0,00	0,00	0,00	0,00	0,00	0,00	0,00
Programma 2 - Caccia e pesca	0,00	0,00	0,00	0,00	0,00	0,00	0,00	0,00	0,00	0,00	0,00
Totale Missione 16 - Agricoltura, politiche agroalimentari e pesca	**0,00**	**0,00**	**0,00**	**0,00**	**0,00**	**0,00**	**0,00**	**0,00**	**0,00**	**0,00**	**0,00**
Missione 17 - Energia e diversificazione delle fonti energetiche											
Programma 1 - Fonti energetiche	0,00	0,00	1.000,00	0,00	0,00	0,00	0,00	0,00	0,00	0,00	1.000,00
Totale Missione 17 - Energia e diversificazione delle fonti energetiche	**0,00**	**0,00**	**1.000,00**	**0,00**	**0,00**	**0,00**	**0,00**	**0,00**	**0,00**	**0,00**	**1.000,00**
Missione 18 - Relazioni con le altre autonomie territoriali e locali											
Programma 1 - Relazioni finanziarie con le altre autonomie territoriali	0,00	0,00	0,00	0,00	0,00	0,00	0,00	0,00	0,00	0,00	0,00
Totale Missione 18 - Relazioni con le altre autonomie territoriali e locali	**0,00**	**0,00**	**0,00**	**0,00**	**0,00**	**0,00**	**0,00**	**0,00**	**0,00**	**0,00**	**0,00**
Missione 19 - Relazioni internazionali											
Programma 1 - Relazioni internazionali e Cooperazione allo sviluppo	0,00	0,00	0,00	0,00	0,00	0,00	0,00	0,00	0,00	0,00	0,00
Totale Missione 19 - Relazioni internazionali	**0,00**	**0,00**	**0,00**	**0,00**	**0,00**	**0,00**	**0,00**	**0,00**	**0,00**	**0,00**	**0,00**

Allegato e) al Rendiconto - Spese per macroaggregati

PROSPETTO DELLE SPESE DI BILANCIO PER MISSIONI, PROGRAMMI E MACROAGGREGATI
SPESE CORRENTI - IMPEGNI

Esercizio finanziario 2022

MACROAGGREGATI	Redditi da lavoro dipendente	Imposte e tasse a carico	Acquisto di beni e servizi	Trasferimenti correnti	Trasferimenti di tributi	Fondi perequativi	Interessi passivi	Altre spese per redditi da capitale	Rimborsi e poste correttive	Altre spese correnti	Totale
MISSIONI E PROGRAMMI	101	102	103	104	105	106	107	108	109	110	100
Missione 20 - Fondi e accantonamenti											
Programma 1 - Fondo di riserva	0,00	0,00	0,00	0,00	0,00	0,00	0,00	0,00	0,00	0,00	0,00
Programma 2 - Fondo crediti di dubbia esigibilità	0,00	0,00	0,00	0,00	0,00	0,00	0,00	0,00	0,00	0,00	0,00
Programma 3 - Altri fondi	0,00	0,00	0,00	0,00	0,00	0,00	0,00	0,00	0,00	0,00	0,00
Totale Missione 20 - Fondi e accantonamenti	**0,00**	**0,00**	**0,00**	**0,00**	**0,00**	**0,00**	**0,00**	**0,00**	**0,00**	**0,00**	**0,00**
Missione 50 - Debito pubblico											
Programma 1 - Quota interessi ammortamento mutui e prestiti obbligazionari	0,00	0,00	0,00	0,00	0,00	0,00	83.678,32	0,00	0,00	0,00	83.678,32
Programma 2 - Quota capitale ammortamento mutui e prestiti obbligazionari	0,00	0,00	0,00	0,00	0,00	0,00	0,00	0,00	0,00	0,00	0,00
Totale Missione 50 - Debito pubblico	**0,00**	**0,00**	**0,00**	**0,00**	**0,00**	**0,00**	**83.678,32**	**0,00**	**0,00**	**0,00**	**83.678,32**
Missione 60 - Anticipazioni finanziarie											
Programma 1 - Restituzione anticipazione di tesoreria	0,00	0,00	0,00	0,00	0,00	0,00	0,00	0,00	0,00	0,00	0,00
Totale Missione 60 - Anticipazioni finanziarie	**0,00**	**0,00**	**0,00**	**0,00**	**0,00**	**0,00**	**0,00**	**0,00**	**0,00**	**0,00**	**0,00**
Totale	**223.971,06**	**16.839,02**	**1.135.241,68**	**111.827,69**	**0,00**	**0,00**	**83.678,32**	**0,00**	**19.813,91**	**77.484,27**	**1.668.855,95**

Allegato e) al Rendiconto - Spese per macroaggregati

PROSPETTO DELLE SPESE DI BILANCIO PER MISSIONI, PROGRAMMI E MACROAGGREGATI SPESE IN CONTO CAPITALE E SPESE PER INCREMENTO DI ATTIVITA' FINANZIARIE - IMPEGNI

Esercizio finanziario 2022

MACROAGGREGATI	Tributi in conto capitale a carico dell'ente	Investimenti fissi lordi e acquisto di terreni	Contributi agli investimenti	Altri trasferimenti in conto capitale	Altre spese in conto capitale	Totale SPESE IN CONTO CAPITALE	Acquisizioni di attività finanziarie	Concessione crediti di breve termine	Concessione crediti di medio - lungo termine	Altre spese per incremento di attività finanziarie	Totale SPESE PER INCREMENTO DI ATTIVITA' FINANZIARIE
MISSIONI E PROGRAMMI	201	202	203	204	205	200	301	302	303	304	300
Missione 1 - Servizi istituzionali, generali e di gestione											
Programma 1 - Organi istituzionali	0,00	0,00	0,00	0,00	0,00	0,00	0,00	0,00	0,00	0,00	0,00
Programma 2 - Segreteria generale	0,00	0,00	0,00	0,00	0,00	0,00	0,00	0,00	0,00	0,00	0,00
Programma 3 - Gestione economica, finanziaria, programmazione e provveditorato	0,00	0,00	0,00	0,00	0,00	0,00	0,00	0,00	0,00	0,00	0,00
Programma 4 - Gestione delle entrate tributarie e servizi fiscali	0,00	0,00	0,00	0,00	0,00	0,00	0,00	0,00	0,00	0,00	0,00
Programma 5 - Gestione dei beni demaniali e patrimoniali	0,00	0,00	0,00	0,00	0,00	0,00	0,00	0,00	0,00	0,00	0,00
Programma 6 - Ufficio tecnico	0,00	8.596,24	0,00	0,00	0,00	8.596,24	0,00	0,00	0,00	0,00	0,00
Programma 7 - Elezioni e consultazioni popolari - Anagrafe e stato civile	0,00	0,00	0,00	0,00	0,00	0,00	0,00	0,00	0,00	0,00	0,00
Programma 8 - Statistica e sistemi informativi	0,00	0,00	0,00	0,00	0,00	0,00	0,00	0,00	0,00	0,00	0,00
Programma 9 - Assistenza tecnico-amministrativa agli enti locali	0,00	0,00	0,00	0,00	0,00	0,00	0,00	0,00	0,00	0,00	0,00
Programma 10 - Risorse umane	0,00	0,00	0,00	0,00	0,00	0,00	0,00	0,00	0,00	0,00	0,00
Programma 11 - Altri servizi generali	0,00	0,00	0,00	0,00	0,00	0,00	0,00	0,00	0,00	0,00	0,00
Totale Missione 1 - Servizi istituzionali, generali e di gestione	**0,00**	**8.596,24**	**0,00**	**0,00**	**0,00**	**8.596,24**	**0,00**	**0,00**	**0,00**	**0,00**	**0,00**
Missione 2 - Giustizia											
Programma 1 - Uffici giudiziari	0,00	0,00	0,00	0,00	0,00	0,00	0,00	0,00	0,00	0,00	0,00
Programma 2 - Casa circondariale e altri servizi	0,00	0,00	0,00	0,00	0,00	0,00	0,00	0,00	0,00	0,00	0,00
Totale Missione 2 - Giustizia	**0,00**	**0,00**	**0,00**	**0,00**	**0,00**	**0,00**	**0,00**	**0,00**	**0,00**	**0,00**	**0,00**
Missione 3 - Ordine pubblico e sicurezza											
Programma 1 - Polizia locale e amministrativa	0,00	0,00	0,00	0,00	0,00	0,00	0,00	0,00	0,00	0,00	0,00
Programma 2 - Sistema integrato di sicurezza urbana	0,00	0,00	0,00	0,00	0,00	0,00	0,00	0,00	0,00	0,00	0,00
Totale Missione 3 - Ordine pubblico e sicurezza	**0,00**	**0,00**	**0,00**	**0,00**	**0,00**	**0,00**	**0,00**	**0,00**	**0,00**	**0,00**	**0,00**

Allegato e) al Rendiconto - Spese per macroaggregati

PROSPETTO DELLE SPESE DI BILANCIO PER MISSIONI, PROGRAMMI E MACROAGGREGATI SPESE IN CONTO CAPITALE E SPESE PER INCREMENTO DI ATTIVITA' FINANZIARIE - IMPEGNI

Esercizio finanziario 2022

MACROAGGREGATI	Tributi in conto capitale a carico dell'ente	Investimenti fissi lordi e acquisto di terreni	Contributi agli investimenti	Altri trasferimenti in conto capitale	Altre spese in conto capitale	Totale SPESE IN CONTO CAPITALE	Acquisizioni di attività finanziarie	Concessione crediti di breve termine	Concessione crediti di medio - lungo termine	Altre spese per incremento di attività finanziarie	Totale SPESE PER INCREMENTO DI ATTIVITA' FINANZIARIE
MISSIONI E PROGRAMMI	201	202	203	204	205	200	301	302	303	304	300
Missione 4 - Istruzione e diritto allo studio											
Programma 1 - Istruzione prescolastica	0,00	0,00	0,00	0,00	0,00	0,00	0,00	0,00	0,00	0,00	0,00
Programma 2 - Altri ordini di istruzione non universitaria	0,00	156.464,15	36.110,00	0,00	0,00	192.574,15	0,00	0,00	0,00	0,00	0,00
Programma 4 - Istruzione universitaria	0,00	0,00	0,00	0,00	0,00	0,00	0,00	0,00	0,00	0,00	0,00
Programma 5 - Istruzione tecnica superiore	0,00	0,00	0,00	0,00	0,00	0,00	0,00	0,00	0,00	0,00	0,00
Programma 6 - Servizi ausiliari all'istruzione	0,00	0,00	0,00	0,00	0,00	0,00	0,00	0,00	0,00	0,00	0,00
Programma 7 - Diritto allo studio	0,00	0,00	0,00	0,00	0,00	0,00	0,00	0,00	0,00	0,00	0,00
Totale Missione 4 - Istruzione e diritto allo studio	**0,00**	**156.464,15**	**36.110,00**	**0,00**	**0,00**	**192.574,15**	**0,00**	**0,00**	**0,00**	**0,00**	**0,00**
Missione 5 - Tutela e valorizzazione dei beni e attività culturali											
Programma 1 - Valorizzazione dei beni di interesse storico	0,00	0,00	0,00	0,00	0,00	0,00	0,00	0,00	0,00	0,00	0,00
Programma 2 - Attività culturali e interventi diversi nel settore culturale	0,00	0,00	0,00	0,00	0,00	0,00	0,00	0,00	0,00	0,00	0,00
Totale Missione 5 - Tutela e valorizzazione dei beni e attività culturali	**0,00**	**0,00**	**0,00**	**0,00**	**0,00**	**0,00**	**0,00**	**0,00**	**0,00**	**0,00**	**0,00**
Missione 6 - Politiche giovanili, sport e tempo libero											
Programma 1 - Sport e tempo libero	0,00	0,00	0,00	0,00	0,00	0,00	0,00	0,00	0,00	0,00	0,00
Programma 2 - Giovani	0,00	0,00	0,00	0,00	0,00	0,00	0,00	0,00	0,00	0,00	0,00
Totale Missione 6 - Politiche giovanili, sport e tempo libero	**0,00**	**0,00**	**0,00**	**0,00**	**0,00**	**0,00**	**0,00**	**0,00**	**0,00**	**0,00**	**0,00**
Missione 7 - Turismo											
Programma 1 - Sviluppo e valorizzazione del turismo	0,00	0,00	0,00	0,00	0,00	0,00	0,00	0,00	0,00	0,00	0,00
Totale Missione 7 - Turismo	**0,00**	**0,00**	**0,00**	**0,00**	**0,00**	**0,00**	**0,00**	**0,00**	**0,00**	**0,00**	**0,00**
Missione 8 - Assetto del territorio ed edilizia abitativa											
Programma 1 - Urbanistica e assetto del territorio	0,00	93.588,15	0,00	0,00	0,00	93.588,15	0,00	0,00	0,00	0,00	0,00

Allegato e) al Rendiconto - Spese per macroaggregati

PROSPETTO DELLE SPESE DI BILANCIO PER MISSIONI, PROGRAMMI E MACROAGGREGATI SPESE IN CONTO CAPITALE E SPESE PER INCREMENTO DI ATTIVITA' FINANZIARIE - IMPEGNI

Esercizio finanziario 2022

MACROAGGREGATI	Tributi in conto capitale a carico dell'ente	Investimenti fissi lordi e acquisto di terreni	Contributi agli investimenti	Altri trasferimenti in conto capitale	Altre spese in conto capitale	Totale SPESE IN CONTO CAPITALE	Acquisizioni di attività finanziarie	Concessione crediti di breve termine	Concessione crediti di medio - lungo termine	Altre spese per incremento di attività finanziarie	Totale SPESE PER INCREMENTO DI ATTIVITA' FINANZIARIE
MISSIONI E PROGRAMMI	201	202	203	204	205	200	301	302	303	304	300
Programma 2 - Edilizia residenziale pubblica e locale e piani di edilizia economico-popolare	0,00	0,00	0,00	0,00	0,00	0,00	0,00	0,00	0,00	0,00	0,00
Totale Missione 8 - Assetto del territorio ed edilizia abitativa	**0,00**	**93.588,15**	**0,00**	**0,00**	**0,00**	**93.588,15**	**0,00**	**0,00**	**0,00**	**0,00**	**0,00**
Missione 9 - Sviluppo sostenibile e tutela del territorio e dell'ambiente											
Programma 1 - Difesa del suolo	0,00	0,00	0,00	0,00	0,00	0,00	0,00	0,00	0,00	0,00	0,00
Programma 2 - Tutela, valorizzazione e recupero ambientale	0,00	0,00	0,00	0,00	22.515,42	22.515,42	0,00	0,00	0,00	0,00	0,00
Programma 3 - Rifiuti	0,00	0,00	0,00	0,00	0,00	0,00	0,00	0,00	0,00	0,00	0,00
Programma 4 - Servizio idrico integrato	0,00	0,00	0,00	0,00	0,00	0,00	0,00	0,00	0,00	0,00	0,00
Programma 5 - Aree protette, parchi naturali, protezione naturalistica e forestazione	0,00	0,00	0,00	0,00	0,00	0,00	0,00	0,00	0,00	0,00	0,00
Programma 6 - Tutela e valorizzazione delle risorse idriche	0,00	0,00	0,00	0,00	0,00	0,00	0,00	0,00	0,00	0,00	0,00
Programma 7 - Sviluppo sostenibile territorio montano piccoli Comuni	0,00	0,00	0,00	0,00	0,00	0,00	0,00	0,00	0,00	0,00	0,00
Programma 8 - Qualità dell'aria e riduzione dell'inquinamento	0,00	0,00	0,00	0,00	0,00	0,00	0,00	0,00	0,00	0,00	0,00
Totale Missione 9 - Sviluppo sostenibile e tutela del territorio e dell'ambiente	**0,00**	**0,00**	**0,00**	**0,00**	**22.515,42**	**22.515,42**	**0,00**	**0,00**	**0,00**	**0,00**	**0,00**
Missione 10 - Trasporti e diritto alla mobilità											
Programma 1 - Trasporto ferroviario	0,00	0,00	0,00	0,00	0,00	0,00	0,00	0,00	0,00	0,00	0,00
Programma 2 - Trasporto pubblico locale	0,00	0,00	0,00	0,00	0,00	0,00	0,00	0,00	0,00	0,00	0,00
Programma 3 - Trasporto per vie d'acqua	0,00	0,00	0,00	0,00	0,00	0,00	0,00	0,00	0,00	0,00	0,00
Programma 4 - Altre modalità di trasporto	0,00	0,00	0,00	0,00	0,00	0,00	0,00	0,00	0,00	0,00	0,00
Programma 5 - Viabilità e infrastrutture stradali	0,00	178.819,45	0,00	0,00	0,00	178.819,45	0,00	0,00	0,00	0,00	0,00
Totale Missione 10 - Trasporti e diritto alla mobilità	**0,00**	**178.819,45**	**0,00**	**0,00**	**0,00**	**178.819,45**	**0,00**	**0,00**	**0,00**	**0,00**	**0,00**
Missione 11 - Soccorso civile											

Allegato e) al Rendiconto - Spese per macroaggregati

PROSPETTO DELLE SPESE DI BILANCIO PER MISSIONI, PROGRAMMI E MACROAGGREGATI SPESE IN CONTO CAPITALE E SPESE PER INCREMENTO DI ATTIVITA' FINANZIARIE - IMPEGNI

Esercizio finanziario 2022

MACROAGGREGATI	Tributi in conto capitale a carico dell'ente	Investimenti fissi lordi e acquisto di terreni	Contributi agli investimenti	Altri trasferimenti in conto capitale	Altre spese in conto capitale	Totale SPESE IN CONTO CAPITALE	Acquisizioni di attività finanziarie	Concessione crediti di breve termine	Concessione crediti di medio - lungo termine	Altre spese per incremento di attività finanziarie	Totale SPESE PER INCREMENTO DI ATTIVITA' FINANZIARIE
MISSIONI E PROGRAMMI	201	202	203	204	205	200	301	302	303	304	300
Programma 1 - Sistema di protezione civile	0,00	0,00	0,00	0,00	0,00	0,00	0,00	0,00	0,00	0,00	0,00
Programma 2 - Interventi a seguito di calamità naturali	0,00	0,00	0,00	0,00	0,00	0,00	0,00	0,00	0,00	0,00	0,00
Totale Missione 11 - Soccorso civile	**0,00**	**0,00**	**0,00**	**0,00**	**0,00**	**0,00**	**0,00**	**0,00**	**0,00**	**0,00**	**0,00**
Missione 12 - Diritti sociali, politiche sociali e famiglia											
Programma 1 - Interventi per l'infanzia e i minori e per asili nido	0,00	0,00	0,00	0,00	0,00	0,00	0,00	0,00	0,00	0,00	0,00
Programma 2 - Interventi per la disabilità	0,00	0,00	0,00	0,00	0,00	0,00	0,00	0,00	0,00	0,00	0,00
Programma 3 - Interventi per gli anziani	0,00	0,00	0,00	0,00	0,00	0,00	0,00	0,00	0,00	0,00	0,00
Programma 4 - Interventi per soggetti a rischio di esclusione sociale	0,00	0,00	0,00	0,00	0,00	0,00	0,00	0,00	0,00	0,00	0,00
Programma 5 - Interventi per le famiglie	0,00	0,00	0,00	0,00	0,00	0,00	0,00	0,00	0,00	0,00	0,00
Programma 6 - Interventi per il diritto alla casa	0,00	0,00	0,00	0,00	0,00	0,00	0,00	0,00	0,00	0,00	0,00
Programma 7 - Programmazione e governo della rete dei servizi sociosanitari e sociali	0,00	0,00	0,00	0,00	0,00	0,00	0,00	0,00	0,00	0,00	0,00
Programma 8 - Cooperazione e associazionismo	0,00	0,00	0,00	0,00	0,00	0,00	0,00	0,00	0,00	0,00	0,00
Programma 9 - Servizio necroscopico e cimiteriale	0,00	7.991,00	0,00	0,00	0,00	7.991,00	0,00	0,00	0,00	0,00	0,00
Totale Missione 12 - Diritti sociali, politiche sociali e famiglia	**0,00**	**7.991,00**	**0,00**	**0,00**	**0,00**	**7.991,00**	**0,00**	**0,00**	**0,00**	**0,00**	**0,00**
Missione 13 - Tutela della salute											
Programma 1 - Servizio sanitario regionale - finanziamento ordinario corrente per la garanzia dei LEA	0,00	0,00	0,00	0,00	0,00	0,00	0,00	0,00	0,00	0,00	0,00
Programma 2 - Servizio sanitario regionale - finanziamento aggiuntivo corrente per livelli di assistenza superiori ai LEA	0,00	0,00	0,00	0,00	0,00	0,00	0,00	0,00	0,00	0,00	0,00
Programma 3 - Servizio sanitario regionale - finanziamento aggiuntivo corrente per la copertura dello squilibrio di bilancio corrente	0,00	0,00	0,00	0,00	0,00	0,00	0,00	0,00	0,00	0,00	0,00
Programma 4 - Servizio sanitario regionale - ripiano di disavanzi sanitari relativi ad esercizi pregressi	0,00	0,00	0,00	0,00	0,00	0,00	0,00	0,00	0,00	0,00	0,00
Programma 5 - Servizio sanitario regionale - investimenti sanitari	0,00	0,00	0,00	0,00	0,00	0,00	0,00	0,00	0,00	0,00	0,00

Allegato e) al Rendiconto - Spese per macroaggregati

PROSPETTO DELLE SPESE DI BILANCIO PER MISSIONI, PROGRAMMI E MACROAGGREGATI SPESE IN CONTO CAPITALE E SPESE PER INCREMENTO DI ATTIVITA' FINANZIARIE - IMPEGNI

Esercizio finanziario 2022

MACROAGGREGATI	Tributi in conto capitale a carico dell'ente	Investimenti fissi lordi e acquisto di terreni	Contributi agli investimenti	Altri trasferimenti in conto capitale	Altre spese in conto capitale	Totale SPESE IN CONTO CAPITALE	Acquisizioni di attività finanziarie	Concessione crediti di breve termine	Concessione crediti di medio - lungo termine	Altre spese per incremento di attività finanziarie	Totale SPESE PER INCREMENTO DI ATTIVITA' FINANZIARIE
MISSIONI E PROGRAMMI	201	202	203	204	205	200	301	302	303	304	300
Programma 6 - Servizio sanitario regionale - restituzione maggiori gettiti SSN	0,00	0,00	0,00	0,00	0,00	0,00	0,00	0,00	0,00	0,00	0,00
Programma 7 - Ulteriori spese in materia sanitaria	0,00	0,00	0,00	0,00	0,00	0,00	0,00	0,00	0,00	0,00	0,00
Totale Missione 13 - Tutela della salute	**0,00**	**0,00**	**0,00**	**0,00**	**0,00**	**0,00**	**0,00**	**0,00**	**0,00**	**0,00**	**0,00**
Missione 14 - Sviluppo economico e competitività											
Programma 1 - Industria PMI e Artigianato	0,00	0,00	0,00	0,00	0,00	0,00	0,00	0,00	0,00	0,00	0,00
Programma 2 - Commercio - reti distributive - tutela dei consumatori	0,00	0,00	0,00	0,00	0,00	0,00	0,00	0,00	0,00	0,00	0,00
Programma 3 - Ricerca e innovazione	0,00	0,00	0,00	0,00	0,00	0,00	0,00	0,00	0,00	0,00	0,00
Programma 4 - Reti e altri servizi di pubblica utilità	0,00	0,00	0,00	0,00	0,00	0,00	0,00	0,00	0,00	0,00	0,00
Totale Missione 14 - Sviluppo economico e competitività	**0,00**	**0,00**	**0,00**	**0,00**	**0,00**	**0,00**	**0,00**	**0,00**	**0,00**	**0,00**	**0,00**
Missione 15 - Politiche per il lavoro e la formazione professionale											
Programma 1 - Servizi per lo sviluppo del mercato del lavoro	0,00	0,00	0,00	0,00	0,00	0,00	0,00	0,00	0,00	0,00	0,00
Programma 2 - Formazione professionale	0,00	0,00	0,00	0,00	0,00	0,00	0,00	0,00	0,00	0,00	0,00
Programma 3 - Sostegno all'occupazione	0,00	0,00	0,00	0,00	0,00	0,00	0,00	0,00	0,00	0,00	0,00
Totale Missione 15 - Politiche per il lavoro e la formazione professionale	**0,00**	**0,00**	**0,00**	**0,00**	**0,00**	**0,00**	**0,00**	**0,00**	**0,00**	**0,00**	**0,00**
Missione 16 - Agricoltura, politiche agroalimentari e pesca											
Programma 1 - Sviluppo del settore agricolo e del sistema agroalimentare	0,00	0,00	0,00	0,00	0,00	0,00	0,00	0,00	0,00	0,00	0,00
Programma 2 - Caccia e pesca	0,00	0,00	0,00	0,00	0,00	0,00	0,00	0,00	0,00	0,00	0,00
Totale Missione 16 - Agricoltura, politiche agroalimentari e pesca	**0,00**	**0,00**	**0,00**	**0,00**	**0,00**	**0,00**	**0,00**	**0,00**	**0,00**	**0,00**	**0,00**
Missione 17 - Energia e diversificazione delle fonti energetiche											
Programma 1 - Fonti energetiche	0,00	0,00	0,00	0,00	0,00	0,00	0,00	0,00	0,00	0,00	0,00

Allegato e) al Rendiconto - Spese per macroaggregati

PROSPETTO DELLE SPESE DI BILANCIO PER MISSIONI, PROGRAMMI E MACROAGGREGATI SPESE IN CONTO CAPITALE E SPESE PER INCREMENTO DI ATTIVITA' FINANZIARIE - IMPEGNI

Esercizio finanziario 2022

MACROAGGREGATI	Tributi in conto capitale a carico dell'ente	Investimenti fissi lordi e acquisto di terreni	Contributi agli investimenti	Altri trasferimenti in conto capitale	Altre spese in conto capitale	Totale SPESE IN CONTO CAPITALE	Acquisizioni di attività finanziarie	Concessione crediti di breve termine	Concessione crediti di medio - lungo termine	Altre spese per incremento di attività finanziarie	Totale SPESE PER INCREMENTO DI ATTIVITA' FINANZIARIE
MISSIONI E PROGRAMMI	201	202	203	204	205	200	301	302	303	304	300
Totale Missione 17 - Energia e diversificazione delle fonti energetiche	**0,00**	**0,00**	**0,00**	**0,00**	**0,00**	**0,00**	**0,00**	**0,00**	**0,00**	**0,00**	**0,00**
Missione 18 - Relazioni con le altre autonomie territoriali e locali											
Programma 1 - Relazioni finanziarie con le altre autonomie territoriali	0,00	0,00	0,00	0,00	0,00	0,00	0,00	0,00	0,00	0,00	0,00
Totale Missione 18 - Relazioni con le altre autonomie territoriali e locali	**0,00**	**0,00**	**0,00**	**0,00**	**0,00**	**0,00**	**0,00**	**0,00**	**0,00**	**0,00**	**0,00**
Missione 19 - Relazioni internazionali											
Programma 1 - Relazioni internazionali e Cooperazione allo sviluppo	0,00	0,00	0,00	0,00	0,00	0,00	0,00	0,00	0,00	0,00	0,00
Totale Missione 19 - Relazioni internazionali	**0,00**	**0,00**	**0,00**	**0,00**	**0,00**	**0,00**	**0,00**	**0,00**	**0,00**	**0,00**	**0,00**
Missione 20 - Fondi e accantonamenti											
Programma 1 - Fondo di riserva	0,00	0,00	0,00	0,00	0,00	0,00	0,00	0,00	0,00	0,00	0,00
Programma 2 - Fondo crediti di dubbia esigibilità	0,00	0,00	0,00	0,00	0,00	0,00	0,00	0,00	0,00	0,00	0,00
Programma 3 - Altri fondi	0,00	0,00	0,00	0,00	0,00	0,00	0,00	0,00	0,00	0,00	0,00
Totale Missione 20 - Fondi e accantonamenti	**0,00**	**0,00**	**0,00**	**0,00**	**0,00**	**0,00**	**0,00**	**0,00**	**0,00**	**0,00**	**0,00**
TOTALE MACROAGGREGATI	**0,00**	**445.458,99**	**36.110,00**	**0,00**	**22.515,42**	**504.084,41**	**0,00**	**0,00**	**0,00**	**0,00**	**0,00**

Allegato e) al Rendiconto - Spese per macroaggregati

PROSPETTO DELLE SPESE DI BILANCIO PER MISSIONI, PROGRAMMI E MACROAGGREGATI
SPESE PER RIMBORSO DI PRESTITI - IMPEGNI

Esercizio finanziario 2022

MISSIONI E PROGRAMMI	MACROAGGREGATI	Rimborso di titoli obbligazionari 401	Rimborso prestiti a breve termine 402	Rimborso mutui e altri finanziamenti a medio lungo termine 403	Rimborso di altre forme di indebitamento 404	Totale 400
Missione 50 - Debito pubblico						
Programma 1 - Quota interessi ammortamento mutui e prestiti obbligazionari		0,00	0,00	0,00	0,00	0,00
Programma 2 - Quota capitale ammortamento mutui e prestiti obbligazionari		0,00	0,00	154.714,21	0,00	154.714,21
TOTALE MISSIONE 50 - DEBITO PUBBLICO		**0,00**	**0,00**	**154.714,21**	**0,00**	**154.714,21**

Allegato e) al Rendiconto - Spese per macroaggregati

PROSPETTO DELLE SPESE DI BILANCIO PER MISSIONI, PROGRAMMI E MACROAGGREGATI SPESE PER SERVIZI PER CONTO TERZI E PARTITE DI GIRO - IMPEGNI

Esercizio finanziario 2022

MISSIONI E PROGRAMMI	MACROAGGREGATI	Uscite per partite di giro 701	Uscite per conto terzi 702	Totale 700
Missione 99 - Servizi per conto terzi				
Programma 1 - Servizi per conto terzi e Partite di giro		216.057,51	6.749,71	222.807,22
Programma 2 - Anticipazioni per il finanziamento del sistema sanitari		0,00	0,00	0,00
TOTALE MISSIONE 99 - SERVIZI PER CONTO TERZI		**216.057,51**	**6.749,71**	**222.807,22**

Allegato e) al Rendiconto - Spese per macroaggregati

RIEPILOGO SPESE PER TITOLI E MACROAGGREGATI
IMPEGNI

Esercizio finanziario 2022

Titolil e macroagggregati di spesa		Totale	- di cui non ricorrenti
Titolo 1 - Spese correnti			
101	Macroaggregato 1 - Redditi da lavoro dipendente	223.971,06	0,00
102	Macroaggregato 2 - Imposte e tasse a carico dell'ente	16.839,02	0,00
103	Macroaggregato 3 - Acquisto di beni e servizi	1.135.241,68	0,00
104	Macroaggregato 4 - Trasferimenti correnti	111.827,69	0,00
105	Macroaggregato 5 - Trasferimenti di tributi	0,00	0,00
106	Macroaggregato 6 - Fondi perequativi	0,00	0,00
107	Macroaggregato 7 - Interessi passivi	83.678,32	0,00
108	Macroaggregato 8 - Altre spese per redditi da capitale	0,00	0,00
109	Macroaggregato 9 - Rimborsi e poste correttive delle entrate	19.813,91	0,00
110	Macroaggregato 10 - Altre spese correnti	77.484,27	0,00
TOTALE TITOLO 1 - SPESE CORRENTI		**1.668.855,95**	**0,00**
Titolo 2 - Spese in conto capitale			
201	Macroaggregato 1 - Tributi in conto capitale a carico dell'ente	0,00	0,00
202	Macroaggregato 2 - Investimenti fissi lordi e acquisto di terreni	445.458,99	445.458,99
203	Macroaggregato 3 - Contributi agli investimenti	36.110,00	36.110,00
204	Macroaggregato 4 - Altri trasferimenti in conto capitale	0,00	0,00
205	Macroaggregato 5 - Altre spese in conto capitale	22.515,42	22.515,42
TOTALE TITOLO 2 - SPESE IN CONTO CAPITALE		**504.084,41**	**504.084,41**
Titolo 3 - Spese per incremento attività finanziarie			
301	Macroaggregato 1 - Acquisizioni di attività finanziarie	0,00	0,00
302	Macroaggregato 2 - Concessione crediti di breve termine	0,00	0,00
303	Macroaggregato 3 - Concessione crediti di medio-lungo termine	0,00	0,00
304	Macroaggregato 4 - Altre spese per incremento di attività finanziarie	0,00	0,00

Allegato e) al Rendiconto - Spese per macroaggregati

RIEPILOGO SPESE PER TITOLI E MACROAGGREGATI
IMPEGNI

Esercizio finanziario 2022

Titolil e macroagggregati di spesa		Totale	- di cui non ricorrenti
TOTALE TITOLO 3 - SPESE PER INCREMENTO ATTIVITÀ FINANZIARIE		**0,00**	**0,00**
Titolo 4 - Rimborso Prestiti			
401	Macroaggregato 1 - Rimborso di titoli obbligazionari	0,00	0,00
402	Macroaggregato 2 - Rimborso prestiti a breve termine	0,00	0,00
403	Macroaggregato 3 - Rimborso mutui e altri finanziamenti a medio-lungo termine	154.714,21	154.714,21
404	Macroaggregato 4 - Rimborso di altre forme di indebitamento	0,00	0,00
405	Macroaggregato 5 - Fondi per rimborso prestiti	0,00	0,00
TOTALE TITOLO 4 - RIMBORSO PRESTITI		**154.714,21**	**154.714,21**
Titolo 5 - Chiusura Anticipazioni ricevute da istituto tesoriere/cassiere			
501	Macroaggregato 1 - Chiusura Anticipazioni ricevute da istituto tesoriere/cassiere	0,00	0,00
TOTALE TITOLO 5 - CHIUSURA ANTICIPAZIONI RICEVUTE DA ISTITUTO		**0,00**	**0,00**
Titolo 7 - Uscite per conto terzi e partite di giro			
701	Macroaggregato 1 - Uscite per partite di giro	216.057,51	0,00
702	Macroaggregato 2 - Uscite per conto terzi	6.749,71	0,00
TOTALE TITOLO 7 - USCITE PER CONTO TERZI E PARTITE DI GIRO		**222.807,22**	**0,00**
TOTALE MACROAGGREGATI		**2.550.461,79**	**658.798,62**

Allegato e) al Rendiconto - Spese per macroaggregati

PROSPETTO DELLE SPESE DI BILANCIO PER MISSIONI, PROGRAMMI E MACROAGGREGATI
SPESE CORRENTI - PAGAMENTI IN CONTO COMPETENZA

Esercizio finanziario 2022

MACROAGGREGATI	Redditi da lavoro dipendente	Imposte e tasse a carico	Acquisto di beni e servizi	Trasferimenti correnti	Trasferimenti di tributi	Fondi perequativi	Interessi passivi	Altre spese per redditi da capitale	Rimborsi e poste correttive	Altre spese correnti	Totale
MISSIONI E PROGRAMMI	101	102	103	104	105	106	107	108	109	110	100
Missione 1 - Servizi istituzionali, generali e di gestione											
Programma 1 - Organi istituzionali	0,00	0,00	40.520,33	0,00	0,00	0,00	0,00	0,00	0,00	0,00	40.520,33
Programma 2 - Segreteria generale	78.049,28	0,00	10.346,60	732,00	0,00	0,00	0,00	0,00	0,00	19.144,93	108.272,81
Programma 3 - Gestione economica, finanziaria, programmazione e provveditorato	34.978,62	9.299,45	6.075,65	0,00	0,00	0,00	0,00	0,00	11.702,91	0,00	62.056,63
Programma 4 - Gestione delle entrate tributarie e servizi fiscali	0,00	0,00	23.291,88	34.800,00	0,00	0,00	0,00	0,00	176,00	0,00	58.267,88
Programma 5 - Gestione dei beni demaniali e patrimoniali	0,00	0,00	95.633,58	0,00	0,00	0,00	0,00	0,00	0,00	0,00	95.633,58
Programma 6 - Ufficio tecnico	25.784,07	1.341,32	110.093,01	0,00	0,00	0,00	0,00	0,00	1.000,00	0,00	138.218,40
Programma 7 - Elezioni e consultazioni popolari - Anagrafe e stato civile	41.678,76	2.634,48	7.930,90	0,00	0,00	0,00	0,00	0,00	0,00	0,00	52.244,14
Programma 8 - Statistica e sistemi informativi	0,00	0,00	38.667,27	0,00	0,00	0,00	0,00	0,00	0,00	0,00	38.667,27
Programma 9 - Assistenza tecnico-amministrativa agli enti locali	0,00	0,00	0,00	0,00	0,00	0,00	0,00	0,00	0,00	0,00	0,00
Programma 10 - Risorse umane	4.047,91	295,41	1.000,00	0,00	0,00	0,00	0,00	0,00	0,00	0,00	5.343,32
Programma 11 - Altri servizi generali	0,00	0,00	11.833,94	0,00	0,00	0,00	0,00	0,00	0,00	13.273,90	25.107,84
Totale Missione 1 - Servizi istituzionali, generali e di gestione	**184.538,64**	**13.570,66**	**345.393,16**	**35.532,00**	**0,00**	**0,00**	**0,00**	**0,00**	**12.878,91**	**32.418,83**	**624.332,20**
Missione 2 - Giustizia											
Programma 1 - Uffici giudiziari	0,00	0,00	0,00	0,00	0,00	0,00	0,00	0,00	0,00	0,00	0,00
Programma 2 - Casa circondariale e altri servizi	0,00	0,00	0,00	0,00	0,00	0,00	0,00	0,00	0,00	0,00	0,00
Totale Missione 2 - Giustizia	**0,00**	**0,00**	**0,00**	**0,00**	**0,00**	**0,00**	**0,00**	**0,00**	**0,00**	**0,00**	**0,00**
Missione 3 - Ordine pubblico e sicurezza											
Programma 1 - Polizia locale e amministrativa	11.829,90	0,00	4.299,05	0,00	0,00	0,00	0,00	0,00	0,00	0,00	16.128,95
Programma 2 - Sistema integrato di sicurezza urbana	0,00	0,00	0,00	0,00	0,00	0,00	0,00	0,00	0,00	0,00	0,00
Totale Missione 3 - Ordine pubblico e sicurezza	**11.829,90**	**0,00**	**4.299,05**	**0,00**	**0,00**	**0,00**	**0,00**	**0,00**	**0,00**	**0,00**	**16.128,95**
Missione 4 - Istruzione e diritto allo studio											
Programma 1 - Istruzione prescolastica	0,00	0,00	0,00	0,00	0,00	0,00	0,00	0,00	0,00	0,00	0,00
Programma 2 - Altri ordini di istruzione non universitaria	0,00	0,00	56.752,36	15.147,12	0,00	0,00	0,00	0,00	0,00	0,00	71.899,48

Allegato e) al Rendiconto - Spese per macroaggregati

PROSPETTO DELLE SPESE DI BILANCIO PER MISSIONI, PROGRAMMI E MACROAGGREGATI
SPESE CORRENTI - PAGAMENTI IN CONTO COMPETENZA

Esercizio finanziario 2022

MACROAGGREGATI	Redditi da lavoro dipendente	Imposte e tasse a carico	Acquisto di beni e servizi	Trasferimenti correnti	Trasferimenti di tributi	Fondi perequativi	Interessi passivi	Altre spese per redditi da capitale	Rimborsi e poste correttive	Altre spese correnti	Totale
MISSIONI E PROGRAMMI	101	102	103	104	105	106	107	108	109	110	100
Programma 4 - Istruzione universitaria	0,00	0,00	0,00	0,00	0,00	0,00	0,00	0,00	0,00	0,00	0,00
Programma 5 - Istruzione tecnica superiore	0,00	0,00	0,00	0,00	0,00	0,00	0,00	0,00	0,00	0,00	0,00
Programma 6 - Servizi ausiliari all'istruzione	0,00	0,00	92.771,80	0,00	0,00	0,00	0,00	0,00	0,00	0,00	92.771,80
Programma 7 - Diritto allo studio	0,00	0,00	0,00	0,00	0,00	0,00	0,00	0,00	0,00	0,00	0,00
Totale Missione 4 - Istruzione e diritto allo studio	**0,00**	**0,00**	**149.524,16**	**15.147,12**	**0,00**	**0,00**	**0,00**	**0,00**	**0,00**	**0,00**	**164.671,28**
Missione 5 - Tutela e valorizzazione dei beni e attività culturali											
Programma 1 - Valorizzazione dei beni di interesse storico	0,00	0,00	0,00	0,00	0,00	0,00	0,00	0,00	0,00	0,00	0,00
Programma 2 - Attività culturali e interventi diversi nel settore culturale	0,00	0,00	13.472,31	0,00	0,00	0,00	0,00	0,00	0,00	3.497,29	16.969,60
Totale Missione 5 - Tutela e valorizzazione dei beni e attività culturali	**0,00**	**0,00**	**13.472,31**	**0,00**	**0,00**	**0,00**	**0,00**	**0,00**	**0,00**	**3.497,29**	**16.969,60**
Missione 6 - Politiche giovanili, sport e tempo libero											
Programma 1 - Sport e tempo libero	0,00	0,00	0,00	0,00	0,00	0,00	0,00	0,00	0,00	0,00	0,00
Programma 2 - Giovani	0,00	0,00	0,00	0,00	0,00	0,00	0,00	0,00	0,00	0,00	0,00
Totale Missione 6 - Politiche giovanili, sport e tempo libero	**0,00**	**0,00**	**0,00**	**0,00**	**0,00**	**0,00**	**0,00**	**0,00**	**0,00**	**0,00**	**0,00**
Missione 7 - Turismo											
Programma 1 - Sviluppo e valorizzazione del turismo	0,00	0,00	0,00	0,00	0,00	0,00	0,00	0,00	0,00	0,00	0,00
Totale Missione 7 - Turismo	**0,00**	**0,00**	**0,00**	**0,00**	**0,00**	**0,00**	**0,00**	**0,00**	**0,00**	**0,00**	**0,00**
Missione 8 - Assetto del territorio ed edilizia abitativa											
Programma 1 - Urbanistica e assetto del territorio	0,00	0,00	0,00	0,00	0,00	0,00	0,00	0,00	0,00	0,00	0,00
Programma 2 - Edilizia residenziale pubblica e locale e piani di edilizia economico-popolare	0,00	0,00	0,00	0,00	0,00	0,00	0,00	0,00	0,00	0,00	0,00
Totale Missione 8 - Assetto del territorio ed edilizia abitativa	**0,00**	**0,00**	**0,00**	**0,00**	**0,00**	**0,00**	**0,00**	**0,00**	**0,00**	**0,00**	**0,00**
Missione 9 - Sviluppo sostenibile e tutela del territorio e dell'ambiente											
Programma 1 - Difesa del suolo	0,00	0,00	0,00	0,00	0,00	0,00	0,00	0,00	0,00	0,00	0,00

Allegato e) al Rendiconto - Spese per macroaggregati

PROSPETTO DELLE SPESE DI BILANCIO PER MISSIONI, PROGRAMMI E MACROAGGREGATI
SPESE CORRENTI - PAGAMENTI IN CONTO COMPETENZA

Esercizio finanziario 2022

MACROAGGREGATI	Redditi da lavoro dipendente	Imposte e tasse a carico	Acquisto di beni e servizi	Trasferimenti correnti	Trasferimenti di tributi	Fondi perequativi	Interessi passivi	Altre spese per redditi da capitale	Rimborsi e poste correttive	Altre spese correnti	Totale
MISSIONI E PROGRAMMI	101	102	103	104	105	106	107	108	109	110	100
Programma 2 - Tutela, valorizzazione e recupero ambientale	0,00	0,00	20.456,94	2.500,00	0,00	0,00	0,00	0,00	0,00	0,00	22.956,94
Programma 3 - Rifiuti	0,00	0,00	200.800,34	0,00	0,00	0,00	0,00	0,00	0,00	0,00	200.800,34
Programma 4 - Servizio idrico integrato	0,00	0,00	6.088,92	0,00	0,00	0,00	0,00	0,00	0,00	0,00	6.088,92
Programma 5 - Aree protette, parchi naturali, protezione naturalistica e forestazione	0,00	0,00	0,00	0,00	0,00	0,00	0,00	0,00	0,00	0,00	0,00
Programma 6 - Tutela e valorizzazione delle risorse idriche	0,00	0,00	0,00	0,00	0,00	0,00	0,00	0,00	0,00	0,00	0,00
Programma 7 - Sviluppo sostenibile territorio montano piccoli Comuni	0,00	0,00	0,00	0,00	0,00	0,00	0,00	0,00	0,00	0,00	0,00
Programma 8 - Qualità dell'aria e riduzione dell'inquinamento	0,00	0,00	0,00	0,00	0,00	0,00	0,00	0,00	0,00	0,00	0,00
Totale Missione 9 - Sviluppo sostenibile e tutela del territorio e dell'ambiente	**0,00**	**0,00**	**227.346,20**	**2.500,00**	**0,00**	**0,00**	**0,00**	**0,00**	**0,00**	**0,00**	**229.846,20**
Missione 10 - Trasporti e diritto alla mobilità											
Programma 1 - Trasporto ferroviario	0,00	0,00	0,00	0,00	0,00	0,00	0,00	0,00	0,00	0,00	0,00
Programma 2 - Trasporto pubblico locale	0,00	0,00	0,00	0,00	0,00	0,00	0,00	0,00	0,00	0,00	0,00
Programma 3 - Trasporto per vie d'acqua	0,00	0,00	0,00	0,00	0,00	0,00	0,00	0,00	0,00	0,00	0,00
Programma 4 - Altre modalità di trasporto	0,00	0,00	0,00	0,00	0,00	0,00	0,00	0,00	0,00	0,00	0,00
Programma 5 - Viabilità e infrastrutture stradali	0,00	0,00	55.935,38	0,00	0,00	0,00	0,00	0,00	0,00	0,00	55.935,38
Totale Missione 10 - Trasporti e diritto alla mobilità	**0,00**	**0,00**	**55.935,38**	**0,00**	**0,00**	**0,00**	**0,00**	**0,00**	**0,00**	**0,00**	**55.935,38**
Missione 11 - Soccorso civile											
Programma 1 - Sistema di protezione civile	0,00	0,00	0,00	0,00	0,00	0,00	0,00	0,00	0,00	0,00	0,00
Programma 2 - Interventi a seguito di calamità naturali	0,00	0,00	0,00	0,00	0,00	0,00	0,00	0,00	0,00	0,00	0,00
Totale Missione 11 - Soccorso civile	**0,00**	**0,00**	**0,00**	**0,00**	**0,00**	**0,00**	**0,00**	**0,00**	**0,00**	**0,00**	**0,00**
Missione 12 - Diritti sociali, politiche sociali e famiglia											
Programma 1 - Interventi per l'infanzia e i minori e per asili nido	0,00	0,00	0,00	0,00	0,00	0,00	0,00	0,00	0,00	2.371,50	2.371,50
Programma 2 - Interventi per la disabilità	0,00	0,00	0,00	0,00	0,00	0,00	0,00	0,00	0,00	8.800,00	8.800,00
Programma 3 - Interventi per gli anziani	0,00	0,00	49.999,77	0,00	0,00	0,00	0,00	0,00	0,00	0,00	49.999,77

Allegato e) al Rendiconto - Spese per macroaggregati

PROSPETTO DELLE SPESE DI BILANCIO PER MISSIONI, PROGRAMMI E MACROAGGREGATI SPESE CORRENTI - PAGAMENTI IN CONTO COMPETENZA

Esercizio finanziario 2022

MACROAGGREGATI	Redditi da lavoro dipendente	Imposte e tasse a carico	Acquisto di beni e servizi	Trasferimenti correnti	Trasferimenti di tributi	Fondi perequativi	Interessi passivi	Altre spese per redditi da capitale	Rimborsi e poste correttive	Altre spese correnti	Totale
MISSIONI E PROGRAMMI	101	102	103	104	105	106	107	108	109	110	100
Programma 4 - Interventi per soggetti a rischio di esclusione sociale	0,00	0,00	0,00	3.307,45	0,00	0,00	0,00	0,00	0,00	0,00	3.307,45
Programma 5 - Interventi per le famiglie	0,00	0,00	0,00	13.580,51	0,00	0,00	0,00	0,00	0,00	0,00	13.580,51
Programma 6 - Interventi per il diritto alla casa	0,00	0,00	0,00	0,00	0,00	0,00	0,00	0,00	0,00	0,00	0,00
Programma 7 - Programmazione e governo della rete dei servizi sociosanitari e sociali	0,00	0,00	8.741,68	0,00	0,00	0,00	0,00	0,00	0,00	0,00	8.741,68
Programma 8 - Cooperazione e associazionismo	0,00	0,00	0,00	0,00	0,00	0,00	0,00	0,00	0,00	0,00	0,00
Programma 9 - Servizio necroscopico e cimiteriale	0,00	0,00	5.904,79	0,00	0,00	0,00	0,00	0,00	0,00	0,00	5.904,79
Totale Missione 12 - Diritti sociali, politiche sociali e famiglia	**0,00**	**0,00**	**64.646,24**	**16.887,96**	**0,00**	**0,00**	**0,00**	**0,00**	**0,00**	**11.171,50**	**92.705,70**
Missione 13 - Tutela della salute											
Programma 1 - Servizio sanitario regionale - finanziamento ordinario corrente per la garanzia dei LEA	0,00	0,00	0,00	0,00	0,00	0,00	0,00	0,00	0,00	0,00	0,00
Programma 2 - Servizio sanitario regionale - finanziamento aggiuntivo corrente per livelli di assistenza superiori ai LEA	0,00	0,00	0,00	0,00	0,00	0,00	0,00	0,00	0,00	0,00	0,00
Programma 3 - Servizio sanitario regionale - finanziamento aggiuntivo corrente per la copertura dello squilibrio di bilancio corrente	0,00	0,00	0,00	0,00	0,00	0,00	0,00	0,00	0,00	0,00	0,00
Programma 4 - Servizio sanitario regionale - ripiano di disavanzi sanitari relativi ad esercizi pregressi	0,00	0,00	0,00	0,00	0,00	0,00	0,00	0,00	0,00	0,00	0,00
Programma 5 - Servizio sanitario regionale - investimenti sanitari	0,00	0,00	0,00	0,00	0,00	0,00	0,00	0,00	0,00	0,00	0,00
Programma 6 - Servizio sanitario regionale - restituzione maggiori gettiti SSN	0,00	0,00	0,00	0,00	0,00	0,00	0,00	0,00	0,00	0,00	0,00
Programma 7 - Ulteriori spese in materia sanitaria	0,00	0,00	0,00	0,00	0,00	0,00	0,00	0,00	0,00	0,00	0,00
Totale Missione 13 - Tutela della salute	**0,00**	**0,00**	**0,00**	**0,00**	**0,00**	**0,00**	**0,00**	**0,00**	**0,00**	**0,00**	**0,00**
Missione 14 - Sviluppo economico e competitività											
Programma 1 - Industria PMI e Artigianato	0,00	0,00	0,00	0,00	0,00	0,00	0,00	0,00	0,00	0,00	0,00
Programma 2 - Commercio - reti distributive - tutela dei consumatori	0,00	0,00	0,00	0,00	0,00	0,00	0,00	0,00	0,00	0,00	0,00
Programma 3 - Ricerca e innovazione	0,00	0,00	0,00	0,00	0,00	0,00	0,00	0,00	0,00	0,00	0,00
Programma 4 - Reti e altri servizi di pubblica utilità	0,00	0,00	0,00	0,00	0,00	0,00	0,00	0,00	0,00	0,00	0,00

Allegato e) al Rendiconto - Spese per macroaggregati

PROSPETTO DELLE SPESE DI BILANCIO PER MISSIONI, PROGRAMMI E MACROAGGREGATI SPESE CORRENTI - PAGAMENTI IN CONTO COMPETENZA

Esercizio finanziario 2022

MACROAGGREGATI	Redditi da lavoro dipendente	Imposte e tasse a carico	Acquisto di beni e servizi	Trasferimenti correnti	Trasferimenti di tributi	Fondi perequativi	Interessi passivi	Altre spese per redditi da capitale	Rimborsi e poste correttive	Altre spese correnti	Totale
MISSIONI E PROGRAMMI	101	102	103	104	105	106	107	108	109	110	100
Totale Missione 14 - Sviluppo economico e competitività	**0,00**	**0,00**	**0,00**	**0,00**	**0,00**	**0,00**	**0,00**	**0,00**	**0,00**	**0,00**	**0,00**
Missione 15 - Politiche per il lavoro e la formazione professionale											
Programma 1 - Servizi per lo sviluppo del mercato del lavoro	0,00	0,00	0,00	282,68	0,00	0,00	0,00	0,00	0,00	0,00	282,68
Programma 2 - Formazione professionale	0,00	0,00	0,00	0,00	0,00	0,00	0,00	0,00	0,00	0,00	0,00
Programma 3 - Sostegno all'occupazione	0,00	0,00	0,00	0,00	0,00	0,00	0,00	0,00	0,00	0,00	0,00
Totale Missione 15 - Politiche per il lavoro e la formazione professionale	**0,00**	**0,00**	**0,00**	**282,68**	**0,00**	**0,00**	**0,00**	**0,00**	**0,00**	**0,00**	**282,68**
Missione 16 - Agricoltura, politiche agroalimentari e pesca											
Programma 1 - Sviluppo del settore agricolo e del sistema agroalimentare	0,00	0,00	0,00	0,00	0,00	0,00	0,00	0,00	0,00	0,00	0,00
Programma 2 - Caccia e pesca	0,00	0,00	0,00	0,00	0,00	0,00	0,00	0,00	0,00	0,00	0,00
Totale Missione 16 - Agricoltura, politiche agroalimentari e pesca	**0,00**	**0,00**	**0,00**	**0,00**	**0,00**	**0,00**	**0,00**	**0,00**	**0,00**	**0,00**	**0,00**
Missione 17 - Energia e diversificazione delle fonti energetiche											
Programma 1 - Fonti energetiche	0,00	0,00	0,00	0,00	0,00	0,00	0,00	0,00	0,00	0,00	0,00
Totale Missione 17 - Energia e diversificazione delle fonti energetiche	**0,00**	**0,00**	**0,00**	**0,00**	**0,00**	**0,00**	**0,00**	**0,00**	**0,00**	**0,00**	**0,00**
Missione 18 - Relazioni con le altre autonomie territoriali e locali											
Programma 1 - Relazioni finanziarie con le altre autonomie territoriali	0,00	0,00	0,00	0,00	0,00	0,00	0,00	0,00	0,00	0,00	0,00
Totale Missione 18 - Relazioni con le altre autonomie territoriali e locali	**0,00**	**0,00**	**0,00**	**0,00**	**0,00**	**0,00**	**0,00**	**0,00**	**0,00**	**0,00**	**0,00**
Missione 19 - Relazioni internazionali											
Programma 1 - Relazioni internazionali e Cooperazione allo sviluppo	0,00	0,00	0,00	0,00	0,00	0,00	0,00	0,00	0,00	0,00	0,00
Totale Missione 19 - Relazioni internazionali	**0,00**	**0,00**	**0,00**	**0,00**	**0,00**	**0,00**	**0,00**	**0,00**	**0,00**	**0,00**	**0,00**

Allegato e) al Rendiconto - Spese per macroaggregati

PROSPETTO DELLE SPESE DI BILANCIO PER MISSIONI, PROGRAMMI E MACROAGGREGATI
SPESE CORRENTI - PAGAMENTI IN CONTO COMPETENZA

Esercizio finanziario 2022

MACROAGGREGATI	Redditi da lavoro dipendente	Imposte e tasse a carico	Acquisto di beni e servizi	Trasferimenti correnti	Trasferimenti di tributi	Fondi perequativi	Interessi passivi	Altre spese per redditi da capitale	Rimborsi e poste correttive	Altre spese correnti	Totale
MISSIONI E PROGRAMMI	101	102	103	104	105	106	107	108	109	110	100
Missione 20 - Fondi e accantonamenti											
Programma 1 - Fondo di riserva	0,00	0,00	0,00	0,00	0,00	0,00	0,00	0,00	0,00	0,00	0,00
Programma 2 - Fondo crediti di dubbia esigibilità	0,00	0,00	0,00	0,00	0,00	0,00	0,00	0,00	0,00	0,00	0,00
Programma 3 - Altri fondi	0,00	0,00	0,00	0,00	0,00	0,00	0,00	0,00	0,00	0,00	0,00
Totale Missione 20 - Fondi e accantonamenti	**0,00**	**0,00**	**0,00**	**0,00**	**0,00**	**0,00**	**0,00**	**0,00**	**0,00**	**0,00**	**0,00**
Missione 50 - Debito pubblico											
Programma 1 - Quota interessi ammortamento mutui e prestiti obbligazionari	0,00	0,00	0,00	0,00	0,00	0,00	82.893,09	0,00	0,00	0,00	82.893,09
Programma 2 - Quota capitale ammortamento mutui e prestiti obbligazionari	0,00	0,00	0,00	0,00	0,00	0,00	0,00	0,00	0,00	0,00	0,00
Totale Missione 50 - Debito pubblico	**0,00**	**0,00**	**0,00**	**0,00**	**0,00**	**0,00**	**82.893,09**	**0,00**	**0,00**	**0,00**	**82.893,09**
Missione 60 - Anticipazioni finanziarie											
Programma 1 - Restituzione anticipazione di tesoreria	0,00	0,00	0,00	0,00	0,00	0,00	0,00	0,00	0,00	0,00	0,00
Totale Missione 60 - Anticipazioni finanziarie	**0,00**	**0,00**	**0,00**	**0,00**	**0,00**	**0,00**	**0,00**	**0,00**	**0,00**	**0,00**	**0,00**
Totale	**196.368,54**	**13.570,66**	**860.616,50**	**70.349,76**	**0,00**	**0,00**	**82.893,09**	**0,00**	**12.878,91**	**47.087,62**	**1.283.765,08**

Allegato e) al Rendiconto - Spese per macroaggregati

PROSPETTO DELLE SPESE DI BILANCIO PER MISSIONI, PROGRAMMI E MACROAGGREGATI SPESE IN CONTO CAPITALE E SPESE PER INCREMENTO DI ATTIVITA' FINANZIARIE PAGAMENTI IN CONTO COMPETENZA - Esercizio finanziario 2022

MACROAGGREGATI	Tributi in conto capitale a carico dell'ente	Investimenti fissi lordi e acquisto di terreni	Contributi agli investimenti	Altri trasferimenti in conto capitale	Altre spese in conto capitale	Totale SPESE IN CONTO CAPITALE	Acquisizioni di attività finanziarie	Concessione crediti di breve termine	Concessione crediti di medio - lungo termine	Altre spese per incremento di attività finanziarie	Totale SPESE PER INCREMENTO DI ATTIVITA' FINANZIARIE
MISSIONI E PROGRAMMI	201	202	203	204	205	200	301	302	303	304	300
Missione 1 - Servizi istituzionali, generali e di gestione											
Programma 1 - Organi istituzionali	0,00	0,00	0,00	0,00	0,00	0,00	0,00	0,00	0,00	0,00	0,00
Programma 2 - Segreteria generale	0,00	0,00	0,00	0,00	0,00	0,00	0,00	0,00	0,00	0,00	0,00
Programma 3 - Gestione economica, finanziaria, programmazione e provveditorato	0,00	0,00	0,00	0,00	0,00	0,00	0,00	0,00	0,00	0,00	0,00
Programma 4 - Gestione delle entrate tributarie e servizi fiscali	0,00	0,00	0,00	0,00	0,00	0,00	0,00	0,00	0,00	0,00	0,00
Programma 5 - Gestione dei beni demaniali e patrimoniali	0,00	0,00	0,00	0,00	0,00	0,00	0,00	0,00	0,00	0,00	0,00
Programma 6 - Ufficio tecnico	0,00	0,00	0,00	0,00	0,00	0,00	0,00	0,00	0,00	0,00	0,00
Programma 7 - Elezioni e consultazioni popolari - Anagrafe e stato civile	0,00	0,00	0,00	0,00	0,00	0,00	0,00	0,00	0,00	0,00	0,00
Programma 8 - Statistica e sistemi informativi	0,00	0,00	0,00	0,00	0,00	0,00	0,00	0,00	0,00	0,00	0,00
Programma 9 - Assistenza tecnico-amministrativa agli enti locali	0,00	0,00	0,00	0,00	0,00	0,00	0,00	0,00	0,00	0,00	0,00
Programma 10 - Risorse umane	0,00	0,00	0,00	0,00	0,00	0,00	0,00	0,00	0,00	0,00	0,00
Programma 11 - Altri servizi generali	0,00	0,00	0,00	0,00	0,00	0,00	0,00	0,00	0,00	0,00	0,00
Totale Missione 1 - Servizi istituzionali, generali e di gestione	**0,00**	**0,00**	**0,00**	**0,00**	**0,00**	**0,00**	**0,00**	**0,00**	**0,00**	**0,00**	**0,00**
Missione 2 - Giustizia											
Programma 1 - Uffici giudiziari	0,00	0,00	0,00	0,00	0,00	0,00	0,00	0,00	0,00	0,00	0,00
Programma 2 - Casa circondariale e altri servizi	0,00	0,00	0,00	0,00	0,00	0,00	0,00	0,00	0,00	0,00	0,00
Totale Missione 2 - Giustizia	**0,00**	**0,00**	**0,00**	**0,00**	**0,00**	**0,00**	**0,00**	**0,00**	**0,00**	**0,00**	**0,00**
Missione 3 - Ordine pubblico e sicurezza											
Programma 1 - Polizia locale e amministrativa	0,00	0,00	0,00	0,00	0,00	0,00	0,00	0,00	0,00	0,00	0,00
Programma 2 - Sistema integrato di sicurezza urbana	0,00	0,00	0,00	0,00	0,00	0,00	0,00	0,00	0,00	0,00	0,00
Totale Missione 3 - Ordine pubblico e sicurezza	**0,00**	**0,00**	**0,00**	**0,00**	**0,00**	**0,00**	**0,00**	**0,00**	**0,00**	**0,00**	**0,00**

Allegato e) al Rendiconto - Spese per macroaggregati

PROSPETTO DELLE SPESE DI BILANCIO PER MISSIONI, PROGRAMMI E MACROAGGREGATI SPESE IN CONTO CAPITALE E SPESE PER INCREMENTO DI ATTIVITA' FINANZIARIE PAGAMENTI IN CONTO COMPETENZA - Esercizio finanziario 2022

MACROAGGREGATI	Tributi in conto capitale a carico dell'ente	Investimenti fissi lordi e acquisto di terreni	Contributi agli investimenti	Altri trasferimenti in conto capitale	Altre spese in conto capitale	Totale SPESE IN CONTO CAPITALE	Acquisizioni di attività finanziarie	Concessione crediti di breve termine	Concessione crediti di medio - lungo termine	Altre spese per incremento di attività finanziarie	Totale SPESE PER INCREMENTO DI ATTIVITA' FINANZIARIE
MISSIONI E PROGRAMMI	201	202	203	204	205	200	301	302	303	304	300
Missione 4 - Istruzione e diritto allo studio											
Programma 1 - Istruzione prescolastica	0,00	0,00	0,00	0,00	0,00	0,00	0,00	0,00	0,00	0,00	0,00
Programma 2 - Altri ordini di istruzione non universitaria	0,00	156.464,15	0,00	0,00	0,00	156.464,15	0,00	0,00	0,00	0,00	0,00
Programma 4 - Istruzione universitaria	0,00	0,00	0,00	0,00	0,00	0,00	0,00	0,00	0,00	0,00	0,00
Programma 5 - Istruzione tecnica superiore	0,00	0,00	0,00	0,00	0,00	0,00	0,00	0,00	0,00	0,00	0,00
Programma 6 - Servizi ausiliari all'istruzione	0,00	0,00	0,00	0,00	0,00	0,00	0,00	0,00	0,00	0,00	0,00
Programma 7 - Diritto allo studio	0,00	0,00	0,00	0,00	0,00	0,00	0,00	0,00	0,00	0,00	0,00
Totale Missione 4 - Istruzione e diritto allo studio	**0,00**	**156.464,15**	**0,00**	**0,00**	**0,00**	**156.464,15**	**0,00**	**0,00**	**0,00**	**0,00**	**0,00**
Missione 5 - Tutela e valorizzazione dei beni e attività culturali											
Programma 1 - Valorizzazione dei beni di interesse storico	0,00	0,00	0,00	0,00	0,00	0,00	0,00	0,00	0,00	0,00	0,00
Programma 2 - Attività culturali e interventi diversi nel settore culturale	0,00	0,00	0,00	0,00	0,00	0,00	0,00	0,00	0,00	0,00	0,00
Totale Missione 5 - Tutela e valorizzazione dei beni e attività culturali	**0,00**	**0,00**	**0,00**	**0,00**	**0,00**	**0,00**	**0,00**	**0,00**	**0,00**	**0,00**	**0,00**
Missione 6 - Politiche giovanili, sport e tempo libero											
Programma 1 - Sport e tempo libero	0,00	0,00	0,00	0,00	0,00	0,00	0,00	0,00	0,00	0,00	0,00
Programma 2 - Giovani	0,00	0,00	0,00	0,00	0,00	0,00	0,00	0,00	0,00	0,00	0,00
Totale Missione 6 - Politiche giovanili, sport e tempo libero	**0,00**	**0,00**	**0,00**	**0,00**	**0,00**	**0,00**	**0,00**	**0,00**	**0,00**	**0,00**	**0,00**
Missione 7 - Turismo											
Programma 1 - Sviluppo e valorizzazione del turismo	0,00	0,00	0,00	0,00	0,00	0,00	0,00	0,00	0,00	0,00	0,00
Totale Missione 7 - Turismo	**0,00**	**0,00**	**0,00**	**0,00**	**0,00**	**0,00**	**0,00**	**0,00**	**0,00**	**0,00**	**0,00**
Missione 8 - Assetto del territorio ed edilizia abitativa											
Programma 1 - Urbanistica e assetto del territorio	0,00	75.310,99	0,00	0,00	0,00	75.310,99	0,00	0,00	0,00	0,00	0,00

Allegato e) al Rendiconto - Spese per macroaggregati

PROSPETTO DELLE SPESE DI BILANCIO PER MISSIONI, PROGRAMMI E MACROAGGREGATI SPESE IN CONTO CAPITALE E SPESE PER INCREMENTO DI ATTIVITA' FINANZIARIE PAGAMENTI IN CONTO COMPETENZA - Esercizio finanziario 2022

MACROAGGREGATI	Tributi in conto capitale a carico dell'ente	Investimenti fissi lordi e acquisto di terreni	Contributi agli investimenti	Altri trasferimenti in conto capitale	Altre spese in conto capitale	Totale SPESE IN CONTO CAPITALE	Acquisizioni di attività finanziarie	Concessione crediti di breve termine	Concessione crediti di medio - lungo termine	Altre spese per incremento di attività finanziarie	Totale SPESE PER INCREMENTO DI ATTIVITA' FINANZIARIE
MISSIONI E PROGRAMMI	201	202	203	204	205	200	301	302	303	304	300
Programma 2 - Edilizia residenziale pubblica e locale e piani di edilizia economico-popolare	0,00	0,00	0,00	0,00	0,00	0,00	0,00	0,00	0,00	0,00	0,00
Totale Missione 8 - Assetto del territorio ed edilizia abitativa	**0,00**	**75.310,99**	**0,00**	**0,00**	**0,00**	**75.310,99**	**0,00**	**0,00**	**0,00**	**0,00**	**0,00**
Missione 9 - Sviluppo sostenibile e tutela del territorio e dell'ambiente											
Programma 1 - Difesa del suolo	0,00	0,00	0,00	0,00	0,00	0,00	0,00	0,00	0,00	0,00	0,00
Programma 2 - Tutela, valorizzazione e recupero ambientale	0,00	0,00	0,00	0,00	7.717,72	7.717,72	0,00	0,00	0,00	0,00	0,00
Programma 3 - Rifiuti	0,00	0,00	0,00	0,00	0,00	0,00	0,00	0,00	0,00	0,00	0,00
Programma 4 - Servizio idrico integrato	0,00	0,00	0,00	0,00	0,00	0,00	0,00	0,00	0,00	0,00	0,00
Programma 5 - Aree protette, parchi naturali, protezione naturalistica e forestazione	0,00	0,00	0,00	0,00	0,00	0,00	0,00	0,00	0,00	0,00	0,00
Programma 6 - Tutela e valorizzazione delle risorse idriche	0,00	0,00	0,00	0,00	0,00	0,00	0,00	0,00	0,00	0,00	0,00
Programma 7 - Sviluppo sostenibile territorio montano piccoli Comuni	0,00	0,00	0,00	0,00	0,00	0,00	0,00	0,00	0,00	0,00	0,00
Programma 8 - Qualità dell'aria e riduzione dell'inquinamento	0,00	0,00	0,00	0,00	0,00	0,00	0,00	0,00	0,00	0,00	0,00
Totale Missione 9 - Sviluppo sostenibile e tutela del territorio e dell'ambiente	**0,00**	**0,00**	**0,00**	**0,00**	**7.717,72**	**7.717,72**	**0,00**	**0,00**	**0,00**	**0,00**	**0,00**
Missione 10 - Trasporti e diritto alla mobilità											
Programma 1 - Trasporto ferroviario	0,00	0,00	0,00	0,00	0,00	0,00	0,00	0,00	0,00	0,00	0,00
Programma 2 - Trasporto pubblico locale	0,00	0,00	0,00	0,00	0,00	0,00	0,00	0,00	0,00	0,00	0,00
Programma 3 - Trasporto per vie d'acqua	0,00	0,00	0,00	0,00	0,00	0,00	0,00	0,00	0,00	0,00	0,00
Programma 4 - Altre modalità di trasporto	0,00	0,00	0,00	0,00	0,00	0,00	0,00	0,00	0,00	0,00	0,00
Programma 5 - Viabilità e infrastrutture stradali	0,00	70.371,99	0,00	0,00	0,00	70.371,99	0,00	0,00	0,00	0,00	0,00
Totale Missione 10 - Trasporti e diritto alla mobilità	**0,00**	**70.371,99**	**0,00**	**0,00**	**0,00**	**70.371,99**	**0,00**	**0,00**	**0,00**	**0,00**	**0,00**
Missione 11 - Soccorso civile											

Allegato e) al Rendiconto - Spese per macroaggregati

PROSPETTO DELLE SPESE DI BILANCIO PER MISSIONI, PROGRAMMI E MACROAGGREGATI SPESE IN CONTO CAPITALE E SPESE PER INCREMENTO DI ATTIVITA' FINANZIARIE PAGAMENTI IN CONTO COMPETENZA - Esercizio finanziario 2022

MACROAGGREGATI	Tributi in conto capitale a carico dell'ente	Investimenti fissi lordi e acquisto di terreni	Contributi agli investimenti	Altri trasferimenti in conto capitale	Altre spese in conto capitale	Totale SPESE IN CONTO CAPITALE	Acquisizioni di attività finanziarie	Concessione crediti di breve termine	Concessione crediti di medio - lungo termine	Altre spese per incremento di attività finanziarie	Totale SPESE PER INCREMENTO DI ATTIVITA' FINANZIARIE
MISSIONI E PROGRAMMI	201	202	203	204	205	200	301	302	303	304	300
Programma 1 - Sistema di protezione civile	0,00	0,00	0,00	0,00	0,00	0,00	0,00	0,00	0,00	0,00	0,00
Programma 2 - Interventi a seguito di calamità naturali	0,00	0,00	0,00	0,00	0,00	0,00	0,00	0,00	0,00	0,00	0,00
Totale Missione 11 - Soccorso civile	**0,00**	**0,00**	**0,00**	**0,00**	**0,00**	**0,00**	**0,00**	**0,00**	**0,00**	**0,00**	**0,00**
Missione 12 - Diritti sociali, politiche sociali e famiglia											
Programma 1 - Interventi per l'infanzia e i minori e per asili nido	0,00	0,00	0,00	0,00	0,00	0,00	0,00	0,00	0,00	0,00	0,00
Programma 2 - Interventi per la disabilità	0,00	0,00	0,00	0,00	0,00	0,00	0,00	0,00	0,00	0,00	0,00
Programma 3 - Interventi per gli anziani	0,00	0,00	0,00	0,00	0,00	0,00	0,00	0,00	0,00	0,00	0,00
Programma 4 - Interventi per soggetti a rischio di esclusione sociale	0,00	0,00	0,00	0,00	0,00	0,00	0,00	0,00	0,00	0,00	0,00
Programma 5 - Interventi per le famiglie	0,00	0,00	0,00	0,00	0,00	0,00	0,00	0,00	0,00	0,00	0,00
Programma 6 - Interventi per il diritto alla casa	0,00	0,00	0,00	0,00	0,00	0,00	0,00	0,00	0,00	0,00	0,00
Programma 7 - Programmazione e governo della rete dei servizi sociosanitari e sociali	0,00	0,00	0,00	0,00	0,00	0,00	0,00	0,00	0,00	0,00	0,00
Programma 8 - Cooperazione e associazionismo	0,00	0,00	0,00	0,00	0,00	0,00	0,00	0,00	0,00	0,00	0,00
Programma 9 - Servizio necroscopico e cimiteriale	0,00	0,00	0,00	0,00	0,00	0,00	0,00	0,00	0,00	0,00	0,00
Totale Missione 12 - Diritti sociali, politiche sociali e famiglia	**0,00**	**0,00**	**0,00**	**0,00**	**0,00**	**0,00**	**0,00**	**0,00**	**0,00**	**0,00**	**0,00**
Missione 13 - Tutela della salute											
Programma 1 - Servizio sanitario regionale - finanziamento ordinario corrente per la garanzia dei LEA	0,00	0,00	0,00	0,00	0,00	0,00	0,00	0,00	0,00	0,00	0,00
Programma 2 - Servizio sanitario regionale - finanziamento aggiuntivo corrente per livelli di assistenza superiori ai LEA	0,00	0,00	0,00	0,00	0,00	0,00	0,00	0,00	0,00	0,00	0,00
Programma 3 - Servizio sanitario regionale - finanziamento aggiuntivo corrente per la copertura dello squilibrio di bilancio corrente	0,00	0,00	0,00	0,00	0,00	0,00	0,00	0,00	0,00	0,00	0,00
Programma 4 - Servizio sanitario regionale - ripiano di disavanzi sanitari relativi ad esercizi pregressi	0,00	0,00	0,00	0,00	0,00	0,00	0,00	0,00	0,00	0,00	0,00
Programma 5 - Servizio sanitario regionale - investimenti sanitari	0,00	0,00	0,00	0,00	0,00	0,00	0,00	0,00	0,00	0,00	0,00

Allegato e) al Rendiconto - Spese per macroaggregati

PROSPETTO DELLE SPESE DI BILANCIO PER MISSIONI, PROGRAMMI E MACROAGGREGATI SPESE IN CONTO CAPITALE E SPESE PER INCREMENTO DI ATTIVITA' FINANZIARIE PAGAMENTI IN CONTO COMPETENZA - Esercizio finanziario 2022

MACROAGGREGATI	Tributi in conto capitale a carico dell'ente	Investimenti fissi lordi e acquisto di terreni	Contributi agli investimenti	Altri trasferimenti in conto capitale	Altre spese in conto capitale	Totale SPESE IN CONTO CAPITALE	Acquisizioni di attività finanziarie	Concessione crediti di breve termine	Concessione crediti di medio - lungo termine	Altre spese per incremento di attività finanziarie	Totale SPESE PER INCREMENTO DI ATTIVITA' FINANZIARIE
MISSIONI E PROGRAMMI	201	202	203	204	205	200	301	302	303	304	300
Programma 6 - Servizio sanitario regionale - restituzione maggiori gettiti SSN	0,00	0,00	0,00	0,00	0,00	0,00	0,00	0,00	0,00	0,00	0,00
Programma 7 - Ulteriori spese in materia sanitaria	0,00	0,00	0,00	0,00	0,00	0,00	0,00	0,00	0,00	0,00	0,00
Totale Missione 13 - Tutela della salute	**0,00**	**0,00**	**0,00**	**0,00**	**0,00**	**0,00**	**0,00**	**0,00**	**0,00**	**0,00**	**0,00**
Missione 14 - Sviluppo economico e competitività											
Programma 1 - Industria PMI e Artigianato	0,00	0,00	0,00	0,00	0,00	0,00	0,00	0,00	0,00	0,00	0,00
Programma 2 - Commercio - reti distributive - tutela dei consumatori	0,00	0,00	0,00	0,00	0,00	0,00	0,00	0,00	0,00	0,00	0,00
Programma 3 - Ricerca e innovazione	0,00	0,00	0,00	0,00	0,00	0,00	0,00	0,00	0,00	0,00	0,00
Programma 4 - Reti e altri servizi di pubblica utilità	0,00	0,00	0,00	0,00	0,00	0,00	0,00	0,00	0,00	0,00	0,00
Totale Missione 14 - Sviluppo economico e competitività	**0,00**	**0,00**	**0,00**	**0,00**	**0,00**	**0,00**	**0,00**	**0,00**	**0,00**	**0,00**	**0,00**
Missione 15 - Politiche per il lavoro e la formazione professionale											
Programma 1 - Servizi per lo sviluppo del mercato del lavoro	0,00	0,00	0,00	0,00	0,00	0,00	0,00	0,00	0,00	0,00	0,00
Programma 2 - Formazione professionale	0,00	0,00	0,00	0,00	0,00	0,00	0,00	0,00	0,00	0,00	0,00
Programma 3 - Sostegno all'occupazione	0,00	0,00	0,00	0,00	0,00	0,00	0,00	0,00	0,00	0,00	0,00
Totale Missione 15 - Politiche per il lavoro e la formazione professionale	**0,00**	**0,00**	**0,00**	**0,00**	**0,00**	**0,00**	**0,00**	**0,00**	**0,00**	**0,00**	**0,00**
Missione 16 - Agricoltura, politiche agroalimentari e pesca											
Programma 1 - Sviluppo del settore agricolo e del sistema agroalimentare	0,00	0,00	0,00	0,00	0,00	0,00	0,00	0,00	0,00	0,00	0,00
Programma 2 - Caccia e pesca	0,00	0,00	0,00	0,00	0,00	0,00	0,00	0,00	0,00	0,00	0,00
Totale Missione 16 - Agricoltura, politiche agroalimentari e pesca	**0,00**	**0,00**	**0,00**	**0,00**	**0,00**	**0,00**	**0,00**	**0,00**	**0,00**	**0,00**	**0,00**
Missione 17 - Energia e diversificazione delle fonti energetiche											
Programma 1 - Fonti energetiche	0,00	0,00	0,00	0,00	0,00	0,00	0,00	0,00	0,00	0,00	0,00

Allegato e) al Rendiconto - Spese per macroaggregati

PROSPETTO DELLE SPESE DI BILANCIO PER MISSIONI, PROGRAMMI E MACROAGGREGATI SPESE IN CONTO CAPITALE E SPESE PER INCREMENTO DI ATTIVITA' FINANZIARIE PAGAMENTI IN CONTO COMPETENZA - Esercizio finanziario 2022

MACROAGGREGATI	Tributi in conto capitale a carico dell'ente	Investimenti fissi lordi e acquisto di terreni	Contributi agli investimenti	Altri trasferimenti in conto capitale	Altre spese in conto capitale	Totale SPESE IN CONTO CAPITALE	Acquisizioni di attività finanziarie	Concessione crediti di breve termine	Concessione crediti di medio - lungo termine	Altre spese per incremento di attività finanziarie	Totale SPESE PER INCREMENTO DI ATTIVITA' FINANZIARIE
MISSIONI E PROGRAMMI	201	202	203	204	205	200	301	302	303	304	300
Totale Missione 17 - Energia e diversificazione delle fonti energetiche	**0,00**	**0,00**	**0,00**	**0,00**	**0,00**	**0,00**	**0,00**	**0,00**	**0,00**	**0,00**	**0,00**
Missione 18 - Relazioni con le altre autonomie territoriali e locali											
Programma 1 - Relazioni finanziarie con le altre autonomie territoriali	0,00	0,00	0,00	0,00	0,00	0,00	0,00	0,00	0,00	0,00	0,00
Totale Missione 18 - Relazioni con le altre autonomie territoriali e locali	**0,00**	**0,00**	**0,00**	**0,00**	**0,00**	**0,00**	**0,00**	**0,00**	**0,00**	**0,00**	**0,00**
Missione 19 - Relazioni internazionali											
Programma 1 - Relazioni internazionali e Cooperazione allo sviluppo	0,00	0,00	0,00	0,00	0,00	0,00	0,00	0,00	0,00	0,00	0,00
Totale Missione 19 - Relazioni internazionali	**0,00**	**0,00**	**0,00**	**0,00**	**0,00**	**0,00**	**0,00**	**0,00**	**0,00**	**0,00**	**0,00**
Missione 20 - Fondi e accantonamenti											
Programma 1 - Fondo di riserva	0,00	0,00	0,00	0,00	0,00	0,00	0,00	0,00	0,00	0,00	0,00
Programma 2 - Fondo crediti di dubbia esigibilità	0,00	0,00	0,00	0,00	0,00	0,00	0,00	0,00	0,00	0,00	0,00
Programma 3 - Altri fondi	0,00	0,00	0,00	0,00	0,00	0,00	0,00	0,00	0,00	0,00	0,00
Totale Missione 20 - Fondi e accantonamenti	**0,00**	**0,00**	**0,00**	**0,00**	**0,00**	**0,00**	**0,00**	**0,00**	**0,00**	**0,00**	**0,00**
TOTALE MACROAGGREGATI	**0,00**	**302.147,13**	**0,00**	**0,00**	**7.717,72**	**309.864,85**	**0,00**	**0,00**	**0,00**	**0,00**	**0,00**

Allegato e) al Rendiconto - Spese per macroaggregati

PROSPETTO DELLE SPESE DI BILANCIO PER MISSIONI, PROGRAMMI E MACROAGGREGATI SPESE PER RIMBORSO DI PRESTITI - PAGAMENTI IN CONTO COMPETENZA

Esercizio finanziario 2022

MISSIONI E PROGRAMMI	MACROAGGREGATI	Rimborso di titoli obbligazionari 401	Rimborso prestiti a breve termine 402	Rimborso mutui e altri finanziamenti a medio lungo termine 403	Rimborso di altre forme di indebitamento 404	Totale 400
Missione 50 - Debito pubblico						
Programma 1 - Quota interessi ammortamento mutui e prestiti obbligazionari		0,00	0,00	0,00	0,00	0,00
Programma 2 - Quota capitale ammortamento mutui e prestiti obbligazionari		0,00	0,00	149.681,39	0,00	149.681,39
TOTALE MISSIONE 50 - DEBITO PUBBLICO		**0,00**	**0,00**	**149.681,39**	**0,00**	**149.681,39**

Allegato e) al Rendiconto - Spese per macroaggregati

PROSPETTO DELLE SPESE DI BILANCIO PER MISSIONI, PROGRAMMI E MACROAGGREGATI
SPESE PER SERVIZI PER CONTO TERZI E PARTITE DI GIRO - PAGAMENTI IN CONTO COMPETENZA

Esercizio finanziario 2022

MISSIONI E PROGRAMMI	MACROAGGREGATI	Uscite per partite di giro 701	Uscite per conto terzi 702	Totale 700
Missione 99 - Servizi per conto terzi				
Programma 1 - Servizi per conto terzi e Partite di giro		187.999,47	4.243,92	192.243,39
Programma 2 - Anticipazioni per il finanziamento del sistema sanitari		0,00	0,00	0,00
TOTALE MISSIONE 99 - SERVIZI PER CONTO TERZI		**187.999,47**	**4.243,92**	**192.243,39**

Allegato e) al Rendiconto - Spese per macroaggregati

RIEPILOGO SPESE PER TITOLI E MACROAGGREGATI
PAGAMENTI IN CONTO COMPETENZA

Esercizio finanziario 2022

Titolil e macroagggregati di spesa		Totale	- di cui non ricorrenti
Titolo 1 - Spese correnti			
101	Macroaggregato 1 - Redditi da lavoro dipendente	196.368,54	0,00
102	Macroaggregato 2 - Imposte e tasse a carico dell'ente	13.570,66	0,00
103	Macroaggregato 3 - Acquisto di beni e servizi	860.616,50	0,00
104	Macroaggregato 4 - Trasferimenti correnti	70.349,76	0,00
105	Macroaggregato 5 - Trasferimenti di tributi	0,00	0,00
106	Macroaggregato 6 - Fondi perequativi	0,00	0,00
107	Macroaggregato 7 - Interessi passivi	82.893,09	0,00
108	Macroaggregato 8 - Altre spese per redditi da capitale	0,00	0,00
109	Macroaggregato 9 - Rimborsi e poste correttive delle entrate	12.878,91	0,00
110	Macroaggregato 10 - Altre spese correnti	47.087,62	0,00
TOTALE TITOLO 1 - SPESE CORRENTI		**1.283.765,08**	**0,00**
Titolo 2 - Spese in conto capitale			
201	Macroaggregato 1 - Tributi in conto capitale a carico dell'ente	0,00	0,00
202	Macroaggregato 2 - Investimenti fissi lordi e acquisto di terreni	302.147,13	302.147,13
203	Macroaggregato 3 - Contributi agli investimenti	0,00	0,00
204	Macroaggregato 4 - Altri trasferimenti in conto capitale	0,00	0,00
205	Macroaggregato 5 - Altre spese in conto capitale	7.717,72	7.717,72
TOTALE TITOLO 2 - SPESE IN CONTO CAPITALE		**309.864,85**	**309.864,85**
Titolo 3 - Spese per incremento attività finanziarie			
301	Macroaggregato 1 - Acquisizioni di attività finanziarie	0,00	0,00
302	Macroaggregato 2 - Concessione crediti di breve termine	0,00	0,00
303	Macroaggregato 3 - Concessione crediti di medio-lungo termine	0,00	0,00
304	Macroaggregato 4 - Altre spese per incremento di attività finanziarie	0,00	0,00

Allegato e) al Rendiconto - Spese per macroaggregati

RIEPILOGO SPESE PER TITOLI E MACROAGGREGATI
PAGAMENTI IN CONTO COMPETENZA

Esercizio finanziario 2022

Titolil e macroagggregati di spesa		Totale	- di cui non ricorrenti
TOTALE TITOLO 3 - SPESE PER INCREMENTO ATTIVITÀ FINANZIARIE		**0,00**	**0,00**
Titolo 4 - Rimborso Prestiti			
401	Macroaggregato 1 - Rimborso di titoli obbligazionari	0,00	0,00
402	Macroaggregato 2 - Rimborso prestiti a breve termine	0,00	0,00
403	Macroaggregato 3 - Rimborso mutui e altri finanziamenti a medio-lungo termine	149.681,39	149.681,39
404	Macroaggregato 4 - Rimborso di altre forme di indebitamento	0,00	0,00
405	Macroaggregato 5 - Fondi per rimborso prestiti	0,00	0,00
TOTALE TITOLO 4 - RIMBORSO PRESTITI		**149.681,39**	**149.681,39**
Titolo 5 - Chiusura Anticipazioni ricevute da istituto tesoriere/cassiere			
501	Macroaggregato 1 - Chiusura Anticipazioni ricevute da istituto tesoriere/cassiere	0,00	0,00
TOTALE TITOLO 5 - CHIUSURA ANTICIPAZIONI RICEVUTE DA ISTITUTO		**0,00**	**0,00**
Titolo 7 - Uscite per conto terzi e partite di giro			
701	Macroaggregato 1 - Uscite per partite di giro	187.999,47	0,00
702	Macroaggregato 2 - Uscite per conto terzi	4.243,92	0,00
TOTALE TITOLO 7 - USCITE PER CONTO TERZI E PARTITE DI GIRO		**192.243,39**	**0,00**
TOTALE MACROAGGREGATI		**1.935.554,71**	**459.546,24**

Allegato e) al Rendiconto - Spese per macroaggregati

PROSPETTO DELLE SPESE DI BILANCIO PER MISSIONI, PROGRAMMI E MACROAGGREGATI
SPESE CORRENTI - PAGAMENTI IN CONTO RESIDUI

Esercizio finanziario 2022

MACROAGGREGATI	Redditi da lavoro dipendente	Imposte e tasse a carico	Acquisto di beni e servizi	Trasferimenti correnti	Trasferimenti di tributi	Fondi perequativi	Interessi passivi	Altre spese per redditi da capitale	Rimborsi e poste correttive	Altre spese correnti	Totale
MISSIONI E PROGRAMMI	101	102	103	104	105	106	107	108	109	110	100
Missione 1 - Servizi istituzionali, generali e di gestione											
Programma 1 - Organi istituzionali	0,00	0,00	6.100,00	0,00	0,00	0,00	0,00	0,00	0,00	0,00	6.100,00
Programma 2 - Segreteria generale	1.542,38	0,00	1.704,77	915,00	0,00	0,00	0,00	0,00	0,00	0,00	4.162,15
Programma 3 - Gestione economica, finanziaria, programmazione e provveditorato	0,00	66,77	16.320,05	0,00	0,00	0,00	0,00	0,00	18.351,56	199,93	34.938,31
Programma 4 - Gestione delle entrate tributarie e servizi fiscali	0,00	0,00	25.449,47	0,00	0,00	0,00	0,00	0,00	0,00	0,00	25.449,47
Programma 5 - Gestione dei beni demaniali e patrimoniali	0,00	0,00	22.387,52	0,00	0,00	0,00	0,00	0,00	0,00	0,00	22.387,52
Programma 6 - Ufficio tecnico	0,00	0,00	29.745,47	0,00	0,00	0,00	0,00	0,00	0,00	0,00	29.745,47
Programma 7 - Elezioni e consultazioni popolari - Anagrafe e stato civile	0,00	0,00	201,30	0,00	0,00	0,00	0,00	0,00	0,00	0,00	201,30
Programma 8 - Statistica e sistemi informativi	0,00	0,00	5.796,60	0,00	0,00	0,00	0,00	0,00	0,00	0,00	5.796,60
Programma 9 - Assistenza tecnico-amministrativa agli enti locali	0,00	0,00	0,00	0,00	0,00	0,00	0,00	0,00	0,00	0,00	0,00
Programma 10 - Risorse umane	385,51	26,47	0,00	0,00	0,00	0,00	0,00	0,00	0,00	0,00	411,98
Programma 11 - Altri servizi generali	0,00	0,00	1.908,68	0,00	0,00	0,00	0,00	0,00	0,00	11.440,48	13.349,16
Totale Missione 1 - Servizi istituzionali, generali e di gestione	**1.927,89**	**93,24**	**109.613,86**	**915,00**	**0,00**	**0,00**	**0,00**	**0,00**	**18.351,56**	**11.640,41**	**142.541,96**
Missione 2 - Giustizia											
Programma 1 - Uffici giudiziari	0,00	0,00	0,00	0,00	0,00	0,00	0,00	0,00	0,00	0,00	0,00
Programma 2 - Casa circondariale e altri servizi	0,00	0,00	0,00	0,00	0,00	0,00	0,00	0,00	0,00	0,00	0,00
Totale Missione 2 - Giustizia	**0,00**	**0,00**	**0,00**	**0,00**	**0,00**	**0,00**	**0,00**	**0,00**	**0,00**	**0,00**	**0,00**
Missione 3 - Ordine pubblico e sicurezza											
Programma 1 - Polizia locale e amministrativa	0,00	0,00	0,00	0,00	0,00	0,00	0,00	0,00	0,00	0,00	0,00
Programma 2 - Sistema integrato di sicurezza urbana	0,00	0,00	0,00	0,00	0,00	0,00	0,00	0,00	0,00	0,00	0,00
Totale Missione 3 - Ordine pubblico e sicurezza	**0,00**	**0,00**	**0,00**	**0,00**	**0,00**	**0,00**	**0,00**	**0,00**	**0,00**	**0,00**	**0,00**
Missione 4 - Istruzione e diritto allo studio											
Programma 1 - Istruzione prescolastica	0,00	0,00	0,00	0,00	0,00	0,00	0,00	0,00	0,00	0,00	0,00
Programma 2 - Altri ordini di istruzione non universitaria	0,00	0,00	13.751,79	4.151,91	0,00	0,00	0,00	0,00	0,00	0,00	17.903,70

Allegato e) al Rendiconto - Spese per macroaggregati

PROSPETTO DELLE SPESE DI BILANCIO PER MISSIONI, PROGRAMMI E MACROAGGREGATI
SPESE CORRENTI - PAGAMENTI IN CONTO RESIDUI

Esercizio finanziario 2022

MACROAGGREGATI	Redditi da lavoro dipendente	Imposte e tasse a carico	Acquisto di beni e servizi	Trasferimenti correnti	Trasferimenti di tributi	Fondi perequativi	Interessi passivi	Altre spese per redditi da capitale	Rimborsi e poste correttive	Altre spese correnti	Totale
MISSIONI E PROGRAMMI	101	102	103	104	105	106	107	108	109	110	100
Programma 4 - Istruzione universitaria	0,00	0,00	0,00	0,00	0,00	0,00	0,00	0,00	0,00	0,00	0,00
Programma 5 - Istruzione tecnica superiore	0,00	0,00	0,00	0,00	0,00	0,00	0,00	0,00	0,00	0,00	0,00
Programma 6 - Servizi ausiliari all'istruzione	0,00	0,00	13.310,02	0,00	0,00	0,00	0,00	0,00	0,00	0,00	13.310,02
Programma 7 - Diritto allo studio	0,00	0,00	0,00	0,00	0,00	0,00	0,00	0,00	0,00	0,00	0,00
Totale Missione 4 - Istruzione e diritto allo studio	**0,00**	**0,00**	**27.061,81**	**4.151,91**	**0,00**	**0,00**	**0,00**	**0,00**	**0,00**	**0,00**	**31.213,72**
Missione 5 - Tutela e valorizzazione dei beni e attività culturali											
Programma 1 - Valorizzazione dei beni di interesse storico	0,00	0,00	0,00	0,00	0,00	0,00	0,00	0,00	0,00	0,00	0,00
Programma 2 - Attività culturali e interventi diversi nel settore culturale	0,00	0,00	2.691,62	0,00	0,00	0,00	0,00	0,00	0,00	3.913,66	6.605,28
Totale Missione 5 - Tutela e valorizzazione dei beni e attività culturali	**0,00**	**0,00**	**2.691,62**	**0,00**	**0,00**	**0,00**	**0,00**	**0,00**	**0,00**	**3.913,66**	**6.605,28**
Missione 6 - Politiche giovanili, sport e tempo libero											
Programma 1 - Sport e tempo libero	0,00	0,00	0,00	0,00	0,00	0,00	0,00	0,00	0,00	0,00	0,00
Programma 2 - Giovani	0,00	0,00	0,00	0,00	0,00	0,00	0,00	0,00	0,00	0,00	0,00
Totale Missione 6 - Politiche giovanili, sport e tempo libero	**0,00**	**0,00**	**0,00**	**0,00**	**0,00**	**0,00**	**0,00**	**0,00**	**0,00**	**0,00**	**0,00**
Missione 7 - Turismo											
Programma 1 - Sviluppo e valorizzazione del turismo	0,00	0,00	0,00	0,00	0,00	0,00	0,00	0,00	0,00	0,00	0,00
Totale Missione 7 - Turismo	**0,00**	**0,00**	**0,00**	**0,00**	**0,00**	**0,00**	**0,00**	**0,00**	**0,00**	**0,00**	**0,00**
Missione 8 - Assetto del territorio ed edilizia abitativa											
Programma 1 - Urbanistica e assetto del territorio	0,00	0,00	0,00	0,00	0,00	0,00	0,00	0,00	0,00	0,00	0,00
Programma 2 - Edilizia residenziale pubblica e locale e piani di edilizia economico-popolare	0,00	0,00	0,00	0,00	0,00	0,00	0,00	0,00	0,00	0,00	0,00
Totale Missione 8 - Assetto del territorio ed edilizia abitativa	**0,00**	**0,00**	**0,00**	**0,00**	**0,00**	**0,00**	**0,00**	**0,00**	**0,00**	**0,00**	**0,00**
Missione 9 - Sviluppo sostenibile e tutela del territorio e dell'ambiente											
Programma 1 - Difesa del suolo	0,00	0,00	0,00	0,00	0,00	0,00	0,00	0,00	0,00	0,00	0,00

Allegato e) al Rendiconto - Spese per macroaggregati

PROSPETTO DELLE SPESE DI BILANCIO PER MISSIONI, PROGRAMMI E MACROAGGREGATI
SPESE CORRENTI - PAGAMENTI IN CONTO RESIDUI

Esercizio finanziario 2022

MACROAGGREGATI	Redditi da lavoro dipendente	Imposte e tasse a carico	Acquisto di beni e servizi	Trasferimenti correnti	Trasferimenti di tributi	Fondi perequativi	Interessi passivi	Altre spese per redditi da capitale	Rimborsi e poste correttive	Altre spese correnti	Totale
MISSIONI E PROGRAMMI	101	102	103	104	105	106	107	108	109	110	100
Programma 2 - Tutela, valorizzazione e recupero ambientale	0,00	0,00	12.661,16	1.850,00	0,00	0,00	0,00	0,00	0,00	0,00	14.511,16
Programma 3 - Rifiuti	0,00	0,00	20.365,14	0,00	0,00	0,00	0,00	0,00	0,00	0,00	20.365,14
Programma 4 - Servizio idrico integrato	0,00	0,00	934,60	0,00	0,00	0,00	0,00	0,00	0,00	0,00	934,60
Programma 5 - Aree protette, parchi naturali, protezione naturalistica e forestazione	0,00	0,00	0,00	0,00	0,00	0,00	0,00	0,00	0,00	0,00	0,00
Programma 6 - Tutela e valorizzazione delle risorse idriche	0,00	0,00	0,00	0,00	0,00	0,00	0,00	0,00	0,00	0,00	0,00
Programma 7 - Sviluppo sostenibile territorio montano piccoli Comuni	0,00	0,00	0,00	0,00	0,00	0,00	0,00	0,00	0,00	0,00	0,00
Programma 8 - Qualità dell'aria e riduzione dell'inquinamento	0,00	0,00	0,00	0,00	0,00	0,00	0,00	0,00	0,00	0,00	0,00
Totale Missione 9 - Sviluppo sostenibile e tutela del territorio e dell'ambiente	**0,00**	**0,00**	**33.960,90**	**1.850,00**	**0,00**	**0,00**	**0,00**	**0,00**	**0,00**	**0,00**	**35.810,90**
Missione 10 - Trasporti e diritto alla mobilità											
Programma 1 - Trasporto ferroviario	0,00	0,00	0,00	0,00	0,00	0,00	0,00	0,00	0,00	0,00	0,00
Programma 2 - Trasporto pubblico locale	0,00	0,00	0,00	0,00	0,00	0,00	0,00	0,00	0,00	0,00	0,00
Programma 3 - Trasporto per vie d'acqua	0,00	0,00	0,00	0,00	0,00	0,00	0,00	0,00	0,00	0,00	0,00
Programma 4 - Altre modalità di trasporto	0,00	0,00	0,00	0,00	0,00	0,00	0,00	0,00	0,00	0,00	0,00
Programma 5 - Viabilità e infrastrutture stradali	0,00	0,00	12.686,81	0,00	0,00	0,00	0,00	0,00	0,00	0,00	12.686,81
Totale Missione 10 - Trasporti e diritto alla mobilità	**0,00**	**0,00**	**12.686,81**	**0,00**	**0,00**	**0,00**	**0,00**	**0,00**	**0,00**	**0,00**	**12.686,81**
Missione 11 - Soccorso civile											
Programma 1 - Sistema di protezione civile	0,00	0,00	0,00	0,00	0,00	0,00	0,00	0,00	0,00	0,00	0,00
Programma 2 - Interventi a seguito di calamità naturali	0,00	0,00	0,00	0,00	0,00	0,00	0,00	0,00	0,00	0,00	0,00
Totale Missione 11 - Soccorso civile	**0,00**	**0,00**	**0,00**	**0,00**	**0,00**	**0,00**	**0,00**	**0,00**	**0,00**	**0,00**	**0,00**
Missione 12 - Diritti sociali, politiche sociali e famiglia											
Programma 1 - Interventi per l'infanzia e i minori e per asili nido	0,00	0,00	0,00	0,00	0,00	0,00	0,00	0,00	0,00	1.549,13	1.549,13
Programma 2 - Interventi per la disabilità	0,00	0,00	0,00	0,00	0,00	0,00	0,00	0,00	0,00	0,00	0,00
Programma 3 - Interventi per gli anziani	0,00	0,00	1.861,64	0,00	0,00	0,00	0,00	0,00	0,00	0,00	1.861,64

Allegato e) al Rendiconto - Spese per macroaggregati

PROSPETTO DELLE SPESE DI BILANCIO PER MISSIONI, PROGRAMMI E MACROAGGREGATI
SPESE CORRENTI - PAGAMENTI IN CONTO RESIDUI

Esercizio finanziario 2022

MACROAGGREGATI	Redditi da lavoro dipendente	Imposte e tasse a carico	Acquisto di beni e servizi	Trasferimenti correnti	Trasferimenti di tributi	Fondi perequativi	Interessi passivi	Altre spese per redditi da capitale	Rimborsi e poste correttive	Altre spese correnti	Totale
MISSIONI E PROGRAMMI	101	102	103	104	105	106	107	108	109	110	100
Programma 4 - Interventi per soggetti a rischio di esclusione sociale	0,00	0,00	0,00	18.509,99	0,00	0,00	0,00	0,00	0,00	0,00	18.509,99
Programma 5 - Interventi per le famiglie	0,00	0,00	0,00	0,00	0,00	0,00	0,00	0,00	0,00	1.336,60	1.336,60
Programma 6 - Interventi per il diritto alla casa	0,00	0,00	0,00	0,00	0,00	0,00	0,00	0,00	0,00	0,00	0,00
Programma 7 - Programmazione e governo della rete dei servizi sociosanitari e sociali	0,00	0,00	4.708,76	0,00	0,00	0,00	0,00	0,00	0,00	0,00	4.708,76
Programma 8 - Cooperazione e associazionismo	0,00	0,00	0,00	0,00	0,00	0,00	0,00	0,00	0,00	0,00	0,00
Programma 9 - Servizio necroscopico e cimiteriale	0,00	0,00	0,00	0,00	0,00	0,00	0,00	0,00	0,00	0,00	0,00
Totale Missione 12 - Diritti sociali, politiche sociali e famiglia	**0,00**	**0,00**	**6.570,40**	**18.509,99**	**0,00**	**0,00**	**0,00**	**0,00**	**0,00**	**2.885,73**	**27.966,12**
Missione 13 - Tutela della salute											
Programma 1 - Servizio sanitario regionale - finanziamento ordinario corrente per la garanzia dei LEA	0,00	0,00	0,00	0,00	0,00	0,00	0,00	0,00	0,00	0,00	0,00
Programma 2 - Servizio sanitario regionale - finanziamento aggiuntivo corrente per livelli di assistenza superiori ai LEA	0,00	0,00	0,00	0,00	0,00	0,00	0,00	0,00	0,00	0,00	0,00
Programma 3 - Servizio sanitario regionale - finanziamento aggiuntivo corrente per la copertura dello squilibrio di bilancio corrente	0,00	0,00	0,00	0,00	0,00	0,00	0,00	0,00	0,00	0,00	0,00
Programma 4 - Servizio sanitario regionale - ripiano di disavanzi sanitari relativi ad esercizi pregressi	0,00	0,00	0,00	0,00	0,00	0,00	0,00	0,00	0,00	0,00	0,00
Programma 5 - Servizio sanitario regionale - investimenti sanitari	0,00	0,00	0,00	0,00	0,00	0,00	0,00	0,00	0,00	0,00	0,00
Programma 6 - Servizio sanitario regionale - restituzione maggiori gettiti SSN	0,00	0,00	0,00	0,00	0,00	0,00	0,00	0,00	0,00	0,00	0,00
Programma 7 - Ulteriori spese in materia sanitaria	0,00	0,00	0,00	0,00	0,00	0,00	0,00	0,00	0,00	0,00	0,00
Totale Missione 13 - Tutela della salute	**0,00**	**0,00**	**0,00**	**0,00**	**0,00**	**0,00**	**0,00**	**0,00**	**0,00**	**0,00**	**0,00**
Missione 14 - Sviluppo economico e competitività											
Programma 1 - Industria PMI e Artigianato	0,00	0,00	0,00	11.000,00	0,00	0,00	0,00	0,00	0,00	0,00	11.000,00
Programma 2 - Commercio - reti distributive - tutela dei consumatori	0,00	0,00	0,00	0,00	0,00	0,00	0,00	0,00	0,00	0,00	0,00
Programma 3 - Ricerca e innovazione	0,00	0,00	0,00	0,00	0,00	0,00	0,00	0,00	0,00	0,00	0,00
Programma 4 - Reti e altri servizi di pubblica utilità	0,00	0,00	0,00	0,00	0,00	0,00	0,00	0,00	0,00	0,00	0,00

Allegato e) al Rendiconto - Spese per macroaggregati

PROSPETTO DELLE SPESE DI BILANCIO PER MISSIONI, PROGRAMMI E MACROAGGREGATI
SPESE CORRENTI - PAGAMENTI IN CONTO RESIDUI

Esercizio finanziario 2022

MACROAGGREGATI	Redditi da lavoro dipendente	Imposte e tasse a carico	Acquisto di beni e servizi	Trasferimenti correnti	Trasferimenti di tributi	Fondi perequativi	Interessi passivi	Altre spese per redditi da capitale	Rimborsi e poste correttive	Altre spese correnti	Totale
MISSIONI E PROGRAMMI	101	102	103	104	105	106	107	108	109	110	100
Totale Missione 14 - Sviluppo economico e competitività	**0,00**	**0,00**	**0,00**	**11.000,00**	**0,00**	**0,00**	**0,00**	**0,00**	**0,00**	**0,00**	**11.000,00**
Missione 15 - Politiche per il lavoro e la formazione professionale											
Programma 1 - Servizi per lo sviluppo del mercato del lavoro	0,00	0,00	0,00	0,00	0,00	0,00	0,00	0,00	0,00	0,00	0,00
Programma 2 - Formazione professionale	0,00	0,00	0,00	0,00	0,00	0,00	0,00	0,00	0,00	0,00	0,00
Programma 3 - Sostegno all'occupazione	0,00	0,00	0,00	0,00	0,00	0,00	0,00	0,00	0,00	0,00	0,00
Totale Missione 15 - Politiche per il lavoro e la formazione professionale	**0,00**	**0,00**	**0,00**	**0,00**	**0,00**	**0,00**	**0,00**	**0,00**	**0,00**	**0,00**	**0,00**
Missione 16 - Agricoltura, politiche agroalimentari e pesca											
Programma 1 - Sviluppo del settore agricolo e del sistema agroalimentare	0,00	0,00	0,00	0,00	0,00	0,00	0,00	0,00	0,00	0,00	0,00
Programma 2 - Caccia e pesca	0,00	0,00	0,00	0,00	0,00	0,00	0,00	0,00	0,00	0,00	0,00
Totale Missione 16 - Agricoltura, politiche agroalimentari e pesca	**0,00**	**0,00**	**0,00**	**0,00**	**0,00**	**0,00**	**0,00**	**0,00**	**0,00**	**0,00**	**0,00**
Missione 17 - Energia e diversificazione delle fonti energetiche											
Programma 1 - Fonti energetiche	0,00	0,00	0,00	0,00	0,00	0,00	0,00	0,00	0,00	0,00	0,00
Totale Missione 17 - Energia e diversificazione delle fonti energetiche	**0,00**	**0,00**	**0,00**	**0,00**	**0,00**	**0,00**	**0,00**	**0,00**	**0,00**	**0,00**	**0,00**
Missione 18 - Relazioni con le altre autonomie territoriali e locali											
Programma 1 - Relazioni finanziarie con le altre autonomie territoriali	0,00	0,00	0,00	0,00	0,00	0,00	0,00	0,00	0,00	0,00	0,00
Totale Missione 18 - Relazioni con le altre autonomie territoriali e locali	**0,00**	**0,00**	**0,00**	**0,00**	**0,00**	**0,00**	**0,00**	**0,00**	**0,00**	**0,00**	**0,00**
Missione 19 - Relazioni internazionali											
Programma 1 - Relazioni internazionali e Cooperazione allo sviluppo	0,00	0,00	0,00	0,00	0,00	0,00	0,00	0,00	0,00	0,00	0,00
Totale Missione 19 - Relazioni internazionali	**0,00**	**0,00**	**0,00**	**0,00**	**0,00**	**0,00**	**0,00**	**0,00**	**0,00**	**0,00**	**0,00**

Allegato e) al Rendiconto - Spese per macroaggregati

PROSPETTO DELLE SPESE DI BILANCIO PER MISSIONI, PROGRAMMI E MACROAGGREGATI SPESE CORRENTI - PAGAMENTI IN CONTO RESIDUI

Esercizio finanziario 2022

MACROAGGREGATI	Redditi da lavoro dipendente	Imposte e tasse a carico	Acquisto di beni e servizi	Trasferimenti correnti	Trasferimenti di tributi	Fondi perequativi	Interessi passivi	Altre spese per redditi da capitale	Rimborsi e poste correttive	Altre spese correnti	Totale
MISSIONI E PROGRAMMI	101	102	103	104	105	106	107	108	109	110	100
Missione 20 - Fondi e accantonamenti											
Programma 1 - Fondo di riserva	0,00	0,00	0,00	0,00	0,00	0,00	0,00	0,00	0,00	0,00	0,00
Programma 2 - Fondo crediti di dubbia esigibilità	0,00	0,00	0,00	0,00	0,00	0,00	0,00	0,00	0,00	0,00	0,00
Programma 3 - Altri fondi	0,00	0,00	0,00	0,00	0,00	0,00	0,00	0,00	0,00	0,00	0,00
Totale Missione 20 - Fondi e accantonamenti	**0,00**	**0,00**	**0,00**	**0,00**	**0,00**	**0,00**	**0,00**	**0,00**	**0,00**	**0,00**	**0,00**
Missione 50 - Debito pubblico											
Programma 1 - Quota interessi ammortamento mutui e prestiti obbligazionari	0,00	0,00	0,00	0,00	0,00	0,00	0,00	0,00	0,00	0,00	0,00
Programma 2 - Quota capitale ammortamento mutui e prestiti obbligazionari	0,00	0,00	0,00	0,00	0,00	0,00	0,00	0,00	0,00	0,00	0,00
Totale Missione 50 - Debito pubblico	**0,00**	**0,00**	**0,00**	**0,00**	**0,00**	**0,00**	**0,00**	**0,00**	**0,00**	**0,00**	**0,00**
Missione 60 - Anticipazioni finanziarie											
Programma 1 - Restituzione anticipazione di tesoreria	0,00	0,00	0,00	0,00	0,00	0,00	0,00	0,00	0,00	0,00	0,00
Totale Missione 60 - Anticipazioni finanziarie	**0,00**	**0,00**	**0,00**	**0,00**	**0,00**	**0,00**	**0,00**	**0,00**	**0,00**	**0,00**	**0,00**
Totale	**1.927,89**	**93,24**	**192.585,40**	**36.426,90**	**0,00**	**0,00**	**0,00**	**0,00**	**18.351,56**	**18.439,80**	**267.824,79**

Allegato e) al Rendiconto - Spese per macroaggregati

PROSPETTO DELLE SPESE DI BILANCIO PER MISSIONI, PROGRAMMI E MACROAGGREGATI SPESE IN CONTO CAPITALE E SPESE PER INCREMENTO DI ATTIVITA' FINANZIARIE PAGAMENTI IN CONTO RESIDUI - Esercizio finanziario 2022

MACROAGGREGATI	Tributi in conto capitale a carico dell'ente	Investimenti fissi lordi e acquisto di terreni	Contributi agli investimenti	Altri trasferimenti in conto capitale	Altre spese in conto capitale	Totale SPESE IN CONTO CAPITALE	Acquisizioni di attività finanziarie	Concessione crediti di breve termine	Concessione crediti di medio - lungo termine	Altre spese per incremento di attività finanziarie	Totale SPESE PER INCREMENTO DI ATTIVITA' FINANZIARIE
MISSIONI E PROGRAMMI	201	202	203	204	205	200	301	302	303	304	300
Missione 1 - Servizi istituzionali, generali e di gestione											
Programma 1 - Organi istituzionali	0,00	0,00	0,00	0,00	0,00	0,00	0,00	0,00	0,00	0,00	0,00
Programma 2 - Segreteria generale	0,00	0,00	0,00	0,00	0,00	0,00	0,00	0,00	0,00	0,00	0,00
Programma 3 - Gestione economica, finanziaria, programmazione e provveditorato	0,00	0,00	0,00	0,00	0,00	0,00	0,00	0,00	0,00	0,00	0,00
Programma 4 - Gestione delle entrate tributarie e servizi fiscali	0,00	0,00	0,00	0,00	0,00	0,00	0,00	0,00	0,00	0,00	0,00
Programma 5 - Gestione dei beni demaniali e patrimoniali	0,00	19.010,46	0,00	0,00	0,00	19.010,46	0,00	0,00	0,00	0,00	0,00
Programma 6 - Ufficio tecnico	0,00	0,00	0,00	0,00	0,00	0,00	0,00	0,00	0,00	0,00	0,00
Programma 7 - Elezioni e consultazioni popolari - Anagrafe e stato civile	0,00	0,00	0,00	0,00	0,00	0,00	0,00	0,00	0,00	0,00	0,00
Programma 8 - Statistica e sistemi informativi	0,00	0,00	0,00	0,00	0,00	0,00	0,00	0,00	0,00	0,00	0,00
Programma 9 - Assistenza tecnico-amministrativa agli enti locali	0,00	0,00	0,00	0,00	0,00	0,00	0,00	0,00	0,00	0,00	0,00
Programma 10 - Risorse umane	0,00	0,00	0,00	0,00	0,00	0,00	0,00	0,00	0,00	0,00	0,00
Programma 11 - Altri servizi generali	0,00	0,00	0,00	0,00	0,00	0,00	0,00	0,00	0,00	0,00	0,00
Totale Missione 1 - Servizi istituzionali, generali e di gestione	**0,00**	**19.010,46**	**0,00**	**0,00**	**0,00**	**19.010,46**	**0,00**	**0,00**	**0,00**	**0,00**	**0,00**
Missione 2 - Giustizia											
Programma 1 - Uffici giudiziari	0,00	0,00	0,00	0,00	0,00	0,00	0,00	0,00	0,00	0,00	0,00
Programma 2 - Casa circondariale e altri servizi	0,00	0,00	0,00	0,00	0,00	0,00	0,00	0,00	0,00	0,00	0,00
Totale Missione 2 - Giustizia	**0,00**	**0,00**	**0,00**	**0,00**	**0,00**	**0,00**	**0,00**	**0,00**	**0,00**	**0,00**	**0,00**
Missione 3 - Ordine pubblico e sicurezza											
Programma 1 - Polizia locale e amministrativa	0,00	0,00	0,00	0,00	0,00	0,00	0,00	0,00	0,00	0,00	0,00
Programma 2 - Sistema integrato di sicurezza urbana	0,00	0,00	0,00	0,00	0,00	0,00	0,00	0,00	0,00	0,00	0,00
Totale Missione 3 - Ordine pubblico e sicurezza	**0,00**	**0,00**	**0,00**	**0,00**	**0,00**	**0,00**	**0,00**	**0,00**	**0,00**	**0,00**	**0,00**

Allegato e) al Rendiconto - Spese per macroaggregati

PROSPETTO DELLE SPESE DI BILANCIO PER MISSIONI, PROGRAMMI E MACROAGGREGATI SPESE IN CONTO CAPITALE E SPESE PER INCREMENTO DI ATTIVITA' FINANZIARIE PAGAMENTI IN CONTO RESIDUI - Esercizio finanziario 2022

MACROAGGREGATI	Tributi in conto capitale a carico dell'ente	Investimenti fissi lordi e acquisto di terreni	Contributi agli investimenti	Altri trasferimenti in conto capitale	Altre spese in conto capitale	Totale SPESE IN CONTO CAPITALE	Acquisizioni di attività finanziarie	Concessione crediti di breve termine	Concessione crediti di medio - lungo termine	Altre spese per incremento di attività finanziarie	Totale SPESE PER INCREMENTO DI ATTIVITA' FINANZIARIE
MISSIONI E PROGRAMMI	201	202	203	204	205	200	301	302	303	304	300
Missione 4 - Istruzione e diritto allo studio											
Programma 1 - Istruzione prescolastica	0,00	0,00	0,00	0,00	0,00	0,00	0,00	0,00	0,00	0,00	0,00
Programma 2 - Altri ordini di istruzione non universitaria	0,00	0,00	36.110,00	0,00	0,00	36.110,00	0,00	0,00	0,00	0,00	0,00
Programma 4 - Istruzione universitaria	0,00	0,00	0,00	0,00	0,00	0,00	0,00	0,00	0,00	0,00	0,00
Programma 5 - Istruzione tecnica superiore	0,00	0,00	0,00	0,00	0,00	0,00	0,00	0,00	0,00	0,00	0,00
Programma 6 - Servizi ausiliari all'istruzione	0,00	0,00	0,00	0,00	0,00	0,00	0,00	0,00	0,00	0,00	0,00
Programma 7 - Diritto allo studio	0,00	0,00	0,00	0,00	0,00	0,00	0,00	0,00	0,00	0,00	0,00
Totale Missione 4 - Istruzione e diritto allo studio	**0,00**	**0,00**	**36.110,00**	**0,00**	**0,00**	**36.110,00**	**0,00**	**0,00**	**0,00**	**0,00**	**0,00**
Missione 5 - Tutela e valorizzazione dei beni e attività culturali											
Programma 1 - Valorizzazione dei beni di interesse storico	0,00	0,00	0,00	0,00	0,00	0,00	0,00	0,00	0,00	0,00	0,00
Programma 2 - Attività culturali e interventi diversi nel settore culturale	0,00	0,00	0,00	0,00	0,00	0,00	0,00	0,00	0,00	0,00	0,00
Totale Missione 5 - Tutela e valorizzazione dei beni e attività culturali	**0,00**	**0,00**	**0,00**	**0,00**	**0,00**	**0,00**	**0,00**	**0,00**	**0,00**	**0,00**	**0,00**
Missione 6 - Politiche giovanili, sport e tempo libero											
Programma 1 - Sport e tempo libero	0,00	0,00	0,00	0,00	0,00	0,00	0,00	0,00	0,00	0,00	0,00
Programma 2 - Giovani	0,00	0,00	0,00	0,00	0,00	0,00	0,00	0,00	0,00	0,00	0,00
Totale Missione 6 - Politiche giovanili, sport e tempo libero	**0,00**	**0,00**	**0,00**	**0,00**	**0,00**	**0,00**	**0,00**	**0,00**	**0,00**	**0,00**	**0,00**
Missione 7 - Turismo											
Programma 1 - Sviluppo e valorizzazione del turismo	0,00	0,00	0,00	0,00	0,00	0,00	0,00	0,00	0,00	0,00	0,00
Totale Missione 7 - Turismo	**0,00**	**0,00**	**0,00**	**0,00**	**0,00**	**0,00**	**0,00**	**0,00**	**0,00**	**0,00**	**0,00**
Missione 8 - Assetto del territorio ed edilizia abitativa											
Programma 1 - Urbanistica e assetto del territorio	0,00	0,00	0,00	0,00	0,00	0,00	0,00	0,00	0,00	0,00	0,00

PROSPETTO DELLE SPESE DI BILANCIO PER MISSIONI, PROGRAMMI E MACROAGGREGATI SPESE IN CONTO CAPITALE E SPESE PER INCREMENTO DI ATTIVITA' FINANZIARIE PAGAMENTI IN CONTO RESIDUI - Esercizio finanziario 2022

MACROAGGREGATI	Tributi in conto capitale a carico dell'ente	Investimenti fissi lordi e acquisto di terreni	Contributi agli investimenti	Altri trasferimenti in conto capitale	Altre spese in conto capitale	Totale SPESE IN CONTO CAPITALE	Acquisizioni di attività finanziarie	Concessione crediti di breve termine	Concessione crediti di medio - lungo termine	Altre spese per incremento di attività finanziarie	Totale SPESE PER INCREMENTO DI ATTIVITA' FINANZIARIE
MISSIONI E PROGRAMMI	201	202	203	204	205	200	301	302	303	304	300
Programma 2 - Edilizia residenziale pubblica e locale e piani di edilizia economico-popolare	0,00	0,00	0,00	0,00	0,00	0,00	0,00	0,00	0,00	0,00	0,00
Totale Missione 8 - Assetto del territorio ed edilizia abitativa	**0,00**	**0,00**	**0,00**	**0,00**	**0,00**	**0,00**	**0,00**	**0,00**	**0,00**	**0,00**	**0,00**
Missione 9 - Sviluppo sostenibile e tutela del territorio e dell'ambiente											
Programma 1 - Difesa del suolo	0,00	0,00	0,00	0,00	0,00	0,00	0,00	0,00	0,00	0,00	0,00
Programma 2 - Tutela, valorizzazione e recupero ambientale	0,00	0,00	0,00	0,00	0,00	0,00	0,00	0,00	0,00	0,00	0,00
Programma 3 - Rifiuti	0,00	0,00	0,00	0,00	0,00	0,00	0,00	0,00	0,00	0,00	0,00
Programma 4 - Servizio idrico integrato	0,00	0,00	0,00	0,00	0,00	0,00	0,00	0,00	0,00	0,00	0,00
Programma 5 - Aree protette, parchi naturali, protezione naturalistica e forestazione	0,00	0,00	0,00	0,00	0,00	0,00	0,00	0,00	0,00	0,00	0,00
Programma 6 - Tutela e valorizzazione delle risorse idriche	0,00	0,00	0,00	0,00	0,00	0,00	0,00	0,00	0,00	0,00	0,00
Programma 7 - Sviluppo sostenibile territorio montano piccoli Comuni	0,00	0,00	0,00	0,00	0,00	0,00	0,00	0,00	0,00	0,00	0,00
Programma 8 - Qualità dell'aria e riduzione dell'inquinamento	0,00	0,00	0,00	0,00	0,00	0,00	0,00	0,00	0,00	0,00	0,00
Totale Missione 9 - Sviluppo sostenibile e tutela del territorio e dell'ambiente	**0,00**	**0,00**	**0,00**	**0,00**	**0,00**	**0,00**	**0,00**	**0,00**	**0,00**	**0,00**	**0,00**
Missione 10 - Trasporti e diritto alla mobilità											
Programma 1 - Trasporto ferroviario	0,00	0,00	0,00	0,00	0,00	0,00	0,00	0,00	0,00	0,00	0,00
Programma 2 - Trasporto pubblico locale	0,00	0,00	0,00	0,00	0,00	0,00	0,00	0,00	0,00	0,00	0,00
Programma 3 - Trasporto per vie d'acqua	0,00	0,00	0,00	0,00	0,00	0,00	0,00	0,00	0,00	0,00	0,00
Programma 4 - Altre modalità di trasporto	0,00	0,00	0,00	0,00	0,00	0,00	0,00	0,00	0,00	0,00	0,00
Programma 5 - Viabilità e infrastrutture stradali	0,00	0,00	0,00	0,00	0,00	0,00	0,00	0,00	0,00	0,00	0,00
Totale Missione 10 - Trasporti e diritto alla mobilità	**0,00**	**0,00**	**0,00**	**0,00**	**0,00**	**0,00**	**0,00**	**0,00**	**0,00**	**0,00**	**0,00**
Missione 11 - Soccorso civile											

Allegato e) al Rendiconto - Spese per macroaggregati

PROSPETTO DELLE SPESE DI BILANCIO PER MISSIONI, PROGRAMMI E MACROAGGREGATI SPESE IN CONTO CAPITALE E SPESE PER INCREMENTO DI ATTIVITA' FINANZIARIE PAGAMENTI IN CONTO RESIDUI - Esercizio finanziario 2022

MACROAGGREGATI	Tributi in conto capitale a carico dell'ente	Investimenti fissi lordi e acquisto di terreni	Contributi agli investimenti	Altri trasferimenti in conto capitale	Altre spese in conto capitale	Totale SPESE IN CONTO CAPITALE	Acquisizioni di attività finanziarie	Concessione crediti di breve termine	Concessione crediti di medio - lungo termine	Altre spese per incremento di attività finanziarie	Totale SPESE PER INCREMENTO DI ATTIVITA' FINANZIARIE
MISSIONI E PROGRAMMI	201	202	203	204	205	200	301	302	303	304	300
Programma 1 - Sistema di protezione civile	0,00	0,00	0,00	0,00	0,00	0,00	0,00	0,00	0,00	0,00	0,00
Programma 2 - Interventi a seguito di calamità naturali	0,00	0,00	0,00	0,00	0,00	0,00	0,00	0,00	0,00	0,00	0,00
Totale Missione 11 - Soccorso civile	**0,00**	**0,00**	**0,00**	**0,00**	**0,00**	**0,00**	**0,00**	**0,00**	**0,00**	**0,00**	**0,00**
Missione 12 - Diritti sociali, politiche sociali e famiglia											
Programma 1 - Interventi per l'infanzia e i minori e per asili nido	0,00	0,00	0,00	0,00	0,00	0,00	0,00	0,00	0,00	0,00	0,00
Programma 2 - Interventi per la disabilità	0,00	0,00	0,00	0,00	0,00	0,00	0,00	0,00	0,00	0,00	0,00
Programma 3 - Interventi per gli anziani	0,00	0,00	0,00	0,00	0,00	0,00	0,00	0,00	0,00	0,00	0,00
Programma 4 - Interventi per soggetti a rischio di esclusione sociale	0,00	0,00	0,00	0,00	0,00	0,00	0,00	0,00	0,00	0,00	0,00
Programma 5 - Interventi per le famiglie	0,00	0,00	0,00	0,00	0,00	0,00	0,00	0,00	0,00	0,00	0,00
Programma 6 - Interventi per il diritto alla casa	0,00	0,00	0,00	0,00	0,00	0,00	0,00	0,00	0,00	0,00	0,00
Programma 7 - Programmazione e governo della rete dei servizi sociosanitari e sociali	0,00	0,00	0,00	0,00	0,00	0,00	0,00	0,00	0,00	0,00	0,00
Programma 8 - Cooperazione e associazionismo	0,00	0,00	0,00	0,00	0,00	0,00	0,00	0,00	0,00	0,00	0,00
Programma 9 - Servizio necroscopico e cimiteriale	0,00	0,00	0,00	0,00	0,00	0,00	0,00	0,00	0,00	0,00	0,00
Totale Missione 12 - Diritti sociali, politiche sociali e famiglia	**0,00**	**0,00**	**0,00**	**0,00**	**0,00**	**0,00**	**0,00**	**0,00**	**0,00**	**0,00**	**0,00**
Missione 13 - Tutela della salute											
Programma 1 - Servizio sanitario regionale - finanziamento ordinario corrente per la garanzia dei LEA	0,00	0,00	0,00	0,00	0,00	0,00	0,00	0,00	0,00	0,00	0,00
Programma 2 - Servizio sanitario regionale - finanziamento aggiuntivo corrente per livelli di assistenza superiori ai LEA	0,00	0,00	0,00	0,00	0,00	0,00	0,00	0,00	0,00	0,00	0,00
Programma 3 - Servizio sanitario regionale - finanziamento aggiuntivo corrente per la copertura dello squilibrio di bilancio corrente	0,00	0,00	0,00	0,00	0,00	0,00	0,00	0,00	0,00	0,00	0,00
Programma 4 - Servizio sanitario regionale - ripiano di disavanzi sanitari relativi ad esercizi pregressi	0,00	0,00	0,00	0,00	0,00	0,00	0,00	0,00	0,00	0,00	0,00
Programma 5 - Servizio sanitario regionale - investimenti sanitari	0,00	0,00	0,00	0,00	0,00	0,00	0,00	0,00	0,00	0,00	0,00

Allegato e) al Rendiconto - Spese per macroaggregati

PROSPETTO DELLE SPESE DI BILANCIO PER MISSIONI, PROGRAMMI E MACROAGGREGATI SPESE IN CONTO CAPITALE E SPESE PER INCREMENTO DI ATTIVITA' FINANZIARIE PAGAMENTI IN CONTO RESIDUI - Esercizio finanziario 2022

MACROAGGREGATI	Tributi in conto capitale a carico dell'ente	Investimenti fissi lordi e acquisto di terreni	Contributi agli investimenti	Altri trasferimenti in conto capitale	Altre spese in conto capitale	Totale SPESE IN CONTO CAPITALE	Acquisizioni di attività finanziarie	Concessione crediti di breve termine	Concessione crediti di medio - lungo termine	Altre spese per incremento di attività finanziarie	Totale SPESE PER INCREMENTO DI ATTIVITA' FINANZIARIE
MISSIONI E PROGRAMMI	201	202	203	204	205	200	301	302	303	304	300
Programma 6 - Servizio sanitario regionale - restituzione maggiori gettiti SSN	0,00	0,00	0,00	0,00	0,00	0,00	0,00	0,00	0,00	0,00	0,00
Programma 7 - Ulteriori spese in materia sanitaria	0,00	0,00	0,00	0,00	0,00	0,00	0,00	0,00	0,00	0,00	0,00
Totale Missione 13 - Tutela della salute	**0,00**	**0,00**	**0,00**	**0,00**	**0,00**	**0,00**	**0,00**	**0,00**	**0,00**	**0,00**	**0,00**
Missione 14 - Sviluppo economico e competitività											
Programma 1 - Industria PMI e Artigianato	0,00	0,00	0,00	0,00	0,00	0,00	0,00	0,00	0,00	0,00	0,00
Programma 2 - Commercio - reti distributive - tutela dei consumatori	0,00	0,00	0,00	0,00	0,00	0,00	0,00	0,00	0,00	0,00	0,00
Programma 3 - Ricerca e innovazione	0,00	0,00	0,00	0,00	0,00	0,00	0,00	0,00	0,00	0,00	0,00
Programma 4 - Reti e altri servizi di pubblica utilità	0,00	0,00	0,00	0,00	0,00	0,00	0,00	0,00	0,00	0,00	0,00
Totale Missione 14 - Sviluppo economico e competitività	**0,00**	**0,00**	**0,00**	**0,00**	**0,00**	**0,00**	**0,00**	**0,00**	**0,00**	**0,00**	**0,00**
Missione 15 - Politiche per il lavoro e la formazione professionale											
Programma 1 - Servizi per lo sviluppo del mercato del lavoro	0,00	0,00	0,00	0,00	0,00	0,00	0,00	0,00	0,00	0,00	0,00
Programma 2 - Formazione professionale	0,00	0,00	0,00	0,00	0,00	0,00	0,00	0,00	0,00	0,00	0,00
Programma 3 - Sostegno all'occupazione	0,00	0,00	0,00	0,00	0,00	0,00	0,00	0,00	0,00	0,00	0,00
Totale Missione 15 - Politiche per il lavoro e la formazione professionale	**0,00**	**0,00**	**0,00**	**0,00**	**0,00**	**0,00**	**0,00**	**0,00**	**0,00**	**0,00**	**0,00**
Missione 16 - Agricoltura, politiche agroalimentari e pesca											
Programma 1 - Sviluppo del settore agricolo e del sistema agroalimentare	0,00	0,00	0,00	0,00	0,00	0,00	0,00	0,00	0,00	0,00	0,00
Programma 2 - Caccia e pesca	0,00	0,00	0,00	0,00	0,00	0,00	0,00	0,00	0,00	0,00	0,00
Totale Missione 16 - Agricoltura, politiche agroalimentari e pesca	**0,00**	**0,00**	**0,00**	**0,00**	**0,00**	**0,00**	**0,00**	**0,00**	**0,00**	**0,00**	**0,00**
Missione 17 - Energia e diversificazione delle fonti energetiche											
Programma 1 - Fonti energetiche	0,00	0,00	0,00	0,00	0,00	0,00	0,00	0,00	0,00	0,00	0,00

Allegato e) al Rendiconto - Spese per macroaggregati

PROSPETTO DELLE SPESE DI BILANCIO PER MISSIONI, PROGRAMMI E MACROAGGREGATI SPESE IN CONTO CAPITALE E SPESE PER INCREMENTO DI ATTIVITA' FINANZIARIE PAGAMENTI IN CONTO RESIDUI - Esercizio finanziario 2022

MACROAGGREGATI	Tributi in conto capitale a carico dell'ente	Investimenti fissi lordi e acquisto di terreni	Contributi agli investimenti	Altri trasferimenti in conto capitale	Altre spese in conto capitale	Totale SPESE IN CONTO CAPITALE	Acquisizioni di attività finanziarie	Concessione crediti di breve termine	Concessione crediti di medio - lungo termine	Altre spese per incremento di attività finanziarie	Totale SPESE PER INCREMENTO DI ATTIVITA' FINANZIARIE
MISSIONI E PROGRAMMI	201	202	203	204	205	200	301	302	303	304	300
Totale Missione 17 - Energia e diversificazione delle fonti energetiche	**0,00**	**0,00**	**0,00**	**0,00**	**0,00**	**0,00**	**0,00**	**0,00**	**0,00**	**0,00**	**0,00**
Missione 18 - Relazioni con le altre autonomie territoriali e locali											
Programma 1 - Relazioni finanziarie con le altre autonomie territoriali	0,00	0,00	0,00	0,00	0,00	0,00	0,00	0,00	0,00	0,00	0,00
Totale Missione 18 - Relazioni con le altre autonomie territoriali e locali	**0,00**	**0,00**	**0,00**	**0,00**	**0,00**	**0,00**	**0,00**	**0,00**	**0,00**	**0,00**	**0,00**
Missione 19 - Relazioni internazionali											
Programma 1 - Relazioni internazionali e Cooperazione allo sviluppo	0,00	0,00	0,00	0,00	0,00	0,00	0,00	0,00	0,00	0,00	0,00
Totale Missione 19 - Relazioni internazionali	**0,00**	**0,00**	**0,00**	**0,00**	**0,00**	**0,00**	**0,00**	**0,00**	**0,00**	**0,00**	**0,00**
Missione 20 - Fondi e accantonamenti											
Programma 1 - Fondo di riserva	0,00	0,00	0,00	0,00	0,00	0,00	0,00	0,00	0,00	0,00	0,00
Programma 2 - Fondo crediti di dubbia esigibilità	0,00	0,00	0,00	0,00	0,00	0,00	0,00	0,00	0,00	0,00	0,00
Programma 3 - Altri fondi	0,00	0,00	0,00	0,00	0,00	0,00	0,00	0,00	0,00	0,00	0,00
Totale Missione 20 - Fondi e accantonamenti	**0,00**	**0,00**	**0,00**	**0,00**	**0,00**	**0,00**	**0,00**	**0,00**	**0,00**	**0,00**	**0,00**
TOTALE MACROAGGREGATI	**0,00**	**19.010,46**	**36.110,00**	**0,00**	**0,00**	**55.120,46**	**0,00**	**0,00**	**0,00**	**0,00**	**0,00**

Allegato e) al Rendiconto - Spese per macroaggregati

PROSPETTO DELLE SPESE DI BILANCIO PER MISSIONI, PROGRAMMI E MACROAGGREGATI SPESE PER RIMBORSO DI PRESTITI - PAGAMENTI IN CONTO RESIDUI

Esercizio finanziario 2022

MISSIONI E PROGRAMMI	MACROAGGREGATI	Rimborso di titoli obbligazionari 401	Rimborso prestiti a breve termine 402	Rimborso mutui e altri finanziamenti a medio lungo termine 403	Rimborso di altre forme di indebitamento 404	Totale 400
Missione 50 - Debito pubblico						
Programma 1 - Quota interessi ammortamento mutui e prestiti obbligazionari		0,00	0,00	0,00	0,00	0,00
Programma 2 - Quota capitale ammortamento mutui e prestiti obbligazionari		0,00	0,00	0,00	0,00	0,00
TOTALE MISSIONE 50 - DEBITO PUBBLICO		**0,00**	**0,00**	**0,00**	**0,00**	**0,00**

Allegato e) al Rendiconto - Spese per macroaggregati

PROSPETTO DELLE SPESE DI BILANCIO PER MISSIONI, PROGRAMMI E MACROAGGREGATI SPESE PER SERVIZI PER CONTO TERZI E PARTITE DI GIRO - PAGAMENTI IN CONTO RESIDUI

Esercizio finanziario 2022

MISSIONI E PROGRAMMI	MACROAGGREGATI	Uscite per partite di giro 701	Uscite per conto terzi 702	Totale 700
Missione 99 - Servizi per conto terzi				
Programma 1 - Servizi per conto terzi e Partite di giro		11.473,89	2.021,78	13.495,67
Programma 2 - Anticipazioni per il finanziamento del sistema sanitari		0,00	0,00	0,00
TOTALE MISSIONE 99 - SERVIZI PER CONTO TERZI		**11.473,89**	**2.021,78**	**13.495,67**

Allegato e) al Rendiconto - Spese per macroaggregati

RIEPILOGO SPESE PER TITOLI E MACROAGGREGATI
PAGAMENTI IN CONTO RESIDUI

Esercizio finanziario 2022

Titolil e macroagggregati di spesa		Totale	- di cui non ricorrenti
Titolo 1 - Spese correnti			
101	Macroaggregato 1 - Redditi da lavoro dipendente	1.927,89	0,00
102	Macroaggregato 2 - Imposte e tasse a carico dell'ente	93,24	0,00
103	Macroaggregato 3 - Acquisto di beni e servizi	192.585,40	0,00
104	Macroaggregato 4 - Trasferimenti correnti	36.426,90	0,00
105	Macroaggregato 5 - Trasferimenti di tributi	0,00	0,00
106	Macroaggregato 6 - Fondi perequativi	0,00	0,00
107	Macroaggregato 7 - Interessi passivi	0,00	0,00
108	Macroaggregato 8 - Altre spese per redditi da capitale	0,00	0,00
109	Macroaggregato 9 - Rimborsi e poste correttive delle entrate	18.351,56	0,00
110	Macroaggregato 10 - Altre spese correnti	18.439,80	0,00
TOTALE TITOLO 1 - SPESE CORRENTI		**267.824,79**	**0,00**
Titolo 2 - Spese in conto capitale			
201	Macroaggregato 1 - Tributi in conto capitale a carico dell'ente	0,00	0,00
202	Macroaggregato 2 - Investimenti fissi lordi e acquisto di terreni	19.010,46	19.010,46
203	Macroaggregato 3 - Contributi agli investimenti	36.110,00	36.110,00
204	Macroaggregato 4 - Altri trasferimenti in conto capitale	0,00	0,00
205	Macroaggregato 5 - Altre spese in conto capitale	0,00	0,00
TOTALE TITOLO 2 - SPESE IN CONTO CAPITALE		**55.120,46**	**55.120,46**
Titolo 3 - Spese per incremento attività finanziarie			
301	Macroaggregato 1 - Acquisizioni di attività finanziarie	0,00	0,00
302	Macroaggregato 2 - Concessione crediti di breve termine	0,00	0,00
303	Macroaggregato 3 - Concessione crediti di medio-lungo termine	0,00	0,00
304	Macroaggregato 4 - Altre spese per incremento di attività finanziarie	0,00	0,00

Allegato e) al Rendiconto - Spese per macroaggregati

RIEPILOGO SPESE PER TITOLI E MACROAGGREGATI
PAGAMENTI IN CONTO RESIDUI

Esercizio finanziario 2022

Titolil e macroagggregati di spesa		Totale	- di cui non ricorrenti
TOTALE TITOLO 3 - SPESE PER INCREMENTO ATTIVITÀ FINANZIARIE		**0,00**	**0,00**
Titolo 4 - Rimborso Prestiti			
401	Macroaggregato 1 - Rimborso di titoli obbligazionari	0,00	0,00
402	Macroaggregato 2 - Rimborso prestiti a breve termine	0,00	0,00
403	Macroaggregato 3 - Rimborso mutui e altri finanziamenti a medio-lungo termine	0,00	0,00
404	Macroaggregato 4 - Rimborso di altre forme di indebitamento	0,00	0,00
405	Macroaggregato 5 - Fondi per rimborso prestiti	0,00	0,00
TOTALE TITOLO 4 - RIMBORSO PRESTITI		**0,00**	**0,00**
Titolo 5 - Chiusura Anticipazioni ricevute da istituto tesoriere/cassiere			
501	Macroaggregato 1 - Chiusura Anticipazioni ricevute da istituto tesoriere/cassiere	0,00	0,00
TOTALE TITOLO 5 - CHIUSURA ANTICIPAZIONI RICEVUTE DA ISTITUTO		**0,00**	**0,00**
Titolo 7 - Uscite per conto terzi e partite di giro			
701	Macroaggregato 1 - Uscite per partite di giro	11.473,89	0,00
702	Macroaggregato 2 - Uscite per conto terzi	2.021,78	0,00
TOTALE TITOLO 7 - USCITE PER CONTO TERZI E PARTITE DI GIRO		**13.495,67**	**0,00**
TOTALE MACROAGGREGATI		**336.440,92**	**55.120,46**

ACCERTAMENTI ASSUNTI NELL'ESERCIZIO DI RIFERIMENTO E NEGLI ESERCIZI PRECEDENTI IMPUTATI ALL'ANNO SUCCESSIVO CUI SI RIFERISCE IL RENDICONTO E SEGUENTI

	TITOLI E TIPOLOGIE DI ENTRATA	Anno successivo a quello cui si riferisce il rendiconto		Secondo anno successivo a quello cui si riferisce il rendiconto		Anni successivi
		Previsioni di competenza	Accertamenti	Previsioni di competenza del bilancio pluriennale	Accertamenti	Accertamenti
	TITOLO 1 - Entrate correnti di natura tributaria, contributiva e perequativa					
10101	Tipologia 101 - Imposte tasse e proventi assimilati	952.930,00	25.232,00	952.930,00	0,00	0,00
10102	Tipologia 102 - Tributi destinati al finanziamento della sanità *(solo per le Regioni)*	0,00	0,00	0,00	0,00	0,00
10103	Tipologia 103- Tributi devoluti e regolati alle autonomie speciali *(solo per le Regioni)*	0,00	0,00	0,00	0,00	0,00
10104	Tipologia 104 - Compartecipazioni di tributi	0,00	0,00	0,00	0,00	0,00
10301	Tipologia 301 - Fondi perequativi da Amministrazioni Centrali	330.000,00	0,00	330.000,00	0,00	0,00
10302	Tipologia 302 - Fondi perequativi dalla Regione o Provincia autonoma *(solo per Enti locali)*	0,00	0,00	0,00	0,00	0,00
10000	**Totale TITOLO 1**	**1.282.930,00**	**25.232,00**	**1.282.930,00**	**0,00**	**0,00**
	TITOLO 2 - Trasferimenti correnti					
20101	Tipologia 101 - Trasferimenti correnti da Amministrazioni pubbliche	66.747,32	10.710,00	63.417,00	0,00	0,00
20102	Tipologia 102 - Trasferimenti correnti da Famiglie	0,00	0,00	0,00	0,00	0,00
20103	Tipologia 103 - Trasferimenti correnti da Imprese	8.500,00	0,00	8.500,00	0,00	0,00
20104	Tipologia 104 - Trasferimenti correnti da Istituzioni Sociali Private	0,00	0,00	0,00	0,00	0,00
20105	Tipologia 105 - Trasferimenti correnti dall'Unione europea e dal Resto del Mondo	0,00	0,00	0,00	0,00	0,00
20000	**Totale TITOLO 2**	**75.247,32**	**10.710,00**	**71.917,00**	**0,00**	**0,00**
	TITOLO 3 - Entrate extratributarie					
30100	Tipologia 100 - Vendita di beni e servizi e proventi derivanti dalla gestione dei beni	213.125,40	18.991,46	213.125,40	0,00	0,00
30200	Tipologia 200 - Proventi derivanti da attività di controllo e repressione delle irregolarità e degli illeciti	25.000,00	0,00	25.000,00	0,00	0,00
30300	Tipologia 300 - Interessi attivi	0,00	0,00	0,00	0,00	0,00
30400	Tipologia 400 - Altre entrate da redditi da capitale	35.700,00	0,00	35.700,00	0,00	0,00
30500	Tipologia 500 - Rimborsi e altre entrate correnti	101.177,52	0,00	101.177,52	0,00	0,00
30000	**Totale TITOLO 3**	**375.002,92**	**18.991,46**	**375.002,92**	**0,00**	**0,00**
	TITOLO 4 - Entrate in conto capitale					
40100	Tipologia 100 - Tributi in conto capitale	0,00	0,00	0,00	0,00	0,00

ACCERTAMENTI ASSUNTI NELL'ESERCIZIO DI RIFERIMENTO E NEGLI ESERCIZI PRECEDENTI IMPUTATI ALL'ANNO SUCCESSIVO CUI SI RIFERISCE IL RENDICONTO E SEGUENTI

TITOLI E TIPOLOGIE DI ENTRATA		Anno successivo a quello cui si riferisce il rendiconto		Secondo anno successivo a quello cui si riferisce il rendiconto		Anni successivi
		Previsioni di competenza	Accertamenti	Previsioni di competenza del bilancio pluriennale	Accertamenti	Accertamenti
40200	Tipologia 200 - Contributi agli investimenti	5.000,00	0,00	0,00	0,00	0,00
40300	Tipologia 300 - Altri trasferimenti in conto capitale	0,00	0,00	0,00	0,00	0,00
40400	Tipologia 400 - Entrate da alienazione di beni materiali e immateriali	0,00	0,00	0,00	0,00	0,00
40500	Tipologia 500 - Altre entrate in conto capitale	75.000,00	0,00	75.000,00	0,00	0,00
40000	**Totale TITOLO 4**	**80.000,00**	**0,00**	**75.000,00**	**0,00**	**0,00**
	TITOLO 5 - Entrate da riduzione di attività finanziarie					
50100	Tipologia 100 - Alienazione di attività finanziarie	0,00	0,00	0,00	0,00	0,00
50200	Tipologia 200 - Riscossione crediti di breve termine	0,00	0,00	0,00	0,00	0,00
50300	Tipologia 300 - Riscossione crediti di medio e lungo termine	0,00	0,00	0,00	0,00	0,00
50400	Tipologia 400 - Altre entrate per riduzione di attività finanziarie	0,00	0,00	0,00	0,00	0,00
50000	**Totale TITOLO 5**	**0,00**	**0,00**	**0,00**	**0,00**	**0,00**
	TITOLO 6 - Accensione prestiti					
60100	Tipologia 100 - Emissione di titoli obbligazionari	0,00	0,00	0,00	0,00	0,00
60200	Tipologia 200 - Accensione Prestiti a breve termine	0,00	0,00	0,00	0,00	0,00
60300	Tipologia 300 - Accensione Mutui e altri finanziamenti a medio lungo termine	0,00	0,00	0,00	0,00	0,00
60400	Tipologia 400 - Altre forme di indebitamento	0,00	0,00	0,00	0,00	0,00
60000	**Totale TITOLO 6**	**0,00**	**0,00**	**0,00**	**0,00**	**0,00**
	TITOLO 9 - Entrate per conto terzi e partite di giro					
90100	Tipologia 100 - Entrate per partite di giro	278.000,00	0,00	278.000,00	0,00	0,00
90200	Tipologia 200 - Entrate per conto terzi	65.555,50	0,00	65.555,50	0,00	0,00
90000	**Totale TITOLO 9**	**343.555,50**	**0,00**	**343.555,50**	**0,00**	**0,00**
	TOTALE ACCERTAMENTI	**2.156.735,74**	**54.933,46**	**2.148.405,42**	**0,00**	**0,00**

IMPEGNI ASSUNTI NELL'ESERCIZIO DI RIFERIMENTO E NEGLI ESERCIZI PRECEDENTI IMPUTATI ALL'ANNO SUCCESSIVO CUI SI RIFERISCE IL RENDICONTO E SEGUENTI

	TITOLI E MACROAGGREGATI DI SPESA	Anno successivo a quello cui si riferisce il rendiconto		Secondo anno successivo a quello cui si riferisce il rendiconto		Anni successivi
		Previsioni di competenza	Impegni	Previsioni di competenza del bilancio pluriennale	Impegni	Impegni
	TITOLO 1 - Spese correnti					
101	Redditi da lavoro dipendente	293.404,19	20.970,48	276.383,83	0,00	0,00
102	Imposte e tasse a carico dell'ente	21.562,46	1.689,98	20.139,38	0,00	0,00
103	Acquisto di beni e servizi	974.274,10	194.496,30	972.856,41	1.992,67	0,00
104	Trasferimenti correnti	120.615,18	42.660,00	120.615,18	0,00	0,00
105	Trasferimenti di tributi (solo per le Regioni)	0,00	0,00	0,00	0,00	0,00
106	Fondi perequativi (solo per le Regioni)	0,00	0,00	0,00	0,00	0,00
107	Interessi passivi	85.540,94	0,00	82.533,31	0,00	0,00
108	Altre spese per redditi da capitale	0,00	0,00	0,00	0,00	0,00
109	Rimborsi e poste correttive delle entrate	1.500,00	0,00	1.500,00	0,00	0,00
110	Altre spese correnti	119.888,92	3.704,16	113.390,60	1.250,00	0,00
100	**Totale TITOLO 1**	**1.616.785,79**	**263.520,92**	**1.587.418,71**	**3.242,67**	**0,00**
	TITOLO 2 - Spese in conto capitale					
201	Tributi in conto capitale a carico dell'ente	0,00	0,00	0,00	0,00	0,00
202	Investimenti fissi lordi e acquisto di terreni	17.354,60	2.354,60	10.000,00	0,00	0,00
203	Contributi agli investimenti	36.110,00	0,00	36.110,00	0,00	0,00
204	Altri trasferimenti in conto capitale	0,00	0,00	0,00	0,00	0,00
205	Altre spese in conto capitale	0,00	0,00	0,00	0,00	0,00
200	**Totale TITOLO 2**	**53.464,60**	**2.354,60**	**46.110,00**	**0,00**	**0,00**
	TITOLO 3 - Spese per incremento di attività finanziarie					
301	Acquisizioni di attività finanziarie	0,00	0,00	0,00	0,00	0,00
302	Concessione crediti di breve termine	0,00	0,00	0,00	0,00	0,00
303	Concessione crediti di medio-lungo termine	0,00	0,00	0,00	0,00	0,00
304	Altre spese per incremento di attività finanziarie	0,00	0,00	0,00	0,00	0,00
300	**Totale TITOLO 3**	**0,00**	**0,00**	**0,00**	**0,00**	**0,00**

IMPEGNI ASSUNTI NELL'ESERCIZIO DI RIFERIMENTO E NEGLI ESERCIZI PRECEDENTI IMPUTATI ALL'ANNO SUCCESSIVO CUI SI RIFERISCE IL RENDICONTO E SEGUENTI

	TITOLI E MACROAGGREGATI DI SPESA	Anno successivo a quello cui si riferisce il rendiconto		Secondo anno successivo a quello cui si riferisce il rendiconto		Anni successivi
		Previsioni di competenza	Impegni	Previsioni di competenza del bilancio pluriennale	Impegni	Impegni
	TITOLO 4 - Rimborso di prestiti					
401	Rimborso di titoli obbligazionari	0,00	0,00	0,00	0,00	0,00
402	Rimborso prestiti a breve termine	0,00	0,00	0,00	0,00	0,00
403	Rimborso mutui e altri finanziamenti a medio lungo termine	165.727,89	0,00	171.321,21	0,00	0,00
404	Rimborso di altre forme di indebitamento	0,00	0,00	0,00	0,00	0,00
405	Fondi per rimborso prestiti (1)	0,00	0,00	0,00	0,00	0,00
400	**Totale TITOLO 4**	**165.727,89**	**0,00**	**171.321,21**	**0,00**	**0,00**
	TITOLO 5 - Chiusura Anticipazioni ricevute da istituto tesoriere/cassiere					
501	Chiusura Anticipazioni ricevute da istituto tesoriere/cassiere	502.582,00	0,00	502.582,00	0,00	0,00
500	**Totale TITOLO 5**	**502.582,00**	**0,00**	**502.582,00**	**0,00**	**0,00**
	TITOLO 7 - Uscite per conto terzi e partite di giro					
701	Uscite per partite di giro	268.000,00	0,00	268.000,00	0,00	0,00
702	Uscite per conto terzi	75.555,50	0,00	75.555,50	0,00	0,00
700	**Totale TITOLO 7**	**343.555,50**	**0,00**	**343.555,50**	**0,00**	**0,00**
	TOTALE IMPEGNI	**2.682.115,78**	**265.875,52**	**2.650.987,42**	**3.242,67**	**0,00**

(1) Gli stanziamenti di spesa riguardanti il macroaggregato "Fondi per rimborso prestiti" non possono essere impegnati e pagati.

PROSPETTO DEI COSTI PER MISSIONE

Missioni	COMPONENTI NEGATIVI DELLA GESTIONE													
	Consumi materie prime		*Prestazioni di servizi e Trasferimenti e contributi*				*Utilizzo di beni di terzi*	*Personale*	*Ammortamenti e svalutazioni*				*Accantona-menti*	
	Acquisto di materie prime e/o beni di consumo	Variazioni nelle rimanenze di materie prime e/o beni di consumo (+/-)	Prestazioni di servizi	Trasferimenti correnti	Contributi agli investimenti ad Amministrazioni pubbliche	Contributi agli investimenti ad altri soggetti	Utilizzo beni di terzi	Personale	Ammortamenti immobilizzazioni Immateriali	Ammortamenti immobilizzazioni materiali	Altre svalutazioni delle immobilizzazioni	Svalutazione dei crediti	Accantonamento per rischi	Altri accantonamenti
MISSIONE 01 Servizi istituzionali, generali e di gestione	6.209,01		540.600,09	55.643,50				212.141,16		63.270,90			27.400,31	
MISSIONE 02 Giustizia														
MISSIONE 03 Ordine pubblico e sicurezza	1.000,00		5.521,59					11.829,90		11.453,19				
MISSIONE 04 Istruzione e diritto allo studio			167.363,04	23.500,00						126.401,27				
MISSIONE 05 Tutela e valorizzazione dei beni e attività culturali	4.383,31		14.741,31											
MISSIONE 06 Politiche giovanili, sport e tempo libero				10.392,17						14.938,56				
MISSIONE 07 Turismo														
MISSIONE 08 Assetto del territorio ed edilizia abitativa										32.741,78				
MISSIONE 09 Sviluppo sostenibile e tutela del territorio e dell'ambiente			242.897,84	3.500,00						11.966,68				
MISSIONE 10 Trasporti e diritto alla mobilità			68.077,75							258.459,12				
MISSIONE 11 Soccorso Civile														
MISSIONE 12 Diritti sociali, politiche sociali e famiglia			83.447,74	18.229,35						2.387,48				
MISSIONE 13 Tutela della salute														
MISSIONE 14 Sviluppo economico e competitività														
MISSIONE 15 Politiche per il lavoro e la formazione professionale				562,67										
MISSIONE 16 Agricoltura, politiche agroalimentari e pesca														
MISSIONE 17 Energia e diversificazione delle fonti energetiche			1.000,00											
MISSIONE 18 Relazioni con le altre autonomie territoriali e locali														
MISSIONE 19 Relazioni internazionali														
MISSIONE 20 Fondi e accantonamenti														
MISSIONE 50 Debito pubblico														
MISSIONE 60 Anticipazioni finanziarie														
MISSIONE 99 Servizi per conto terzi														
TOTALE COSTI / ONERI	11.592,32		1.123.649,36	111.827,69				223.971,06		521.618,98			27.400,31	

PROSPETTO DEI COSTI PER MISSIONE

Missioni	COMPONENTI NEGATIVI DELLA GESTIONE		ONERI FINANZIARI		RETTIFICHE DI VALORE ATTIVITA' FINANZIARIE		COMPONENTI ED ONERI STRAORDINARI					IMPOSTE		TOTALE COSTI DI PER MISSIONE
	Oneri diversi di gestione	**Totale componenti negativi della gestione**	*Oneri finanziari*	**Totale Oneri finanziari**	*Svalutazioni*	**Totale rettifiche di valore attività finanziarie**	*Oneri straordinari*				**Totale Oneri straordinari**	*Imposte*	**Totale Imposte**	
	Oneri diversi di gestione		Interessi ed altri oneri finanziari		Svalutazioni		Sopravvenienze passive e insussistenze dell'attivo	Minusvalenze patrimoniali	Trasferimenti in conto capitale	Altri oneri straordinari		Imposte		
MISSIONE 01 Servizi istituzionali, generali e di gestione	97.298,18	1.002.563,15					60.232,17				60.232,17	16.476,48	16.476,48	1.079.271,80
MISSIONE 02 Giustizia														
MISSIONE 03 Ordine pubblico e sicurezza		29.804,68										362,54	362,54	30.167,22
MISSIONE 04 Istruzione e diritto allo studio		317.264,31												317.264,31
MISSIONE 05 Tutela e valorizzazione dei beni e attività culturali		19.124,62												19.124,62
MISSIONE 06 Politiche giovanili, sport e tempo libero		25.330,73												25.330,73
MISSIONE 07 Turismo														
MISSIONE 08 Assetto del territorio ed edilizia abitativa		32.741,78												32.741,78
MISSIONE 09 Sviluppo sostenibile e tutela del territorio e dell'ambiente		258.364,52					555,00				555,00			258.919,52
MISSIONE 10 Trasporti e diritto alla mobilità		326.536,87												326.536,87
MISSIONE 11 Soccorso Civile														
MISSIONE 12 Diritti sociali, politiche sociali e famiglia		104.064,57												104.064,57
MISSIONE 13 Tutela della salute														
MISSIONE 14 Sviluppo economico e competitività														
MISSIONE 15 Politiche per il lavoro e la formazione professionale		562,67												562,67
MISSIONE 16 Agricoltura, politiche agroalimentari e pesca														
MISSIONE 17 Energia e diversificazione delle fonti energetiche		1.000,00												1.000,00
MISSIONE 18 Relazioni con le altre autonomie territoriali e locali														
MISSIONE 19 Relazioni internazionali														
MISSIONE 20 Fondi e accantonamenti														
MISSIONE 50 Debito pubblico			83.678,32	83.678,32										83.678,32
MISSIONE 60 Anticipazioni finanziarie														
MISSIONE 99 Servizi per conto terzi														
TOTALE COSTI / ONERI	97.298,18	2.117.357,90	83.678,32	83.678,32			60.787,17				60.787,17	16.839,02	16.839,02	2.278.662,41

UTILIZZO DI CONTRIBUTI E TRASFERIMENTI DA PARTE DI ORGANISMI COMUNITARI E INTERNAZIONALI

(Solo per gli Enti locali)

MISSIONE, PROGRAMMA, TITOLO (*)	DENOMINAZIONE	RESIDUI PASSIVI AL 1/1/20.. (RS)		PAGAMENTI IN C/RESIDUI (PR)		RIACCERTAMENTO RESIDUI (R) (1)		ECONOMIE DI COMPETENZA (ECP= CP- I -FPV)		RESIDUI PASSIVI DA ESERCIZI PRECEDENTI (EP=RS-PR+R)	
		PREVISIONI DEFINITIVE DI COMPETENZA (CP)		PAGAMENTI IN C/COMPETENZA (PC)		IMPEGNI (I) (2)				RESIDUI PASSIVI DA ESERCIZIO DI COMPETENZA (EC= I - PC)	
		PREVISIONI DEFINITIVE DI CASSA (CS)		TOTALE PAGAMENTI (TP=PR+PC)		FONDO PLURIENNALE VINCOLATO (FPV) (3)				TOTALE RESIDUI PASSIVI DA RIPORTARE (TR=EP+EC)	
MISSIONE											
Programma											
		RS	0,00	PR	0,00	R	0,00			EP	0,00
		CP	0,00	PC	0,00	I	0,00	ECP	0,00	EC	0,00
		CS	0,00	TP	0,00	FPV	0,00			TR	0,00
Totale Programma		**RS**	**0,00**	**PR**	**0,00**	**R**	**0,00**			**EP**	**0,00**
		CP	**0,00**	**PC**	**0,00**	**I**	**0,00**	**ECP**	**0,00**	**EC**	**0,00**
		CS	**0,00**	**TP**	**0,00**	**FPV**	**0,00**			**TR**	**0,00**
TOTALE MISSIONE		**RS**	**0,00**	**PR**	**0,00**	**R**	**0,00**			**EP**	**0,00**
		CP	**0,00**	**PC**	**0,00**	**I**	**0,00**	**ECP**	**0,00**	**EC**	**0,00**
		CS	**0,00**	**TP**	**0,00**	**FPV**	**0,00**			**TR**	**0,00**
TOTALE MISSIONI		**RS**	**0,00**	**PR**	**0,00**	**R**	**0,00**			**EP**	**0,00**
		CP	**0,00**	**PC**	**0,00**	**I**	**0,00**	**ECP**	**0,00**	**EC**	**0,00**
		CS	**0,00**	**TP**	**0,00**	**FPV**	**0,00**			**TR**	**0,00**

* Indicare solo le missioni e i programmi finanziati da contributi e trasferimenti da Organismi comunitari e internazionali

(1) Indicare l'ammontare complessivo derivante dal riaccertamento dei residui (sia l'importo dei debiti definitivamente cancellati dalle scritture, sia, l'importo dei debitii cancellati e reimputati agli esercizi successivi effettuato in occasione del riaccertamento straordinario dei residui). Non riguarda il riaccertamento di impegni di competenza dell'esercizio cui si riferisce il rendiconto. In sede di riaccertamento dei residui non può essere effettuata una rettifica in aumento dei residui passivi se non nei casi espressamente consentiti (Principio contabile applicato della contabilità finanziaria 9.1 di cui all'Allegato n. 4-2). Le rettifiche in aumento sono indicate con il segno "+", le rettifiche in riduzione sono indicate con il segno "-".

(2) Indicare gli impegni imputati contabilmente all'esercizio cui il rendiconto si riferisce al netto dei debiti che, in occasione del riaccertamento ordinario dei residui effettuato ai sensi dell'articolo 3, comma 4, risultassero non esigibili e reimputati agli esercizi in cui le obbligazioni risultano esigibili. Nel primo esercizio di applicazione del titolo primo del decreto legislativo n. 118 del 2011, la voce comprende i debiti che sono state cancellati nell'ambito del riaccertamento straordinario dei residui con imputazione all'esercizio.

(3) Indicare l'importo corrispondente agli impegni imputati agli esercizi successivi finanziati con il fondo pluriennale vincolato

FUNZIONI DELEGATE DALLE REGIONI

(Solo per gli Enti locali)

MISSIONE, PROGRAMMA, TITOLO (*)	DENOMINAZIONE	RESIDUI PASSIVI AL 1/1/20.. (RS)		PAGAMENTI IN C/RESIDUI (PR)		RIACCERTAMENTO RESIDUI (R) (1)				RESIDUI PASSIVI DA ESERCIZI PRECEDENTI (EP=RS-PR+R)	
		PREVISIONI DEFINITIVE DI COMPETENZA (CP)		PAGAMENTI IN C/COMPETENZA (PC)		IMPEGNI (I) (2)		ECONOMIE DI COMPETENZA (ECP= CP- I -FPV)		RESIDUI PASSIVI DA ESERCIZIO DI COMPETENZA (EC= I - PC)	
		PREVISIONI DEFINITIVE DI CASSA (CS)		TOTALE PAGAMENTI (TP=PR+PC)		FONDO PLURIENNALE VINCOLATO (FPV) (3)				TOTALE RESIDUI PASSIVI DA RIPORTARE (TR=EP+EC)	
MISSIONE											
Programma											
		RS	0,00	PR	0,00	R	0,00			EP	0,00
		CP	0,00	PC	0,00	I	0,00	ECP	0,00	EC	0,00
		CS	0,00	TP	0,00	FPV	0,00			TR	0,00
Totale Programma		**RS**	**0,00**	**PR**	**0,00**	**R**	**0,00**			**EP**	**0,00**
		CP	**0,00**	**PC**	**0,00**	**I**	**0,00**	**ECP**	**0,00**	**EC**	**0,00**
		CS	**0,00**	**TP**	**0,00**	**FPV**	**0,00**			**TR**	**0,00**
TOTALE MISSIONE		**RS**	**0,00**	**PR**	**0,00**	**R**	**0,00**			**EP**	**0,00**
		CP	**0,00**	**PC**	**0,00**	**I**	**0,00**	**ECP**	**0,00**	**EC**	**0,00**
		CS	**0,00**	**TP**	**0,00**	**FPV**	**0,00**			**TR**	**0,00**
TOTALE MISSIONI		**RS**	**0,00**	**PR**	**0,00**	**R**	**0,00**			**EP**	**0,00**
		CP	**0,00**	**PC**	**0,00**	**I**	**0,00**	**ECP**	**0,00**	**EC**	**0,00**
		CS	**0,00**	**TP**	**0,00**	**FPV**	**0,00**			**TR**	**0,00**

* Indicare solo le missioni e i programmi che presentano spese per funzioni delegate dalla Regione.

(1) Indicare l'ammontare complessivo derivante dal riaccertamento dei residui (sia l'importo dei debiti definitivamente cancellati dalle scritture, sia, l'importo dei debitii cancellati e reimputati agli esercizi successivi effettuato in occasione del riaccertamento straordinario dei residui). Non riguarda il riaccertamento di impegni di competenza dell'esercizio cui si riferisce il rendiconto. In sede di riaccertamento dei residui non può essere effettuata una rettifica in aumento dei residui passivi se non nei casi espressamente consentiti (Principio contabile applicato della contabilità finanziaria 9.1 di cui all'Allegato n. 4-2). Le rettifiche in aumento sono indicate con il segno "+", le rettifiche in riduzione sono indicate con il segno "-".

(2) Indicare gli impegni imputati contabilmente all'esercizio cui il rendiconto si riferisce al netto dei debiti che, in occasione del riaccertamento ordinario dei residui effettuato ai sensi dell'articolo 3, comma 4, risultassero non esigibili e reimputati agli esercizi in cui le obbligazioni risultano esigibili. Nel primo esercizio di applicazione del titolo primo del decreto legislativo n. 118 del 2011, la voce comprende i debiti che sono state cancellati nell'ambito del riaccertamento straordinario dei residui con imputazione all'esercizio.

(3) Indicare l'importo corrispondente agli impegni imputati agli esercizi successivi finanziati con il fondo pluriennale vincolato

COMPOSIZIONE DEL RISULTATO DI AMMINISTRAZIONE

	In conto		*TOTALE*
	Residui	*Competenza*	
FONDO INIZIALE DI CASSA			*886.607,74*
Riscossioni	146.502,75	2.186.640,79	2.333.143,54
Pagamenti	336.440,92	1.935.554,71	2.271.995,63
FONDO DI CASSA AL 31 DICEMBRE			947.755,65
PAGAMENTI PER AZIONI ESECUTIVE			0,00
DIFFERENZA			947.755,65
Residui attivi	454.290,68	881.116,36	1.335.407,04
Somma			2.283.162,69
Residui passivi	211.736,28	614.907,08	826.643,36
Fondo pluriennale per spese di parte corrente			20.443,44
Fondo pluriennale per spese in conto capitale			2.354,60
AVANZO DI AMMINISTRAZIONE AL 31 DICEMBRE			**1.433.721,29**

Il risultato della gestione finanziaria trova corrispondenza applicando i due seguenti metodi di calcolo:

Primo

Totale accertamenti e residui attivi riaccertati + fondo iniziale di cassa (+)	4.555.158,32
Totale impegni e residui passivi riaccertati (-)	3.098.638,99
PAGAMENTI PER AZIONI ESECUTIVE (-)	0,00
Fondo pluriennale per spese di parte corrente (-)	20.443,44
Fondo pluriennale per spese in conto capitale (-)	2.354,60
AVANZO DI AMMINISTRAZIONE AL 31 DICEMBRE	**1.433.721,29**

Secondo

Minori spese di competenza (+)	1.504.128,28
Minori entrate di competenza (-)	986.832,92
Differenza = Saldo di competenza	*517.295,36*
Avanzo degli esercizi precedenti non applicato	618.976,63
Avanzo applicato	93.154,49
Fondo pluriennale vincolato iniziale	205.228,71
Fondo pluriennale vincolato finale	22.798,04
SALDO GESTIONE RESIDUI	21.864,14
PAGAMENTI PER AZIONI ESECUTIVE	0,00
AVANZO DI AMMINISTRAZIONE AL 31 DICEMBRE	**1.433.721,29**

Suddividendo gli elementi contabili tra la gestione di competenza e quella dei residui, il risultato è dimostrato dai seguenti dati:

GESTIONE DI COMPETENZA

(al netto dell'avanzo di amministrazione applicato al bilancio)

Totale accertamenti di competenza	3.067.757,15
Totale impegni di competenza	2.550.461,79
SALDO GESTIONE COMPETENZA	*517.295,36*

GESTIONE DEI RESIDUI

(al netto dell'avanzo di amministrazione degli anni precedenti)

Minori residui attivi	60.787,17
Minori residui passivi	82.651,31
SALDO GESTIONE RESIDUI	*21.864,14*

RIEPILOGO

SALDO GESTIONE COMPETENZA	517.295,36
SALDO GESTIONE RESIDUI	21.864,14
SALDO	539.159,50

COMPOSIZIONE DELL'AVANZO DI AMMINISTRAZIONE

AVANZO DAGLI ESERCIZI PRECEDENTI		712.131,12
Fondo pluriennale vincolato iniziale		205.228,71
Fondo pluriennale vincolato finale		22.798,04
INSUSSISTENZE ED ECONOMIE IN CONTO RESIDUI		21.864,14
di cui da gestione corrente	21.781,64	
da gestione in conto capitale	0,00	
da gestione partite di giro	82,50	
RISULTATO DI GESTIONE DI COMPETENZA		517.295,36
di cui da gestione corrente	162.786,97	
da gestione in conto capitale	354.508,39	
da gestione partite di giro	0,00	
PAGAMENTI PER AZIONI ESECUTIVE		0,00
AVANZO DI AMMINISTRAZIONE AL 31 DICEMBRE		**1.433.721,29**

Quadro riassuntivo della gestione di competenza

ENTRATE	Competenza iniziale	Competenza definitiva	Riscossioni su competenza	Competenza Accertamenti	FPV	Maggiori o minori residui
Titolo 1 - Entrate correnti di natura tributaria, contributiva e perequativa	1.282.930,00	1.541.488,82	1.222.142,47	**1.535.555,46**	**0,00**	-5.933,36
Titolo 2 - Trasferimenti correnti	72.760,36	220.050,99	171.892,42	**212.231,63**	**0,00**	-7.819,36
Titolo 3 - Entrate extratributarie	429.180,44	425.706,56	222.461,36	**238.570,04**	**0,00**	-187.136,52
Titolo 4 - Entrate in conto capitale	1.564.681,60	1.116.056,60	359.362,55	**858.592,80**	**0,00**	-257.463,80
Titolo 6 - Accensione Prestiti	59.348,40	59.348,40	0,00	**0,00**	**0,00**	-59.348,40
Titolo 7 - Anticipazioni da istituto tesoriere/cassiere	502.582,00	50.000,00	0,00	**0,00**	**0,00**	-50.000,00
Titolo 9 - Entrate per conto terzi e partite di giro	343.555,50	343.555,50	210.781,99	**222.807,22**	**0,00**	-120.748,28
Avanzo di amministrazione	0,00	93.154,49	0,00	**0,00**	**0,00**	-93.154,49
Fondo pluriennale vincolato	0,00	205.228,71	0,00	**0,00**	**0,00**	-205.228,71
TOTALE ENTRATE	**4.255.038,30**	**4.054.590,07**	**2.186.640,79**	**3.067.757,15**	**0,00**	**-986.832,92**

SPESE	Competenza iniziale	Competenza definitiva	Pagamenti su competenza	Competenza Impegni	FPV	Minori residui
Titolo 1 - Spese correnti	1.659.047,89	2.137.160,44	1.283.765,08	**1.668.855,95**	**20.443,44**	447.861,05
Titolo 2 - Spese in conto capitale	1.595.140,00	1.335.159,92	309.864,85	**504.084,41**	**2.354,60**	828.720,91
Titolo 4 - Rimborso Prestiti	154.712,91	188.714,21	149.681,39	**154.714,21**	**0,00**	34.000,00
Titolo 5 - Chiusura Anticipazioni ricevute da istituto tesoriere/cassiere	502.582,00	50.000,00	0,00	**0,00**	**0,00**	50.000,00
Titolo 7 - Uscite per conto terzi e partite di giro	343.555,50	343.555,50	192.243,39	**222.807,22**	**0,00**	120.748,28
TOTALE SPESE	**4.255.038,30**	**4.054.590,07**	**1.935.554,71**	**2.550.461,79**	**22.798,04**	**1.481.330,24**

Variazioni apportate al bilancio di previsione

Nel corso dell'anno sono state approvate con delibere di consiglio comunale o con delibere della giunta comunale successivamente ratificate dal consiglio comunale variazioni di bilancio sui capitoli riportati nelle seguenti tabelle.

Comune di Berlingo — *Conto del bilancio 2022*

Maggiori entrate	**1.192.131,01**	**Variazioni positive**
Minori spese	**1.389.036,44**	**2.581.167,45**
Minori entrate	**1.392.579,24**	**Variazioni negative**
Maggiori spese	**1.188.588,21**	**2.581.167,45**

Comune di Berlingo — *Conto del bilancio 2022*

Capitoli di entrata su cui sono state apportate variazioni n.	29	su	71	40,85%
Capitoli di spesa su cui sono state apportate variazioni n.	93	su	175	53,14%

Variazioni apportate al bilancio di previsione

MAGGIORI ENTRATE

Codice	Capitolo	Descrizione	Previsioni iniziali	Previsioni definitive	Variazioni
E1000000	100000	AVANZO DI AMMINISTRAZIONE	0,00	93.154,49	**93.154,49**
E1100000	100001	FONDO PLURIENNALE PARTE CORRENTE	0,00	13.008,79	**13.008,79**
E1100000	100002	FONDO PLURIENNALE PARTE CAPITALE	0,00	192.219,92	**192.219,92**
E110108	110010.2	RECUPERO ICI - IMU PRECEDENTI	85.000,00	310.051,46	**225.051,46**
E110151	120100.5	TARI - TASSA RIFIUTI	271.930,00	275.737,36	**3.807,36**
E110176	110010.9	RECUPERO TASI ANNI PREGRESSI	25.000,00	54.700,00	**29.700,00**
E210101	210130.1	TRASFERIMENTI STATALI COMPENSATIVI PER IMPOSTE COMUNALI	0,00	28.300,36	**28.300,36**
E210101	210130.6	CONTRIBUTI PER FINANZIAMENTO MAGGIORI SPESE UTENZE LUCE E GAS	0,00	62.119,58	**62.119,58**
E210101	210130.10	TRASFERIMENTI DALLO STATO PER CONSULTAZIONE ELETTORALE	7.400,00	17.400,00	**10.000,00**
E210101	210130.22	TRASFERIMENTO DALLO STATO PER BIBLIOTECHE	0,00	4.366,09	**4.366,09**
E210101	210130.23	TRASFERIMENTI DALLO STATO PER ENERGIA	0,00	9.406,00	**9.406,00**
E210101	210130.24	TRASFERIMENTI DALLO STATO - INCERMENTO INDENNITA AMMINISTRATORI	0,00	4.526,04	**4.526,04**
E210102	220170.1	CONTRIBUTI REGIONALI DIRITTI ALLO STUDIO	7.245,00	35.817,56	**28.572,56**
E310002	310460.1	DIRITTI SEGRETERIA PER PRATICHE EDILIZIE	10.500,00	13.473,34	**2.973,34**
E310002	350940.8	PROVENTI SERVIZIO PASTI ANZIANI	17.300,00	20.264,94	**2.964,94**
E310003	350940.12	COSAP CANONE OCCUPAZIONE SPAZI ED AREE PUBBLICHE	0,00	1.750,00	**1.750,00**
E340002	340010.1	DIVIDENDI COGEME SPA	35.700,00	60.700,00	**25.000,00**
E350002	350940.17	RECUPERO IVA CREDITO	5.000,00	5.866,29	**866,29**
E350099	350940.4	PROVENTI SERVIZI DIURNI DISABILI	4.300,00	4.315,66	**15,66**
E350099	350940.19	CONTRIBUTI PRIVATI USO SUOLO PUBBLICO	0,00	2.953,13	**2.953,13**
E420001	450060.23	TRASFERIMENTI DA G.S.E.	0,00	57.200,00	**57.200,00**
E420001	450060.30	CONTRIBUTO STATALE PER INVESTIMENTI PER MANUTENZIONE STRAORDINARIA STRADE E ARREDO URBANO	0,00	10.000,00	**10.000,00**
E440003	410980.3	ALIENAZIONE AREA	0,00	340.000,00	**340.000,00**
E450004	410980.1	PROVENTI DI CONCESSIONI CIMITERIALI	0,00	43.575,00	**43.575,00**
E450004	450050.4	PROVENTI PER UTILIZZO ORTI URBANI	0,00	600,00	**600,00**
Maggiori entrate			**469.375,00**	**1.661.506,01**	**1.192.131,01**

Variazioni apportate al bilancio di previsione

MINORI ENTRATE

Codice	*Capitolo*	*Descrizione*	*Previsioni iniziali*	*Previsioni definitive*	*Variazioni*
E310002	310740.1	PROVENTI SERVIZI CIMITERIALI	31.000,00	11.002,76	**-19.997,24**
E320002	310510.1	SANZIONI AMMINISTRATIVE PER VIOLAZIONE CODICE DELLA STRADA	25.000,00	5.000,00	**-20.000,00**
E420001	450060.22	TRASFERIMENTI IN CONTO CAPITALE DA REGIONE LOMBARDIA	1.479.681,60	579.681,60	**-900.000,00**
E710001	510090.1	ANTICIPAZIONE DI CASSA-	502.582,00	50.000,00	**-452.582,00**
Minori entrate			**2.038.263,60**	**645.684,36**	**-1.392.579,24**

Variazioni apportate al bilancio di previsione

MAGGIORI SPESE

Codice	Capitolo	Descrizione	Previsioni iniziali	Previsioni definitive	Variazioni
U0101103	101103.1	INDENNITA SINDACO ED ASSESSORI	37.269,60	39.969,60	**2.700,00**
U0101103	101103.8	SERVIZI DI COMUNICAZIONE	0,00	6.810,19	**6.810,19**
U0101103	101103.9	SERVIZI DI COMUNICAZIONE ISTITUZIONALE	6.500,00	12.538,51	**6.038,51**
U0102101	101201.1	STIPENDI E ASSEGNI PERSONALE UFFICIO SEGRETERIA	50.727,46	61.473,00	**10.745,54**
U0102101	101201.2	ONERI PREVIDENZIALI E ASSISTENZIALI A CARICO ENTE	32.186,15	32.579,15	**393,00**
U0102101	101201.5	DIRITTI SEGRETERIA SEGRETARIO	0,00	7.000,00	**7.000,00**
U0102103	101201.3	INDENNITA SPESE RIMBORSO MISSIONI PERSONALE	1.500,00	2.880,00	**1.380,00**
U0102103	101803.13	SPESE TELEFONICHE UFFICI	10.000,00	20.000,00	**10.000,00**
U0102110	101203.5	ONERI PER LE ASSICURAZIONI	20.000,00	25.000,00	**5.000,00**
U0103101	101301.1	STIPENDI PERSONALE UFFICIO RAGIONERIA	13.643,65	20.643,65	**7.000,00**
U0103101	101301.2	ONERI PREVIDENZIALI E ASSISTENZIALI CARICO ENTE	3.951,34	4.276,34	**325,00**
U0103101	101401.1	STIPENDI PERSONALE UFFICIO TRIBUTI	9.318,22	19.500,00	**10.181,78**
U0103101	101401.2	ONERI PREVIDENZIALI E ASSISTENZIALI CARICO ENTE	2.532,69	5.000,00	**2.467,31**
U0103101	101501.2	ONERI PREVIDENZIALI E ASSIXTENZALI A CARICO ENTE - UFF. POLIZIA LOCALE	0,00	3.000,00	**3.000,00**
U0103102	101207	IRAP CARICO ENTE SERVIZIO SEGRETERIA E ORGANI ISTITUZIONALI	7.767,37	7.893,37	**126,00**
U0103102	101407.1	IRAP UFFICIO TRIBUTI	792,05	1.500,27	**708,22**
U0103102	101507.1	IRAP UFF. POLIZIA LOCALE	0,00	1.000,00	**1.000,00**
U0103103	101303.2	SPESE PER SERVIZIO DI TESORERIA	6.500,00	9.500,00	**3.000,00**
U0103103	101303.6	SPESE FUNZIONAMENTO UFFICIO RAGIONERIA	0,00	5.000,00	**5.000,00**
U0103103	101803.18	SPESE VARIE BANCARIE	0,00	450,00	**450,00**
U0103109	101039.1	RIMBORSI PER SPESE DI PERSONALE DI ALTRI ENTI	12.966,74	34.400,00	**21.433,26**
U0103110	101301.54	F.P.V. INDENNITA DI RISULTATO	0,00	1.000,00	**1.000,00**
U0103110	101307.52	F.P.V. IRAP CARICO ENTE	0,00	476,90	**476,90**
U0104103	101403.4	SPESE FUNZIONAMENTO UFFICIO TRIBUTI	20.000,00	25.000,00	**5.000,00**
U0104103	101403.5	INCARICO PER ACCERTAMENTI COATTIVI	0,00	43.300,00	**43.300,00**
U0104104	104105.1	CONTRIBUTO SCUOLA DELL'INFANZIA PRIVATA	58.000,00	59.850,00	**1.850,00**
U0104109	101403.2	RIMBORSI ICI/ IMU NON DOVUTI	500,00	700,00	**200,00**
U0105103	101503.6	FORNITURA ENERGIA ELETTRICA	50.000,00	164.406,00	**114.406,00**
U0105103	101503.9	FORNITURA GAS METANO	10.000,00	30.000,00	**20.000,00**
U0106103	101603.1	INCARICHI PROFESSIONALI	45.848,01	62.713,87	**16.865,86**

Variazioni apportate al bilancio di previsione

MAGGIORI SPESE

Codice	Capitolo	Descrizione	Previsioni iniziali	Previsioni definitive	Variazioni
U0106103	101603.2	SPESE FUNZIONAMENTO UFFICIO TECNICO	2.500,00	4.500,00	**2.000,00**
U0106110	101603.51	F.P.V. INCARICHI PROFESSIONALI	0,00	2.000,00	**2.000,00**
U0106202	204206.3	INCARICHI PROFESSIONALI	0,00	50.000,00	**50.000,00**
U0107101	101701.6	STRAORDINARIO AL PERSONALE PER CONSULTAZIONI ELETTORALI	4.000,00	9.000,00	**5.000,00**
U0107101	101701.7	ONERI RIFLESSI SU STRAORDINARIO PER CONSULTAZIONI ELETTORALI	952,00	1.952,00	**1.000,00**
U0107102	101707	IRAP CARICO ENTE	2.683,58	2.823,37	**139,79**
U0107102	101707.1	IRAP SU STRAORDINARIO PER CONSULTAZIONI ELETTORALI	340,00	840,00	**500,00**
U0107103	101703.3	SPESE FUNZIONAMENTO SERVIZI DEMOGRAFICI	700,00	5.000,00	**4.300,00**
U0107103	101703.4	SPESE PER ELEZIONI	4.000,00	14.000,00	**10.000,00**
U0107110	101701.52	F.P.V. ONERI PREVIENZIALI E ASSISTENZIALI A CARICO ENTE	0,00	700,00	**700,00**
U0107110	101701.55	F.P.V. INDENNITA' DI RISULTATO	0,00	1.872,00	**1.872,00**
U0108103	101203.3	FUNZIONAMENTO SERVIZI INFORMATIVI COMUNALI	29.000,00	51.490,17	**22.490,17**
U0110101	101803.7	ARRETRATI STIPENDI CONTRATTO 2005/2006	0,00	25.000,00	**25.000,00**
U0110103	101203.4	FORMAZIONE PERSONALE	1.000,00	5.000,00	**4.000,00**
U0110110	101801.51	F.P.V. FONDO INCENTIVANTE PRODUTTIVITA'	0,00	10.264,78	**10.264,78**
U0110110	101801.99	F.P.V. ONERI PREVIDENZIALI ASSISTENZIALI PRODUTTIVITA' CARICO ENTE	0,00	3.183,58	**3.183,58**
U0110110	101807.99	F.P.V. IRAP PRODUTTIVITA E LAVORO STRAORDINARIO	0,00	946,18	**946,18**
U0111103	101803.3	SPESE LEGALI	6.000,00	7.390,00	**1.390,00**
U0111103	101803.9	BUONI PASTO MENSA DIPENDENTI	1.800,00	4.000,00	**2.200,00**
U0111110	101803.1	SPESE FUNZIONAMENTO UFFICI	17.702,52	22.702,52	**5.000,00**
U0401104	104105.3	CONTRIBUTO STRAORDINARIO SCUOLA DELL'INFANZIA	0,00	15.346,25	**15.346,25**
U0402202	204022.1	LAVORI SU EDIFICI SCOLASTICI	0,00	156.494,15	**156.494,15**
U0406103	104503.4	ASSISTENZA AD PERSONAM ALUNNI DISABILI	58.000,00	70.950,00	**12.950,00**
U0502103	105102.3	ACQUISTO LIBRI PER BIBLIOTECA	2.500,00	6.866,09	**4.366,09**
U0502110	105203.1	SPESE PER MANIFESTAZIONI CULTURALI	5.000,00	25.000,00	**20.000,00**
U0602104	106024.1	CONTRIBUTO ORGANIZZAZIONE GREST	2.000,00	5.400,00	**3.400,00**
U0801202	201201.3	MANUTENZ. STRAORDINARIA EDIFICI PUBBLICI	0,00	144.600,00	**144.600,00**
U0801202	208101.5	INTERVENTI DI MANUTENZIONE STRAORDINARIA STRADE E ARREDO URBANO	0,00	10.000,00	**10.000,00**
U0901103	108103.10	DIFESA DEL SUOLO	0,00	5.000,00	**5.000,00**
U0902205	209603.1	MANUTENZIONE STRAORDINARIA VERDE	0,00	77.200,00	**77.200,00**

Variazioni apportate al bilancio di previsione

MAGGIORI SPESE

Codice	Capitolo	Descrizione	Previsioni iniziali	Previsioni definitive	Variazioni
U0904103	101503.10	FORNITURA ACQUA	7.000,00	7.500,00	**500,00**
U1005103	108103.1	GESTIONE AUTOMEZZI VIABILITA'	500,00	2.000,00	**1.500,00**
U1005202	208101.4	MANUTENZIONE STRAORDINARIA STRADE COMUNALI	0,00	135.725,77	**135.725,77**
U1201110	110405.6	ASSISTENZA DOMICILIARE MINORI	3.919,00	9.241,00	**5.322,00**
U1204103	110403.10	ACQUISTO SERVIZI PER INTERVENTI IN AMBITO SOCIALE	0,00	4.500,00	**4.500,00**
U1204104	110405.1	CONTRIBUTI A PERSONE BISOGNOSE	3.000,00	5.000,00	**2.000,00**
U1205104	101044.1	CONTRIBUTI A FAMIGLIE PER AGEVOLAZIONE TARI	0,00	19.267,45	**19.267,45**
U1205104	110403.5	QUOTE ADESIONE AZIENDA CONSORTILE OVEST SOLIDALE	12.422,00	14.948,13	**2.526,13**
U1209103	110503.1	MANUTENZIONE CIMITERO	9.000,00	12.000,00	**3.000,00**
U1209103	110503.2	SPESE PER ESTUMULAZIONI	2.000,00	6.000,00	**4.000,00**
U1209202	210501.7	CIMITERO. NUOVI LOCULI E SISTEMAZIONE FACCIATA	0,00	63.645,40	**63.645,40**
U1209205	210501.57	F.P.V. CIMITERO. NUOVI LOCULI E SISTEMAZIONE FACCIATA	0,00	2.354,60	**2.354,60**
U1307110	112505.1	INDENNITA RESIDENZA FARMACIA	0,00	45,00	**45,00**
U1701103	117013.1	ONERI AMMINISTRATIVI G.S.E.	0,00	1.000,00	**1.000,00**
U5002403	301303.1	RIMBORSO DI QUOTA CAPITALE DI MUTUI E PRESTITI	154.712,91	154.714,21	**1,30**
U5002405	301303.3	QUOTA PER RIMBORSO ANTICIPATO ART. 56 BIS D.L. N. 69/2013	0,00	34.000,00	**34.000,00**
Maggiori spese			**730.735,29**	**1.919.323,50**	**1.188.588,21**

Variazioni apportate al bilancio di previsione

MINORI SPESE

Codice	Capitolo	Descrizione	Previsioni iniziali	Previsioni definitive	Variazioni
U0103102	101307.2	IRAP CARICO ENTE	1.244,71	871,81	**-372,90**
U0103103	101033.1	ALTRI BENI DI CONSUMO	4.000,00	2.500,00	**-1.500,00**
U0103103	101033.2	ACQUISTO DISPOSITIVI DI PROTEZIONE INDIVIDUALE	500,00	0,00	**-500,00**
U0103103	101033.3	SERVIZI DI SANIFICAZIONE	500,00	0,00	**-500,00**
U0103103	101103.7	COMPENSO REVISORE DEI CONTI	8.413,00	7.713,00	**-700,00**
U0105202	201501.4	MANUTENZIONE STRAORDINARIA EDIFICI PUBBLICI	900.000,00	0,00	**-900.000,00**
U0107101	101701.2	ONERI PREVIENZIALI E ASSISTENZIALI A CARICO ENTE	8.527,23	8.286,23	**-241,00**
U0107101	101701.5	INDENNITA' DI RISULTATO	1.872,00	1.718,00	**-154,00**
U0108103	101703.2	SPESE PER CENSIMENTO POPOLAZIONE ANNO 2011	1.000,00	0,00	**-1.000,00**
U0110101	101801.1	FONDO INCENTIVANTE PRODUTTIVITA'	12.911,98	6.647,20	**-6.264,78**
U0110101	101801.2	ONERI PREVIDENZIALI ASSISTENZIALI PRODUTTIVITA' CARICO ENTE	4.396,16	2.280,58	**-2.115,58**
U0110102	101807.1	IRAP PRODUTTIVITA E LAVORO STRAORDINARIO	1.379,29	773,11	**-606,18**
U0301101	103101.1	STIPENDIO LORDO POLIZIA LOCALE	18.636,44	13.636,44	**-5.000,00**
U0301103	103103.2	SPESE PER FUNZIONAMENTO UFFICIO POLIZIA LOCALE ASSOCIATO	10.000,00	6.000,00	**-4.000,00**
U1203103	110403.7	SERVIZIO PASTI ANZIANI	29.893,00	20.893,00	**-9.000,00**
U1207103	110403.9	PROGETTO AIUTO SOCIALE	19.699,00	15.199,00	**-4.500,00**
U6001501	301301	RIMBORSO E ANTICIPAZIONI DI CASSA	502.582,00	50.000,00	**-452.582,00**
Minori Spese			**1.525.554,81**	**136.518,37**	**-1.389.036,44**

Percentuali di realizzo della gestione di competenza

ENTRATE	Competenza iniziale	Competenza definitiva	Competenza Accertamenti	Riscossioni su competenza	FPV	Maggiori o minori residui
Titolo 1 - Entrate correnti di natura tributaria, contributiva e perequativa	1.282.930,00	1.541.488,82	**1.535.555,46**	1.222.142,47	**0,00**	-5.933,36
		120,15%	*99,62%*	*79,59%*	*0,00%*	*-0,38%*
Titolo 2 - Trasferimenti correnti	72.760,36	220.050,99	**212.231,63**	171.892,42	**0,00**	-7.819,36
		302,43%	*96,45%*	*80,99%*	*0,00%*	*-3,55%*
Titolo 3 - Entrate extratributarie	429.180,44	425.706,56	**238.570,04**	222.461,36	**0,00**	-187.136,52
		99,19%	*56,04%*	*93,25%*	*0,00%*	*-43,96%*
Titolo 4 - Entrate in conto capitale	1.564.681,60	1.116.056,60	**858.592,80**	359.362,55	**0,00**	-257.463,80
		71,33%	*76,93%*	*41,85%*	*0,00%*	*-23,07%*
Titolo 6 - Accensione Prestiti	59.348,40	59.348,40	**0,00**	0,00	**0,00**	-59.348,40
		100,00%	*0,00%*	*0,00%*	*0,00%*	*-100,00%*
Titolo 7 - Anticipazioni da istituto tesoriere/cassiere	502.582,00	50.000,00	**0,00**	0,00	**0,00**	-50.000,00
		9,95%	*0,00%*	*0,00%*	*0,00%*	*-100,00%*
Titolo 9 - Entrate per conto terzi e partite di giro	343.555,50	343.555,50	**222.807,22**	210.781,99	**0,00**	-120.748,28
		100,00%	*64,85%*	*94,60%*	*0,00%*	*-35,15%*
Avanzo di amministrazione	0,00	93.154,49	**0,00**	0,00	**0,00**	-93.154,49
		0,00%	*0,00%*	*0,00%*	*0,00%*	*-100,00%*
Fondo pluriennale vincolato	0,00	205.228,71	**0,00**	0,00	**0,00**	-205.228,71
		0,00%	*0,00%*	*0,00%*	*0,00%*	*-100,00%*
TOTALE ENTRATE	**4.255.038,30**	**4.054.590,07**	**3.067.757,15**	**2.186.640,79**	**0,00**	**-986.832,92**
		95,29%	75,66%	71,28%	0,00%	-24,34%

Percentuali di realizzo della gestione di competenza

SPESE	Competenza iniziale	Competenza definitiva	Competenza Impegni	Pagamenti su competenza	FPV	Minori residui
Titolo 1 - Spese correnti	1.659.047,89	2.137.160,44	**1.668.855,95**	1.283.765,08	**20.443,44**	447.861,05
		128,82%	*78,09%*	*76,92%*	*0,96%*	*20,96%*
Titolo 2 - Spese in conto capitale	1.595.140,00	1.335.159,92	**504.084,41**	309.864,85	**2.354,60**	828.720,91
		83,70%	*37,75%*	*61,47%*	*0,18%*	*62,07%*
Titolo 4 - Rimborso Prestiti	154.712,91	188.714,21	**154.714,21**	149.681,39	**0,00**	34.000,00
		121,98%	*81,98%*	*96,75%*	*0,00%*	*18,02%*
Titolo 5 - Chiusura Anticipazioni ricevute da istituto tesoriere/cassiere	502.582,00	50.000,00	**0,00**	0,00	**0,00**	50.000,00
		9,95%	*0,00%*	*0,00%*	*0,00%*	*100,00%*
Titolo 7 - Uscite per conto terzi e partite di giro	343.555,50	343.555,50	**222.807,22**	192.243,39	**0,00**	120.748,28
		100,00%	*64,85%*	*86,28%*	*0,00%*	*35,15%*
TOTALE SPESE	**4.255.038,30**	**4.054.590,07**	**2.550.461,79**	**1.935.554,71**	**22.798,04**	**1.481.330,24**
		95,29%	62,90%	75,89%	0,56%	36,53%

Quadro riassuntivo residui attivi e passivi

Entrate	Residui definitivi	Riscossioni	Residui da riportare	Maggiori o minori residui
Titolo 1 - Entrate correnti di natura tributaria, contributiva e perequativa	360.947,21	54.884,80	268.322,19	-37.740,22
Titolo 2 - Trasferimenti correnti	29.261,09	17.793,24	4.791,63	-6.676,22
Titolo 3 - Entrate extratributarie	66.134,04	43.606,44	6.156,87	-16.370,73
Titolo 4 - Entrate in conto capitale	205.019,99	30.000,00	175.019,99	0,00
Titolo 6 - Accensione Prestiti	0,00	0,00	0,00	0,00
Titolo 7 - Anticipazioni da istituto tesoriere/cassiere	0,00	0,00	0,00	0,00
Titolo 9 - Entrate per conto terzi e partite di giro	218,27	218,27	0,00	0,00
Entrate	**661.580,60**	**146.502,75**	**454.290,68**	**-60.787,17**

Spese	Residui definitivi	Pagamenti	Residui da riportare	Minori residui
Titolo 1 - Spese correnti	501.279,58	267.824,79	150.885,98	-82.568,81
Titolo 2 - Spese in conto capitale	115.970,76	55.120,46	60.850,30	0,00
Titolo 4 - Rimborso Prestiti	0,00	0,00	0,00	0,00
Titolo 5 - Chiusura Anticipazioni ricevute da istituto tesoriere/cassiere	0,00	0,00	0,00	0,00
Titolo 7 - Uscite per conto terzi e partite di giro	13.578,17	13.495,67	0,00	-82,50
Spese	**630.828,51**	**336.440,92**	**211.736,28**	**-82.651,31**

Maggiori residui attivi

Codice	Livello	Capitolo	Descrizione	Residui iscritti	Residui riaccertati	Maggiori Residui attivi
E310003	E.3.01.03.01.000	350940.37	CANONE UNICO PATRIMONIALE	0,00	32,00	**32,00**
E310002	E.3.01.02.01.999	350940.26	PROVENTI SERVIZIO TRASPORTO DISABILI	288,82	352,00	**63,18**

Maggiori residui attivi **95,18**

Residui attivi insussistenti o inesigibili

Codice	Codice	Capitolo	Descrizione	Residui iscritti	Residui riaccertati	Residui Attivi insussistenti o inesigibili	Motivazione
E110176	E.1.01.01.76.002	110010.9	RECUPERO TASI ANNI PREGRESSI	36.561,79	34.372,73	**-2.189,06**	Insussistente
E110108	E.1.01.01.08.002	110010.2	RECUPERO ICI - IMU PRECEDENTI	168.232,90	133.236,74	**-34.996,16**	Insussistente
E110151	E.1.01.01.51.002	120070.3	TASSA RIFIUTI RISCOSSIONE COATTIVA	3.417,00	2.862,00	**-555,00**	Insussistente
E210102	E.2.01.01.02.001	220170.1	CONTRIBUTI REGIONALI DIRITTI ALLO STUDIO	7.192,50	3.622,50	**-3.570,00**	Insussistente
E210101	E.2.01.01.01.001	250440.2	CONTRIBUTI TRASFER. CORRENTI ISTAT	5.566,00	2.459,80	**-3.106,20**	Insussistente
E210102	E.2.01.01.02.999	250440.3	TRASFERIMENTI CORRENTI DA AZIENDA SPECIALE CONSORTILE `OVEST SOLIDALE`	11.710,96	11.710,94	**-0,02**	Arrotondamenti
E310002	E.3.01.02.01.032	310470.2	DIRITTI DI SEGRETERIA	82,12	13,98	**-68,14**	Insussistente
E310002	E.3.01.02.01.999	310470.4	DIRITTI CARTE DI IDENTITA'	542,60	82,73	**-459,87**	Insussistente
E310002	E.3.01.02.01.014	310740.2	PROVENTI ILLUMINAZIONE VOTIVA	7.892,00	45,00	**-7.847,00**	Insussistente
E310003	E.3.01.03.02.002	320860.1	FITTI REALI DI FABBRICATI	6.229,23	4.500,67	**-1.728,56**	Insussistente
E350099	E.3.05.99.99.999	350940.4	PROVENTI SERVIZI DIURNI DISABILI	1.478,96	904,64	**-574,32**	Insussistente
E310002	E.3.01.02.01.999	350940.6	PROVENTI PRIVATI SOGGIORNO CLIMATICO E DOPOSCUOLA	2.164,00	256,00	**-1.908,00**	Insussistente
E310002	E.3.01.02.01.016	350940.7	PROVENTI SERVIZIO TRASPORTO SCOLASTICO	3.990,00	1.578,58	**-2.411,42**	Insussistente
E310002	E.3.01.02.01.999	350940.8	PROVENTI SERVIZIO PASTI ANZIANI	3.704,10	2.235,50	**-1.468,60**	Insussistente

Residui attivi insussistenti o inesigibili **-60.882,35**

Residui passivi insussistenti o economie

Codice	Livello	Capitolo	Descrizione	Residui iscritti	Residui riaccertati	Residui passivi insussistenti o economie	Motivazione
U0103103	U.1.03.02.17.002	101303.2	SPESE PER SERVIZIO DI TESORERIA	5.856,95	5.856,00	**-0,95**	Arrotondamenti
U0108103	U.1.03.02.99.999	101703.2	SPESE PER CENSIMENTO POPOLAZIONE ANNO 2011	5.566,00	4.332,60	**-1.233,40**	Economie
U0402103	U.1.03.02.09.000	104023	MANUTENZIONI ORDINARIE SCUOLE	30,00	0,00	**-30,00**	Economie
U0103109	U.1.09.01.01.001	101039.1	RIMBORSI PER SPESE DI PERSONALE DI ALTRI ENTI	18.912,46	18.351,56	**-560,90**	Economie
U0101103	U.1.03.02.01.001	101103.1	INDENNITA SINDACO ED ASSESSORI	2.500,00	0,00	**-2.500,00**	Economie
U0102103	U.1.03.02.02.001	101201.3	INDENNITA SPESE RIMBORSO MISSIONI PERSONALE	923,10	616,77	**-306,33**	Economie
U0102101	U.1.01.02.01.001	101201.11	ONERI PREVIDENZIALI E ASSISTENZIALI SEGRETARIO COMUNALE	186,97	186,96	**-0,01**	Arrotondamenti
U0108103	U.1.03.02.19.002	101203.3	FUNZIONAMENTO SERVIZI INFORMATIVI COMUNALI	4.681,60	3.601,60	**-1.080,00**	Economie
U0103102	U.1.02.01.01.001	101207	IRAP CARICO ENTE SERVIZIO SEGRETERIA E ORGANI ISTITUZIONALI	802,88	66,77	**-736,11**	Economie
U0106103	U.1.03.02.09.008	101503.3	MANUTENZIONE ORDINARIA BENI COMUNALI	24.363,97	11.505,80	**-12.858,17**	Economie
U0105103	U.1.03.02.05.004	101503.6	FORNITURA ENERGIA ELETTRICA	47.841,19	32.473,11	**-15.368,08**	Economie
U0106103	U.1.03.02.09.004	101503.11	MANUTENZIONE ASCENSORI	842,10	842,00	**-0,10**	Arrotondamenti
U0106101	U.1.01.02.01.001	101601.2	ONERI PREVIDENZIALI E ASSISTENZIALI CARICO ENTE	556,00	0,00	**-556,00**	Economie
U0106103	U.1.03.02.10.001	101603.1	INCARICHI PROFESSIONALI	32.327,22	31.511,22	**-816,00**	Economie
U0106103	U.1.03.02.99.999	101603.2	SPESE FUNZIONAMENTO UFFICIO TECNICO	1.167,01	1.150,02	**-16,99**	Economie
U0106102	U.1.02.01.01.001	101607	IRAP CARICO ENTE	225,11	0,00	**-225,11**	Economie
U0110101	U.1.01.02.01.001	101801.2	ONERI PREVIDENZIALI ASSISTENZIALI PRODUTTIVITA' CARICO ENTE	788,97	74,11	**-714,86**	Economie
U0110101	U.1.01.01.01.003	101801.3	COMPENSO LAVORO STRAORDINARIO	3.315,00	311,40	**-3.003,60**	Economie
U0111110	U.1.10.99.99.999	101803.1	SPESE FUNZIONAMENTO UFFICI	17.436,04	16.896,47	**-539,57**	Economie
U0111103	U.1.03.02.11.999	101803.3	SPESE LEGALI	3.820,58	2.042,77	**-1.777,81**	Economie
U0103103	U.1.03.02.11.999	101803.14	SPESE GESTIONE STIPENDI	6.176,08	3.082,10	**-3.093,98**	Economie
U0103103	U.1.03.01.02.999	101803.15	SPESE ECONOMALI PER FUNZIONAMENTO UFFICI	2.171,73	0,00	**-2.171,73**	Economie
U0110102	U.1.02.01.01.001	101807.1	IRAP PRODUTTIVITA E LAVORO STRAORDINARIO	281,77	26,47	**-255,30**	Economie
U0406103	U.1.03.02.99.000	104063.1	GESTIONE SERVIZIO DOPOSCUOLA	2.965,26	1.039,66	**-1.925,60**	Economie
U0402103	U.1.03.02.15.006	104203.3	SPESE MENSA SCOLASTICA	5.460,74	5.375,41	**-85,33**	Economie
U0402103	U.1.03.02.15.002	104503.1	SPESE PER TRASPORTO SCOLASTICO	6.204,00	6.160,00	**-44,00**	Economie
U0102104	U.1.04.02.05.001	104503.6	QUOTA ADESIONE SERVIZIO CIVILE QUOTA `A` -`B`	1.830,00	915,00	**-915,00**	Economie
U0502103	U.1.03.01.01.002	105102.3	ACQUISTO LIBRI PER BIBLIOTECA	1.662,04	1.612,95	**-49,09**	Economie
U0502103	U.1.03.02.99.999	105103.1	SPESE FUNZIONAMENTO BIBLIOTECA	2.084,80	1.231,20	**-853,60**	Economie

Residui passivi insussistenti o economie

Codice	*Livello*	*Capitolo*	*Descrizione*	*Residui iscritti*	*Residui riaccertati*	*Residui passivi insussistenti o economie*	*Motivazione*
U1005103	U.1.03.02.09.008	108103.2	MANUTENZIONE STRADE E PIAZZE COMUNALI	10.609,35	9.415,54	**-1.193,81**	Economie
U1005103	U.1.03.02.15.015	108203.3	SPESE ILLUMINAZIONE PUBBLICA	49.497,07	35.982,55	**-13.514,52**	Economie
U1204104	U.1.04.02.02.999	110405.1	CONTRIBUTI A PERSONE BISOGNOSE	1.960,00	0,00	**-1.960,00**	Economie
U1201110	U.1.10.99.99.999	110405.6	ASSISTENZA DOMICILIARE MINORI	2.479,87	1.549,13	**-930,74**	Economie
U1202110	U.1.10.99.99.999	110405.16	ASS. FACCIAMO CENTRO PER SERVIZIO TRASPORTO	4.155,80	0,00	**-4.155,80**	Economie
U1206110	U.1.10.99.99.999	110405.18	FONDO SOSTEGNO AFFITTO	4.216,32	0,00	**-4.216,32**	Economie
U1209103	U.1.03.02.99.999	110503.2	SPESE PER ESTUMULAZIONI	4.880,00	0,00	**-4.880,00**	Economie
U9901702	U.7.02.01.02.001	400005	SPESE PER SERVIZI CONTO DI TERZI	482,50	400,00	**-82,50**	Economie

Residui passivi insussistenti o economie **-82.651,31**

Percentuali di realizzo residui attivi e passivi

Entrate	Residui definitivi	Riscossioni	%	Residui da riportare	%	Maggiori o minori residui	%
Titolo 1 - Entrate correnti di natura tributaria, contributiva e perequativa	360.947,21	54.884,80	15,2%	268.322,19	74,3%	-37.740,22	-10,5%
Titolo 2 - Trasferimenti correnti	29.261,09	17.793,24	60,8%	4.791,63	16,4%	-6.676,22	-22,8%
Titolo 3 - Entrate extratributarie	66.134,04	43.606,44	65,9%	6.156,87	9,3%	-16.370,73	-24,8%
Titolo 4 - Entrate in conto capitale	205.019,99	30.000,00	14,6%	175.019,99	85,4%	0,00	0,0%
Titolo 6 - Accensione Prestiti	0,00	0,00	0,0%	0,00	0,0%	0,00	0,0%
Titolo 7 - Anticipazioni da istituto tesoriere/cassiere	0,00	0,00	0,0%	0,00	0,0%	0,00	0,0%
Titolo 9 - Entrate per conto terzi e partite di giro	218,27	218,27	100,0%	0,00	0,0%	0,00	0,0%
Entrate	**661.580,60**	**146.502,75**	**22,14%**	**454.290,68**	**68,67%**	**-60.787,17**	**-9,19%**

Spese	Residui definitivi	Pagamenti	%	Residui da riportare	%	Minori residui	%
Titolo 1 - Spese correnti	501.279,58	267.824,79	53,4%	150.885,98	30,1%	-82.568,81	-16,5%
Titolo 2 - Spese in conto capitale	115.970,76	55.120,46	47,5%	60.850,30	52,5%	0,00	0,0%
Titolo 4 - Rimborso Prestiti	0,00	0,00	0,0%	0,00	0,0%	0,00	0,0%
Titolo 5 - Chiusura Anticipazioni ricevute da istituto tesoriere/cassiere	0,00	0,00	0,0%	0,00	0,0%	0,00	0,0%
Titolo 7 - Uscite per conto terzi e partite di giro	13.578,17	13.495,67	99,4%	0,00	0,0%	-82,50	-0,6%
Spese	**630.828,51**	**336.440,92**	**53,33%**	**211.736,28**	**33,56%**	**-82.651,31**	**-13,10%**

Riconciliazione servizi conto terzi

ENTRATE

Codice	Capitolo	Descrizione	Previsione iniziale	Previsione definitiva	Accertamenti
E910001	630000	ALTRE RITENUTE AL PERSONALE PER CONTO DI TERZI	3.000,00	3.000,00	0,00
E910001	630000.2	SPLIT PAYMENT	150.000,00	150.000,00	150.000,00
E910002	610000	RITENUTE PREVIDENZIALI E ASSISTENZIALI AL PERSONALE	35.000,00	35.000,00	13.885,42
E910002	620000	RITENUTE ERARIALI	60.000,00	60.000,00	35.326,84
E910003	620000.1	RITENUTE ERARIALI LAVORO AUTONOMO	10.000,00	10.000,00	6.845,25
E910099	660000	RIMBORSO DI ANTICIPAZIONE DI FONDI PER IL SERVIZIO ECONOMATO	10.000,00	10.000,00	10.000,00
E910099	670000	DEPOSITI PER SPESE CONTRATTUALI	10.000,00	10.000,00	0,00
E920001	650000	RIMBORSO SPESE PER SERVIZI PER CONTO TERZI	40.000,00	40.000,00	1.292,96
E920001	650000.1	RIMBORSO BENI CONTO TERZI	10.000,00	10.000,00	0,00
E920004	640000	DEPOSITI CAUZIONALI	8.000,00	8.000,00	0,00
E920099	650000.2	ALTRE ENTRATE PER CONTO TERZI N.A.C. (CARTE D'IDENTITA')	7.555,50	7.555,50	5.456,75
TITOLO 9 - ENTRATE PER CONTO TERZI E PARTITE DI GIRO			**343.555,50**	**343.555,50**	**222.807,22**

SPESE

Codice	Capitolo	Descrizione	Previsione iniziale	Previsione definitiva	Impegni
U9901701	400001	RITENUTE PREVIDENZIALI ED ASSISTENZIALI AL PERSONALE	35.000,00	35.000,00	13.885,42
U9901701	400002	RITENUTE ERARIALI	60.000,00	60.000,00	35.326,84
U9901701	400002.1	RITENUTE ERARIALI LAVORO AUTONOMO	10.000,00	10.000,00	6.845,25
U9901701	400003	ALTRE RITENUTE AL PERSONALE PER CONTO TERZI	3.000,00	3.000,00	0,00
U9901701	400003.2	ALTRE RITENUTE PERSONALE C/TERZI - SPLIT PAYMENT	150.000,00	150.000,00	150.000,00
U9901701	400006	ANTICIPAZIONE PER FONDO ECONOMATO	10.000,00	10.000,00	10.000,00
U9901702	400004	RESTITUZIONE DEPOSITI CAUZIONALI	8.000,00	8.000,00	0,00
U9901702	400005	SPESE PER SERVIZI CONTO DI TERZI	40.000,00	40.000,00	1.292,96
U9901702	400005.1	ACQUISTO BENI CONTO TERZI	10.000,00	10.000,00	0,00
U9901702	400007	RESTITUZIONE DI DEPOSITI PER SPESE CONTRATTUALI	10.000,00	10.000,00	0,00
U9901702	400007.1	QUOTA SPETTANTE AL MINISTERO PER EMISSIONE CARTE D'IDENTITA' ELETTRONICHE	7.555,50	7.555,50	5.456,75
TITOLO 7 - USCITE PER CONTO TERZI E PARTITE DI GIRO			**343.555,50**	**343.555,50**	**222.807,22**

Il pareggio dei servizi per conto di terzi è verificato

ELENCO SITI WEB ISTITUZIONALI ORGANISMI COSTITUENTI IL GRUPPO AMMINISTRAZIONE PUBBLICA DEL COMUNE

D.Lgs. 18/08/2000, n. 267 - Testo unico delle leggi sull'ordinamento degli enti locali - Pubblicato nella Gazzetta Ufficiale 28 settembre 2000, n. 227, S.O.

TITOLO VI - RILEVAZIONE E DIMOSTRAZIONE DEI RISULTATI DI GESTIONE

Articolo 227 Rendiconto della gestione in vigore dal 12 settembre 2014

5. Al Rendiconto della gestione sono allegati i documenti previsti dall'art. 11 comma 4 del decreto legislativo 23 giugno 2011, n. 118, e successive modificazioni, ed i seguenti documenti:

a) l'elenco degli indirizzi internet di pubblicazione del rendiconto della gestione, del bilancio consolidato deliberati e relativi al penultimo esercizio antecedente quello cui si riferisce il bilancio di previsione, dei rendiconto e dei bilanci consolidati delle unioni di comuni di cui il comune fa parte e dei soggetti considerati nel gruppo "amministrazione pubblica" di cui al principio applicato del bilancio consolidato allegato al decreto legislativo 23 giugno 2011, n. 118, e successive modificazioni, relativi al penultimo esercizio antecedente quello cui il bilancio si riferisce. Tali documenti contabili sono allegati al rendiconto della gestione qualora non integralmente pubblicati nei siti internet indicati nell'elenco:

- **WWW.COMUNE.BERLINGO.BS.IT**
- **BDAP-OPERATORI.RGS.MEF.GOV.IT**

IL RESPONSABILE DEL SERVIZIO FINANZIARIO

BERLINGO, LI 24/04/2023

EGERIA RUFFO

NUOVI PARAMETRI OBIETTIVI PER COMUNI PER IL RENDICONTO 2022

Parametro	Codice indicatore	Denominazione dell'indicatore	Condizione di deficitarietà del parametro	Soglie (valori percentuali) Comuni	Valore
P1	**1.1**	**Incidenza spese rigide (ripiano disavanzo, personale e debito) su entrate correnti**	**deficitario se maggiore del**	**48%**	**NO**
P1	*A*	*Ripiano disavanzo a carico dell'esercizio*			*0,00*
P1	*B*	*Redditi di lavoro dipendente (Impegni Macroaggregato 1.1)*			*223.971,06*
P1	*C*	*IRAP (Pdc 1.02.01.01.000)*			*16.839,02*
P1	*D*	*FPV entrata concernente Macroaggregato 1.1*			*13.008,79*
P1	*E*	*FPV personale in uscita (1.1)*			*13.008,79*
P1	*F*	*Interessi passivi (1.7)*			*83.678,32*
P1	*G*	*Rimborso di prestiti (Titolo 4)*			*154.714,21*
P1	*H*	*Accertamenti primi tre titoli Entrate*			*1.986.357,13*
				(A+B+C-D+E+F+G) / H	***24,12%***
P2	**2.8**	**Incidenza degli incassi delle entrate proprie sulle previsioni definitive di parte corrente**	**deficitario se minore del**	**22%**	**NO**
P2	*A*	*Totale incassi c/competenza e c/residui (pdc E.1.01.00.00.000 "Tributi")*			*928.046,15*
P2	*B*	*Compartecipazioni di tributi (E.1.01.04.00.000)*			*0,00*
P2	*C*	*Entrate extratributarie (E.3.00.00.00.000)*			*266.067,80*
P2	*D*	*Stanziamenti definitivi di cassa dei primi tre titoli delle Entrate*			*2.643.588,71*
				(A-B+C) / D	***45,17%***
P3	**3.2**	**Anticipazioni chiuse solo contabilmente**	**deficitario se maggiore di**	**0%**	**NO**
P3	*A*	*Anticipazione di tesoreria all'inizio dell'esercizio successivo*			*0,00*
P3	*B*	*Max previsto dalla norma (5/12 dell'entrate correnti del penultimo esercizio chiuso)*			*482.368,50*
				(A/B)	***0,00%***

NUOVI PARAMETRI OBIETTIVI PER COMUNI PER IL RENDICONTO 2022

Parametro	Codice indicatore	Denominazione dell'indicatore	Condizione di deficitarietà del parametro	Soglie (valori percentuali) Comuni	Valore
P4	**10.3**	**Sostenibilità debiti finanziari**	**deficitario se maggiore del**	**16%**	**NO**
P4	*A*	*Interessi passivi (U.1.7 Impegni)*			*83.678,32*
P4	*B*	*Interessi di mora (U.1.07.06.02.000)*			*0,00*
P4	*C*	*Interessi per anticipazioni prestiti (U.1.07.06.04.000)*			*0,00*
P4	*D*	*Titolo 4 della spesa*			*154.714,21*
P4	*E*	*Estinzioni anticipate*			*0,00*
P4	*F*	*Contributi agli investimenti direttamente destinati al rimborso di prestiti da amministrazioni pubbliche (Accertamenti Entrate categoria E.4.02.06.00.000)*			*0,00*
P4	*G*	*Trasferimenti in conto capitale per assunzione di debiti dell'amministrazione da parte di amministrazioni pubbliche (E.4.03.01.00.000)*			*0,00*
P4	*H*	*Trasferimenti in conto capitale da parte di amministrazioni pubbliche per cancellazione di debiti dell'amministrazione (E.4.03.04.00.000)*			*0,00*
P4	*I*	*Accertamenti primi tre titoli Entrate*			*1.986.357,13*
				(A-B-C+D-E-F-G+H) / I	***12,00%***
P5	**12.4**	**Sostenibilità disavanzo effettivamente a carico dell'esercizio**	**deficitario se maggiore del**	**1,20%**	**NO**
P5	*A*	*Disavanzo iscritto in spesa del conto del bilancio*			*0,00*
P5	*B*	*Accertamenti primi tre titoli Entrate*			*1.986.357,13*
				(A/B)	***0,00%***
P6	**13.1**	**Debiti riconosciuti e finanziati**	**deficitario se maggiore del**	**1%**	**NO**
P6	*A*	*Importo debiti fuori bilancio riconosciuti e finanziati*			*0,00*
P6	*B*	*Totale impegni titolo 1 e titolo 2*			*2.172.940,36*
				(A/B)	***0,00%***

NUOVI PARAMETRI OBIETTIVI PER COMUNI PER IL RENDICONTO 2022

Parametro	Codice indicatore	Denominazione dell'indicatore	Condizione di deficitarietà del parametro	Soglie (valori percentuali) Comuni	Valore
P7	**13.2 + 13.3**	**Debiti in corso di riconoscimento + Debiti riconosciuti e in corso di finanziamento**	**deficitario se maggiore dello**	**0,60%**	**NO**
P7	*A*	*Importo debiti fuori bilancio in corso di riconoscimento*			*0,00*
P7	*B*	*Importo debiti fuori bilancio riconosciuti e in corso di finanziamento*			*0,00*
P7	*C*	*Accertamenti primi tre titoli Entrate*			*1.986.357,13*
				(A+B) / C	***0,00%***

P8		**Indicatore concernente l'effettiva capacità di riscossione (riferimento al totale delle entrate)**	**deficitario se minore del**	**47%**	**NO**
P8	*A*	*Riscossioni c/competenza*			*2.186.640,79*
P8	*B*	*Riscossioni c/residui*			*146.502,75*
P8	*C*	*Accertamenti*			*3.067.757,15*
P8	*D*	*Residui definitivi iniziali*			*661.580,60*
				(A+B) / (C+D)	***62,56%***

TABELLA DEI PARAMETRI OBIETTIVI PER I COMUNI AI FINI DELL'ACCERTAMENTO DELLA CONDIZIONE DI ENTE STRUTTURALMENTE DEFICITARIO

		Barrare la condizione che ricorre	
P1	Indicatore 1.1 (Incidenza spese rigide - ripiano disavanzo, personale e debito - su entrate correnti) maggiore del 48%	Si	☒ No
P2	Indicatore 2.8 (Incidenza degli incassi delle entrate proprie sulle previsioni definitive di parte corrente) minore del 22%	Si	☒ No
P3	Indicatore 3.2 (Anticipazioni chiuse solo contabilmente) maggiore di 0	Si	☒ No
P4	Indicatore 10.3 (Sostenibilità debiti finanziari) maggiore del 16%	Si	☒ No
P5	Indicatore 12.4 (Sostenibilità disavanzo effettivamente a carico dell'esercizio) maggiore dell'1,20%	Si	☒ No
P6	Indicatore 13.1 (Debiti riconosciuti e finanziati) maggiore dell'1%	Si	☒ No
P7	[Indicatore 13.2 (Debiti in corso di riconoscimento) + Indicatore 13.3 (Debiti riconosciuti e in corso di finanziamento)] maggiore dello 0,60%	Si	☒ No
P8	Indicatore concernente l'effettiva capacità di riscossione (riferimento al totale delle entrate) minore del 47%	Si	☒ No

Gli enti locali che presentano almeno la metà dei parametri deficitari (la condizione "SI" identifica il parametro deficitario) sono strutturalmente deficitari ai sensi dell'articolo 242, comma 1, Tuel.

Sulla base dei parametri suindicati l'ente è da considerarsi in condizioni strutturalmente deficitarie	Si	☒ No

Allegato n.2/a

Piano degli indicatori di bilancio

Indicatori sintetici

Rendiconto esercizio 2022

	TIPOLOGIA INDICATORE	DEFINIZIONE	VALORE INDICATORE **2022** (percentuale)
1	**Rigidità strutturale di bilancio**		
1.1	Incidenza spese rigide (ripiano disavanzo, personale e debito) su entrate correnti	[ripiano disavanzo a carico dell'esercizio + Impegni (Macroaggregati 1.1 "Redditi di lavoro dipendente" + pdc 1.02.01.01.000 "IRAP"– FPV entrata concernente il Macroaggregato 1.1 + FPV personale in uscita 1.1 + 1.7 "Interessi passivi" + Titolo 4 Rimborso prestiti)] /(Accertamenti primi tre titoli Entrate e trasferimenti in conto capitale per ripiano disavanzi pregressi)	***24,66 %***
2	**Entrate correnti**		
2.1	Incidenza degli accertamenti di parte corrente sulle previsioni iniziali di parte corrente	Totale accertamenti primi tre titoli di entrata dei primi tre titoli delle Entrate / Stanziamenti iniziali di competenza	***111,29 %***
2.2	Incidenza degli accertamenti di parte corrente sulle previsioni definitive di parte corrente	Totale accertamenti primi tre titoli di entrata dei primi tre titoli delle Entrate / Stanziamenti definitivi di competenza	***90,82 %***
2.3	Incidenza degli accertamenti delle entrate proprie sulle previsioni iniziali di parte corrente	Totale accertamenti (pdc E.1.01.00.00.000 "Tributi" – "Compartecipazioni di tributi" E.1.01.04.00.000 + E.3.00.00.00.000 "Entrate extratributarie") / Stanziamenti iniziali di competenza dei primi tre titoli delle Entrate	***80,21 %***
2.4	Incidenza degli accertamenti delle entrate proprie sulle previsioni definitive di parte corrente	Totale accertamenti (pdc E.1.01.00.00.000 "Tributi" – "Compartecipazioni di tributi" E.1.01.04.00.000 + E.3.00.00.00.000 "Entrate extratributarie") / Stanziamenti definitivi di competenza dei primi tre titoli delle Entrate	***65,46 %***
2.5	Incidenza degli incassi correnti sulle previsioni iniziali di parte corrente	Totale incassi c/competenza e c/residui dei primi tre titoli di entrata / Stanziamenti iniziali di cassa dei primi tre titoli delle Entrate	***77,31 %***
2.6	Incidenza degli incassi correnti sulle previsioni definitive di parte corrente	Totale incassi c/competenza e c/residui primi tre titoli di entrata / Stanziamenti definitivi di cassa dei primi tre titoli delle Entrate	***65,55 %***
2.7	Incidenza degli incassi delle entrate proprie sulle previsioni iniziali di parte corrente	Totale incassi c/competenza e c/residui (pdc E.1.01.00.00.000 "Tributi" – "Compartecipazioni di tributi" E.1.01.04.00.000 + E.3.00.00.00.000 "Entrate extratributarie") / Stanziamenti iniziali di cassa dei primi tre titoli delle Entrate	***53,28 %***
2.8	Incidenza degli incassi delle entrate proprie sulle previsioni definitive di parte corrente	Totale incassi c/competenza e c/residui (pdc E.1.01.00.00.000 "Tributi" – "Compartecipazioni di tributi" E.1.01.04.00.000 + E.3.00.00.00.000 "Entrate extratributarie") / Stanziamenti definitivi di cassa dei primi tre titoli delle	***45,17 %***

Allegato n.2/a

Piano degli indicatori di bilancio

Indicatori sintetici

Rendiconto esercizio 2022

TIPOLOGIA INDICATORE		DEFINIZIONE	VALORE INDICATORE **2022** (percentuale)
		Entrate	

Allegato n.2/a

Piano degli indicatori di bilancio

Indicatori sintetici

Rendiconto esercizio 2022

	TIPOLOGIA INDICATORE	DEFINIZIONE	VALORE INDICATORE **2022** (percentuale)
3	**Anticipazioni dell'Istituto tesoriere**		
3.1	Utilizzo medio Anticipazioni di tesoreria	Sommatoria degli utilizzi giornalieri delle anticipazioni nell'esercizio / (365 x max previsto dalla norma)	***0,00 %***
3.2	Anticipazione chiuse solo contabilmente	Anticipazione di tesoreria all'inizio dell'esercizio successivo / max previsto dalla norma	***0,00 %***
4	**Spese di personale**		
4.1	Incidenza della spesa di personale sulla spesa corrente	Impegni (Macroaggregato 1.1 "Redditi di lavoro dipendente" + pdc 1.02.01.01.000 "IRAP" + FPV personale in uscita 1.1 – FPV personale in entrata concernente il Macroaggregato 1.1) / (Impegni Spesa corrente – FCDE corrente + FPV concernente il Macroaggregato 1.1 – FPV di entrata concernente il Macroaggregato 1.1)	***15,22 %***
4.2	Incidenza del salario accessorio ed incentivante rispetto al totale della spesa di personale Indica il peso delle componenti afferenti la contrattazione decentrata dell'ente rispetto al totale dei redditi da lavoro	Impegni (pdc 1.01.01.004 + 1.01.01.008 "indennità e altri compensi al personale a tempo indeterminato e determinato"+ pdc 1.01.01.003 + 1.01.01.007 "straordinario al personale a tempo indeterminato e determinato" + FPV in uscita concernente il Macroaggregato 1.1 – FPV di entrata concernente il Macroaggregato 1.1) / Impegni (Macroaggregato 1.1 "Redditi di lavoro dipendente" + pdc U.1.02.01.01.000 "IRAP" + FPV in uscita concernente il Macroaggregato 1.1 – FPV in entrata concernente il Macroaggregato 1.1)	***8,55 %***
4.3	Incidenza spesa personale flessibile rispetto al totale della spesa di personale Indica come gli enti soddisfano le proprie esigenze di risorse umane, mixando le varie alternative contrattuali più rigide (personale dipendente) o meno rigide (forme di lavoro flessibile)	Impegni (pdc U.1.03.02.010.000 "Consulenze" + pdc U.1.03.02.12.000 "lavoro flessibile/LSU/Lavoro interinale" + pdc U.1.03.02.11.000 "Prestazioni professionali e specialistiche") / Impegni (Macroaggregato 1.1 "Redditi di lavoro dipendente" + pdc U.1.02.01.01.000 "IRAP" + FPV in uscita concernente il Macroaggregato 1.1 – FPV in entrata concernente il Macroaggregato 1.1)	***26,20 %***

Piano degli indicatori di bilancio

Indicatori sintetici

Rendiconto esercizio 2022

TIPOLOGIA INDICATORE		DEFINIZIONE	VALORE INDICATORE **2022** (percentuale)
4.4	Spesa di personale procapite(Indicatore di equilibrio dimensionale in valoreassoluto)	Impegni (Macroaggregato 1.1 "Redditi di lavoro dipendente" + pdc 1.02.01.01.000 "IRAP" + FPV personale in uscita 1.1 – FPV personale in entrata concernente il Macroaggregato 1.1) / popolazione residente al 1° gennaio (al 1° gennaio dell'esercizio di riferimento o, se non disponibile, al 1° gennaio dell'ultimo anno disponibile)	***0,00***
5	**Esternalizzazione dei servizi**		
5.1	Indicatore di esternalizzazione dei servizi	(pdc U.1.03.02.15.000 "Contratti di servizio pubblico" + pdc U.1.04.03.01.000 "Trasferimenti correnti a imprese controllate" + pdc U.1.04.03.02.000 "Trasferimenti correnti a altre imprese partecipate") / totale spese Titolo I	***27,82 %***
6	**Interessi passivi**		
6.1	Incidenza degli interessi passivi sulle entrate correnti	Impegni Macroaggregato 1.7 "Interessi passivi" / Accertamenti primi tre titoli delle Entrate ("Entrate correnti")	***4,21 %***
6.2	Incidenza degli interessi passivi sulle anticipazioni sul totale della spesa per interessi passivi	Impegni voce del pdc U.1.07.06.04.000 "Interessi passivi su anticipazioni di tesoreria" / Impegni Macroaggregato 1.7 "Interessi passivi"	***0,00 %***
6.3	Incidenza interessi di mora sul totale della spesa per interessi passivi	Impegni voce del pdc U.1.07.06.02.000 "Interessi di mora" / Impegni Macroaggregato 1.7 "Interessi passivi"	***0,00 %***
7	**Investimenti**		
7.1	Incidenza investimenti sul totale della spesa corrente e in conto capitale	Impegni (Macroaggregato 2.2 "Investimenti fissi lordi e acquisto di terreni" + Macroaggregato 2.3 "Contributi agli investimenti") / totale Impegni Tit. I + II	***22,16 %***
7.2	Investimenti diretti procapite (in valore assoluto)	Impegni per Macroaggregato 2.2 "Investimenti fissi lordi e acquisto di terreni" / popolazione residente al 1° gennaio (al 1° gennaio dell'esercizio di riferimento o, se non disponibile, al 1° gennaio dell'ultimo anno disponibile)	***0,00***
7.3	Contributi agli investimenti procapite (in valore assoluto)	Impegni per Macroaggregato 2.3 "Contributi agli investimenti" / popolazione residente (al 1° gennaio dell'esercizio di riferimento o, se non disponibile, al 1° gennaio dell'ultimo anno disponibile)	***0,00***

Piano degli indicatori di bilancio

Indicatori sintetici

Rendiconto esercizio 2022

TIPOLOGIA INDICATORE		DEFINIZIONE	VALORE INDICATORE **2022** (percentuale)
7.4	Investimenti complessivi procapite (in valore assoluto)	Impegni per Macroaggregati 2.2 "Investimenti fissi lordi e acquisto di terreni" e 2.3 "Contributi agli investimenti" / popolazione residente (al 1° gennaio dell'esercizio di riferimento o, se non disponibile, al 1° gennaio dell'ultimo anno disponibile)	***0,00***
7.5	Quota investimenti complessivi finanziati dal risparmio corrente	Margine corrente di competenza/[Impegni + relativi FPV (Macroaggregato 2.2 "Investimenti fissi lordi e acquisto di terreni" + Macroaggregato 2.3 "Contributi agli investimenti")] (9)	***108,83 %***
7.6	Quota investimenti complessivi finanziati dal saldo positivo delle partite finanziarie	Saldo positivo delle partite finanziarie /[Impegni + relativi FPV (Macroaggregato 2.2 "Investimenti fissi lordi e acquisto di terreni" + Macroaggregato 2.3 "Contributi agli investimenti")](9)	***0,00 %***
7.7	Quota investimenti complessivi finanziati da debito	Accertamenti (Titolo 6"Accensione prestiti" - Categoria 6.02.02 "Anticipazioni" - Categoria 6.03.03 "Accensione prestiti a seguito di escussione di garanzie" - Accensioni di prestiti da rinegoziazioni) / [Impegni + relativi FPV (Macroaggregato 2.2 "Investimenti fissi lordi e acquisto di terreni" + Macroaggregato 2.3 "Contributi agli investimenti")] (9)	***0,00 %***
8	**Analisi dei residui**		
8.1	Incidenza nuovi residui passivi di parte corrente su stock residui passivi correnti	Totale residui passivi titolo 1 di competenza dell'esercizio / Totale residui passivi titolo 1 al 31 dicembre	***71,85 %***
8.2	Incidenza nuovi residui passivi in c/capitale su stock residui passivi in conto capitale al 31 dicembre	Totale residui passivi titolo 2 di competenza dell'esercizio/ Totale residui titolo 2 al 31 dicembre	***76,14 %***
8.3	Incidenza nuovi residui passivi per incremento attività finanziarie su stock residui passivi per incremento attività finanziarie al 31 dicembre	Totale residui passivi titolo 3 di competenza dell'esercizio / Totale residui passivi titolo 3 al 31 dicembre	***0,00 %***
8.4	Incidenza nuovi residui attivi di parte corrente su stock residui attivi di parte corrente	Totale residui attivi titoli 1,2,3 di competenza dell'esercizio / Totale residui attivi titoli 1, 2 e 3 al 31 dicembre	***56,98 %***
8.5	Incidenza nuovi residui attivi in c/capitale su stock residui attivi in c/capitale	Totale residui attivi titolo 4 di competenza dell'esercizio / Totale residui attivi titolo 4 al 31 dicembre	***74,04 %***

Piano degli indicatori di bilancio

Indicatori sintetici

Rendiconto esercizio 2022

TIPOLOGIA INDICATORE		DEFINIZIONE	VALORE INDICATORE **2022** (percentuale)
8.6	Incidenza nuovi residui attivi per riduzione di attività finanziarie su stock residui attivi per riduzione di attività finanziarie	Totale residui attivi titolo 5 di competenza dell'esercizio / Totale residui attivi titolo 5 al 31 dicembre	***0,00 %***
9	**Smaltimento debiti non finanziari**		
9.1	Smaltimento debiti commerciali nati nell'esercizio	Pagamenti di competenza (Macroaggregati 1.3 "Acquisto di beni e servizi" + 2.2 "Investimenti fissi lordi e acquisto di terreni") / Impegni di competenza (Macroaggregati 1.3 "Acquisto di beni e servizi" + 2.2 "Investimenti fissi lordi e acquisto di terreni")	***73,56 %***
9.2	Smaltimento debiti commerciali nati negli esercizi precedenti	Pagamenti c/residui (Macroaggregati 1.3 "Acquisto di beni e servizi" + 2.2 "Investimenti fissi lordi e acquisto di terreni") / stock residui al 1° gennaio (Macroaggregati 1.3 "Acquisto di beni e servizi" + 2.2 "Investimenti fissi lordi e acquisto di terreni")	***48,19 %***
9.3	Smaltimento debiti verso altre amministrazioni pubbliche nati nell'esercizio	Pagamenti di competenza [Trasferimenti correnti a Amministrazioni Pubbliche (U.1.04.01.00.000) + Trasferimenti di tributi (U.1.05.00.00.000) + Fondi perequativi (U.1.06.00.00.000) + Contributi agli investimenti a Amministrazioni pubbliche (U.2.03.01.00.000) + Altri trasferimenti in conto capitale (U.2.04.01.00.000 + U.2.04.11.00.000 + U.2.04.16.00.000 + U.2.04.21.00.000)] / Impegni di competenza [Trasferimenti correnti a Amministrazioni Pubbliche (U.1.04.01.00.000) + Trasferimenti di tributi (U.1.05.00.00.000) + Fondi perequativi (U.1.06.00.00.000) + Contributi agli investimenti a Amministrazioni pubbliche (U.2.03.01.00.000) + Altri trasferimenti in conto capitale (U.2.04.01.00.000 + U.2.04.11.00.000 + U.2.04.16.00.000 + U.2.04.21.00.000)]	***55,46 %***

Piano degli indicatori di bilancio

Indicatori sintetici

Rendiconto esercizio 2022

TIPOLOGIA INDICATORE		DEFINIZIONE	VALORE INDICATORE **2022** (percentuale)
9.4	Smaltimento debiti verso altre amministrazioni pubbliche nati negli esercizi precedenti	Pagamenti in c/residui [Trasferimenti correnti a Amministrazioni Pubbliche (U.1.04.01.00.000) + Trasferimenti di tributi (U.1.05.00.00.000) + Fondi perequativi (U.1.06.00.00.000) + Contributi agli investimenti a Amministrazioni pubbliche (U.2.03.01.00.000) + Altri trasferimenti in conto capitale (U.2.04.01.00.000 + U.2.04.11.00.000 + U.2.04.16.00.000 + U.2.04.21.00.000)] / stock residui al 1° gennaio [Trasferimenti correnti a Amministrazioni Pubbliche (U.1.04.01.00.000) + Trasferimenti di tributi (U.1.05.00.00.000) + Fondi perequativi (U.1.06.00.00.000) + Contributi agli investimenti a Amministrazioni pubbliche (U.2.03.01.00.000) + Altri trasferimenti in conto capitale (U.2.04.01.00.000 + U.2.04.11.00.000 + U.2.04.16.00.000 + U.2.04.21.00.000)]	***100,00 %***
9.5	Indicatore annuale di tempestività dei pagamenti *(di cui al comma 1, dell'articolo 9, DPCM del 22 settembre 2014)*	Giorni effettivi intercorrenti tra la data di scadenza della fattura o richiesta equivalente di pagamento e la data di pagamento ai fornitori moltiplicata per l'importo dovuto, rapportata alla somma degli importi pagati nel periodo di riferimento	***0,00***
10	**Debiti finanziari**		
10.1	Incidenza estinzioni anticipate debiti finanziari	Impegni per estinzioni anticipate / Debito da finanziamento al 31 dicembre anno precedente (2)	***0,00 %***
10.2	Incidenza estinzioni ordinarie debiti finanziari	(Totale impegni Titolo 4 della spesa – Impegni estinzioni anticipate) / Debito da finanziamento al 31 dicembre anno precedente (2)	***5,63 %***

Piano degli indicatori di bilancio

Indicatori sintetici

Rendiconto esercizio 2022

TIPOLOGIA INDICATORE		DEFINIZIONE	VALORE INDICATORE **2022** (percentuale)
10.3	Sostenibilità debiti finanziari	[Impegni (Totale 1.7 "Interessi passivi" – "Interessi di mora" (U.1.07.06.02.000) – "Interessi per anticipazioni prestiti" (U.1.07.06.04.000) + Titolo 4 della spesa – estinzioni anticipate) – (Accertamenti Entrate categoria E.4.02.06.00.000 "Contributi agli investimenti direttamente destinati al rimborso di prestiti da amministrazioni pubbliche") + Trasferimenti in conto capitale per assunzione di debiti dell'amministrazione da parte di amministrazioni pubbliche (E.4.03.01.00.000) + Trasferimenti in conto capitale da parte di amministrazioni pubbliche per cancellazione di debiti dell'amministrazione (E.4.03.04.00.000)] / Accertamenti titoli 1, 2 e 3	***12,00 %***
10.4	Indebitamento procapite (in valore assoluto)	Debito di finanziamento al 31/12 (2) / popolazione residente (al 1° gennaio dell'esercizio di riferimento o, se non disponibile, al 1° gennaio dell'ultimo anno disponibile)	***0,00***
11	**Composizione dell'avanzo di amministrazione (4)**		
11.1	Incidenza quota libera di parte corrente nell'avanzo	Quota libera di parte corrente dell'avanzo/Avanzo di amministrazione (5)	***100,00 %***
11.2	Incidenza quota libera in c/capitale nell'avanzo	Quota libera in conto capitale dell'avanzo/Avanzo di amministrazione (6)	***0,00 %***
11.3	Incidenza quota accantonata nell'avanzo	Quota accantonata dell'avanzo/Avanzo di amministrazione (7)	***0,00 %***
11.4	Incidenza quota vincolata nell'avanzo	Quota vincolata dell'avanzo/Avanzo di amministrazione (8)	***0,00 %***
12	**Disavanzo di amministrazione**		
12.1	Quota disavanzo ripianato nell'esercizio	Disavanzo di amministrazione esercizio precedente – Disavanzo di amministrazione esercizio in corso / Totale Disavanzo esercizio precedente (3)	***0,00 %***
12.2	Incremento del disavanzo rispetto all'esercizio precedente	Disavanzo di amministrazione esercizio in corso – Disavanzo di amministrazione esercizio precedente / Totale Disavanzo esercizio precedente (3)	***0,00 %***
12.3	Sostenibilità patrimoniale del disavanzo	Totale disavanzo di amministrazione (3) / Patrimonio netto (1)	***0,00 %***
12.4	Sostenibilità disavanzo effettivamente a carico dell'esercizio	Disavanzo iscritto in spesa del conto del bilancio / (Accertamenti dei titoli 1, 2 e 3 delle entrate e trasferimenti in conto capitale per ripiano disavanzi pregressi)	***0,00 %***
13	**Debiti fuori bilancio**		
13.1	Debiti riconosciuti e finanziati	Importo Debiti fuori bilancio riconosciuti e finanziati / Totale impegni titolo I e titolo II	***0,00 %***

Piano degli indicatori di bilancio

Indicatori sintetici

Rendiconto esercizio 2022

TIPOLOGIA INDICATORE		DEFINIZIONE	VALORE INDICATORE **2022** (percentuale)
13.2	Debiti in corso di riconoscimento	Importo debiti fuori bilancio in corso di riconoscimento/Totale accertamento entrate dei titoli 1, 2 e 3	***0,00 %***
13.3	Debiti riconosciuti e in corso di finanziamento	importo Debiti fuori bilancio riconosciuti e in corso di finanziamento/Totale accertamento entrate dei titoli 1, 2 e 3	***0,00 %***
14	**Fondo pluriennale vincolato**		
14.1	Utilizzo del FPV	(Fondo pluriennale vincolato corrente e capitale iscritto in entrata del bilancio - Quota del fondo pluriennale vincolato corrente e capitale non utilizzata nel corso dell'esercizio e rinviata agli esercizi successivi) / Fondo pluriennale vincolato corrente e capitale iscritto in entrata nel bilancio *(Per il FPV riferirsi ai valori riportati nell'allegato del rendiconto concernente il FPV, totale delle colonne a) e c)*	***100,00 %***
15	**Partite di giro e conto terzi**		
15.1	Incidenza partite di giro e conto terzi in entrata	Totale accertamenti Entrate per conto terzi e partite di giro / Totale accertamenti primi tre titoli delle entrate *(al netto delle operazioni riguardanti la gestione della cassa vincolata)*	***11,22 %***
15.2	Incidenza partite di giro e conto terzi in uscita	Totale impegni Uscite per conto terzi e partite di giro / Totale impegni del titolo I della spesa *(al netto delle operazioni riguardanti la gestione della cassa vincolata)*	***13,35 %***

(1) Il Patrimonio Netto è pari alla Lettera A) dello stato patrimoniale passivo. Gli enti locali delle Autonomie speciali che adottano il DLgs 118/2011 a decorrere dal 2016 e gli enti locali con popolazione inferiore a 5.000 abitanti elaborano l'indicatore a decorrere dal 2017.

(2) Il debito da finanziamento è pari alla Lettera D1 dello stato patrimoniale passivo. Gli enti locali delle Autonomie speciali che adottano il DLgs 118/2011 a decorrere dal 2016 e gli enti locali con popolazione inferiore a 5.000 abitanti elaborano l'indicatore a decorrere dal 2017.

(3) Indicatore da rappresentare solo in caso di disavanzo di amministrazione. Il disavanzo di amministrazione è pari alla lettera E dell'allegato al rendiconto riguardante il risultato di amministrazione dell'esercizio di riferimento.

(4) Da compilare solo se la voce E, dell'allegato al rendiconto concernente il risultato di amministrazione è positivo o pari a 0.

Allegato n.2/a

Piano degli indicatori di bilancio

Indicatori sintetici

Rendiconto esercizio 2022

TIPOLOGIA INDICATORE	DEFINIZIONE	VALORE INDICATORE **2022** (percentuale)

(5) La quota libera di parte corrente del risultato di amministrazione è pari alla voce E riportata nell'allegato a) al rendiconto. Il risultato di amministrazione è pari alla lettera A del predetto allegato a)

(6) La quota libera in c/capitale del risultato di amministrazione è pari alla voce D riportata nell'allegato a) al rendiconto. Il risultato di amministrazione è pari alla lettera A riportata nel predetto allegato a).

(7) La quota accantonata del risultato di amministrazione è pari alla voce B riportata nell'allegato a) al rendiconto. Il risultato di amministrazione è pari alla lettera A del predetto allegato a).

(8) La quota vincolata del risultato di amministrazione è pari alla voce C riportata nell'allegato a) al rendiconto. Il risultato di amministrazione è pari alla lettera A riportata nel predetto allegato a).

(9) Indicare al numeratore solo la quota del finanziamento destinata alla copertura di investimenti, e al denominatore escludere gli investimenti che, nell'esercizio, sono finanziati dal FPV.

Piano degli indicatori di bilancio
Indicatori analitici concernenti la composizione delle entrate e l'effettiva capacità di riscossione
Rendiconto esercizio 2022

Titolo Tipologia	Denominazione	Composizione delle entrate (valori percentuali)			Percentuale riscossione entrate				
		Previsioni iniziali competenza/totale previsioni iniziali competenza	Previsioni definitive competenza/totale previsioni definitive competenza	Accertamenti / Totale Accertamenti	% di riscossione prevista nel bilancio di previsione iniziale: Previsioni iniziali cassa / (previsioni iniziali competenza + residui)	% riscossione prevista nelle previsioni definitive: Previsioni definitive cassa / (previsioni definitive competenza + residui)	% riscossione complessiva: (Riscossioni c/comp + Riscossioni c/residui) / (Accertamenti + residui definitivi iniziali)	% di riscossione dei crediti esigibili nell'esercizio: Riscossioni c/comp / Accertamenti di competenza	% di riscossione dei crediti esigibili negli esercizi precedenti: Riscossioni c/residui / residui definitivi iniziali
TITOLO 1:	***Entrate correnti di natura tributaria, contributiva e perequativa***								
10101	Tipologia 101: Imposte, tasse e proventi assimilati	22,40	32,25	38,89	100,00	100,00	60,62	74,01	13,35
10301	Tipologia 301: Fondi perequativi da Amministrazioni Centrali	7,76	8,79	11,16	100,00	100,00	95,44	99,04	42,22
10000	***Totale TITOLO 1:Entrate correnti di natura tributaria, contributiva e perequativa***	***30,15***	***41,04***	***50,05***	***100,00***	***100,00***	***67,34***	***79,59***	***15,21***
TITOLO 2:	***Trasferimenti correnti***								
20101	Tipologia 101: Trasferimenti correnti da Amministrazioni pubbliche	1,50	5,62	6,69	100,00	100,00	79,39	80,35	71,45
20103	Tipologia 103: Trasferimenti correnti da Imprese	0,21	0,24	0,23	100,00	100,00	61,35	100,00	0,00
20000	***Totale TITOLO 2:Trasferimenti correnti***	***1,71***	***5,86***	***6,92***	***100,00***	***100,00***	***78,55***	***80,99***	***60,81***
TITOLO 3:	***Entrate extratributarie***								
30100	Tipologia 100: Vendita di beni e servizi e proventi derivanti dalla gestione dei beni	5,23	5,60	5,43	100,00	100,00	83,04	92,05	28,64
30200	Tipologia 200: Proventi derivanti dall'attività di controllo e repressione delle irregolarità e degli illeciti	0,59	0,13	0,02	100,00	100,00	84,16	84,16	0,00
30400	Tipologia 400: Altre entrate da redditi da capitale	0,84	1,62	1,97	100,00	100,00	100,00	100,00	100,00
30500	Tipologia 500: Rimborsi e altre entrate correnti	3,43	3,99	0,35	100,00	100,00	61,54	74,33	25,70
30000	***Totale TITOLO 3:Entrate extratributarie***	***10,09***	***11,33***	***7,78***	***100,00***	***100,00***	***87,32***	***93,25***	***65,94***
TITOLO 4:	***Entrate in conto capitale***								
40200	Tipologia 200: Contributi agli investimenti	35,01	17,49	9,13	100,00	100,00	42,25	54,57	19,64
40400	Tipologia 400: Entrate da alienazione di beni materiali e immateriali	0,00	9,05	14,33	100,00	100,00	14,98	16,76	0,00
40500	Tipologia 500: Altre entrate in conto capitale	1,76	3,17	4,53	100,00	100,00	95,68	95,68	0,00
40000	***Totale TITOLO 4:Entrate in conto capitale***	***36,77***	***29,71***	***27,99***	***100,00***	***100,00***	***36,61***	***41,85***	***14,63***
TITOLO 6:	***Accensione Prestiti***								
60300	Tipologia 300: Accensione mutui e altri finanziamenti a medio lungo termine	1,39	1,58	0,00	100,00	100,00	0,00	0,00	0,00
60000	***Totale TITOLO 6:Accensione Prestiti***	***1,39***	***1,58***	***0,00***	***100,00***	***100,00***	***0,00***	***0,00***	***0,00***
TITOLO 7:	***Anticipazioni da istituto tesoriere/cassiere***								
70100	Tipologia 100: Anticipazioni da istituto tesoriere/cassiere	11,81	1,33	0,00	100,00	100,00	0,00	0,00	0,00
70000	***Totale TITOLO 7:Anticipazioni da istituto tesoriere/cassiere***	***11,81***	***1,33***	***0,00***	***100,00***	***100,00***	***0,00***	***0,00***	***0,00***
TITOLO 9:	***Entrate per conto terzi e partite di giro***								
90100	Tipologia 100: Entrate per partite di giro	6,53	7,40	7,04	100,00	100,00	94,64	94,64	0,00
90200	Tipologia 200: Entrate per conto terzi	1,54	1,75	0,22	100,00	100,00	93,55	93,34	100,00
90000	***Totale TITOLO 9:Entrate per conto terzi e partite di giro***	***8,07***	***9,15***	***7,26***	***100,00***	***100,00***	***94,61***	***94,60***	***100,00***
TOTALE ENTRATE		***100,00***	***100,00***	***100,00***	***100,00***	***100,00***	***62,56***	***71,28***	***22,14***

Comune di Berlingo Prov. BS

Allegato n.2-c

Piano degli indicatori di bilancio
Indicatori analitici concernenti la composizione delle spese per missioni e programmi
Rendiconto esercizio 2022

MISSIONI E PROGRAMMI			COMPOSIZIONE DELLE SPESE PER MISSIONI E PROGRAMMI (dati in percentuali)						
			Previsioni iniziali		Previsioni definitive		Dati di rendiconto		
			Incidenza MissioniProgrammi: Previsioni stanziamento/ totale previsioni missioni	di cui incidenza FPV: Previsioni stanziamento FPV/ Previsione FPV totale	Incidenza Missioni/Programmi : Previsioni stanziamento / totale previsioni missioni	di cui Incidenza FPV: Previsioni stanziamento FPV/Previsione FPV totale	Incidenza Missione programma (Impegni + FPV) / (Totale Impegni + Totale FPV))	di cui incidenza FPV: FPV / Totale FPV	di cui incidenza economie di spesa: Economie di competenza / Totale economie di competenza
Missione 1: Servizi istituzionali, generali e di gestione	1	Organi istituzionali	1,14	0,00	1,58	0,00	1,92	0,00	0,99
	2	Segreteria generale	2,78	0,00	3,77	0,00	4,69	0,00	2,19
	3	Gestione economica, finanziaria, programmazione, provveditorato	2,64	0,00	4,07	6,48	3,14	6,48	5,68
	4	Gestione delle entrate tributarie e servizi fiscali	2,37	0,00	3,73	0,00	5,37	0,00	0,88
	5	Gestione dei beni demaniali e patrimoniali	22,80	0,00	5,04	0,00	7,55	0,00	0,68
	6	Ufficio tecnico	3,77	0,00	5,71	8,77	6,55	8,77	4,24
	7	Elezioni e consultazioni popolari - Anagrafe e stato civile	1,26	0,00	1,89	11,28	2,35	11,28	1,08
	8	Statistica e sistemi informativi	0,71	0,00	1,27	0,00	1,66	0,00	0,60
	10	Risorse umane	0,54	0,00	1,42	63,14	1,40	63,14	1,45
	11	Altri servizi generali	0,72	0,00	0,97	0,00	1,34	0,00	0,32
	TOTALE Missione 1: Servizi istituzionali, generali e di gestione		38,73	0,00	29,45	89,67	35,98	89,67	18,11
Missione 3: Ordine pubblico e sicurezza	1	Polizia locale e amministrativa	0,85	0,00	0,67	0,00	0,69	0,00	0,65
	TOTALE Missione 3: Ordine pubblico e sicurezza		0,85	0,00	0,67	0,00	0,69	0,00	0,65
Missione 4: Istruzione e diritto allo studio	1	Istruzione prescolastica	0,00	0,00	0,38	0,00	0,00	0,00	1,04
	2	Altri ordini di istruzione	3,94	0,00	8,00	0,00	10,81	0,00	3,12
	6	Servizi ausiliari all'istruzione	2,44	0,00	2,88	0,00	4,19	0,00	0,61
	TOTALE Missione 4: Istruzione e diritto allo studio		6,39	0,00	11,26	0,00	15,00	0,00	4,77
Missione 5: Tutela e valorizzazione dei beni e attività culturali	2	Attività culturali e interventi diversi nel settore culturale	0,54	0,00	1,17	0,00	1,30	0,00	0,94
	TOTALE Missione 5: Tutela e valorizzazione dei beni e attività culturali		0,54	0,00	1,17	0,00	1,30	0,00	0,94
Missione 6: Politiche giovanili, sport e tempo libero	1	Sport e tempo libero	0,12	0,00	0,12	0,00	0,19	0,00	0,00
	2	Giovani	0,05	0,00	0,13	0,00	0,21	0,00	0,00
	TOTALE Missione 6: Politiche giovanili, sport e tempo libero		0,16	0,00	0,26	0,00	0,40	0,00	0,00
Missione 8: Assetto del territorio ed edilizia abitativa	1	Urbanistica e assetto del territorio	0,00	0,00	3,81	0,00	3,64	0,00	4,12
	TOTALE Missione 8: Assetto del territorio ed edilizia abitativa		0,00	0,00	3,81	0,00	3,64	0,00	4,12
Missione 9: Sviluppo sostenibile e tutela del territorio e dell'ambiente	1	Difesa del suolo	0,20	0,00	0,33	0,00	0,00	0,00	0,91
	2	Tutela, valorizzazione e recupero ambientale	0,68	0,00	2,62	0,00	1,93	0,00	3,82
	3	Rifiuti	5,08	0,00	5,33	0,00	8,25	0,00	0,25
	4	Servizio idrico integrato	0,16	0,00	0,18	0,00	0,27	0,00	0,03
	TOTALE Missione 9: Sviluppo sostenibile e tutela del territorio e dell'ambiente		6,12	0,00	8,46	0,00	10,45	0,00	5,01
Missione 10: Trasporti e diritto alla mobilità	5	Viabilità e infrastrutture stradali	16,89	0,00	21,11	0,00	9,59	0,00	41,10
	TOTALE Missione 10: Trasporti e diritto alla mobilità		16,89	0,00	21,11	0,00	9,59	0,00	41,10

Allegato n.2-c

Piano degli indicatori di bilancio
Indicatori analitici concernenti la composizione delle spese per missioni e programmi
Rendiconto esercizio 2022

MISSIONI E PROGRAMMI			COMPOSIZIONE DELLE SPESE PER MISSIONI E PROGRAMMI (dati in percentuali)						
			Previsioni iniziali		Previsioni definitive		Dati di rendiconto		
			Incidenza MissioniProgrammi: Previsioni stanziamento/ totale previsioni missioni	di cui incidenza FPV: Previsioni stanziamento FPV/ Previsione FPV totale	Incidenza Missioni/Programmi : Previsioni stanziamento / totale previsioni missioni	di cui Incidenza FPV: Previsioni stanziamento FPV/Previsione FPV totale	Incidenza Missione programma (Impegni + FPV) / (Totale Impegni + Totale FPV))	di cui incidenza FPV: FPV / Totale FPV	di cui incidenza economie di spesa: Economie di competenza / Totale economie di competenza
Missione 12: Diritti sociali, politiche sociali e famiglia	1	Interventi per l'infanzia e i minori e per asili nido	0,10	0,00	0,24	0,00	0,21	0,00	0,28
	2	Interventi per la disabilità	0,21	0,00	0,22	0,00	0,34	0,00	0,00
	3	Interventi per gli anziani	1,60	0,00	1,45	0,00	2,08	0,00	0,37
	4	Interventi per i soggetti a rischio di esclusione sociale	0,18	0,00	0,35	0,00	0,25	0,00	0,52
	5	Interventi per le famiglie	0,57	0,00	1,13	0,00	0,64	0,00	1,99
	6	Interventi per il diritto alla casa	0,00	0,00	0,00	0,00	0,00	0,00	0,00
	7	Programmazione e governo della rete dei servizi sociosanitari e sociali	0,46	0,00	0,37	0,00	0,53	0,00	0,10
	8	Cooperazione e associazionismo	0,08	0,00	0,09	0,00	0,00	0,00	0,24
	9	Servizio necroscopico e cimiteriale	0,26	0,00	2,07	10,33	0,92	10,33	4,07
	TOTALE Missione 12: Diritti sociali, politiche sociali e famiglia		3,46	0,00	5,92	10,33	4,97	10,33	7,58
Missione 13: Tutela della salute	7	Ulteriori spese in materia sanitaria	0,00	0,00	0,00	0,00	0,00	0,00	0,00
	TOTALE Missione 13: Tutela della salute		0,00	0,00	0,00	0,00	0,00	0,00	0,00
Missione 14: Sviluppo economico e competitività	1	Industria, PMI e Artigianato	0,00	0,00	0,00	0,00	0,00	0,00	0,00
	2	Commercio - reti distributive - tutela dei consumatori	0,00	0,00	0,00	0,00	0,00	0,00	0,00
	TOTALE Missione 14: Sviluppo economico e competitività		0,00	0,00	0,00	0,00	0,00	0,00	0,00
Missione 15: Politiche per il lavoro e la formazione professionale	1	Servizi per lo sviluppo del mercato del lavoro	0,01	0,00	0,01	0,00	0,02	0,00	0,00
	TOTALE Missione 15: Politiche per il lavoro e la formazione professionale		0,01	0,00	0,01	0,00	0,02	0,00	0,00
Missione 17: Energia e diversificazione delle fonti energetiche	1	Fonti energetiche	0,00	0,00	0,02	0,00	0,04	0,00	0,00
	TOTALE Missione 17: Energia e diversificazione delle fonti energetiche		0,00	0,00	0,02	0,00	0,04	0,00	0,00
Missione 20: Fondi e accantonamenti	1	Fondo di riserva	0,14	0,00	0,15	0,00	0,00	0,00	0,41
	2	Fondo crediti di dubbia esigibilità	0,64	0,00	0,68	0,00	0,00	0,00	1,85
	3	Altri fondi	0,48	0,00	0,50	0,00	0,00	0,00	1,38
	TOTALE Missione 20: Fondi e accantonamenti		1,26	0,00	1,33	0,00	0,00	0,00	3,63
Missione 50: Debito pubblico	1	Quota interessi ammortamento mutui e prestiti obbligazionari	2,06	0,00	2,16	0,00	3,25	0,00	0,27
	2	Quota capitale ammortamento mutui e prestiti obbligazionari	3,64	0,00	4,65	0,00	6,01	0,00	2,30
	TOTALE Missione 50: Debito pubblico		5,70	0,00	6,82	0,00	9,26	0,00	2,57
Missione 60: Anticipazioni finanziarie	1	Restituzione anticipazione di tesoreria	11,81	0,00	1,23	0,00	0,00	0,00	3,38
	TOTALE Missione 60: Anticipazioni finanziarie		11,81	0,00	1,23	0,00	0,00	0,00	3,38
Missione 99: Servizi per conto terzi	1	Servizi per conto terzi e Partite di giro	8,07	0,00	8,47	0,00	8,66	0,00	8,15
	TOTALE Missione 99: Servizi per conto terzi		8,07	0,00	8,47	0,00	8,66	0,00	8,15

Comune di Berlingo Prov. BS

Allegato n.2-d

Piano degli indicatori di bilancio
Indicatori concernenti la capacità di pagare spese per missioni e programmi
Rendiconto esercizio 2022

MISSIONI E PROGRAMMI			CAPACITA' DI PAGARE SPESE NEL CORSO DELL'ESERCIZIO 2022 (dati percentuali)				
			Capacità di pagamento nel bilancio di previsione iniziale : Previsioni iniziali cassa / (residui + previsioni iniziali competenza - FPV)	**Capacità di pagamento nelle previsioni definitive:** Previsioni definitive cassa / (residui + previsioni definitive competenza - FPV)	**Capacità di pagamenti a consuntivo:** (Pagam. c/comp.+ Pagam. c/residui) / (Impegni + residui definitivi iniziali)	**Capacità di pagamento delle spese nell'esercizio:** Pagam. c/comp. / Impegni	**Capacità di pagamento delle spese esigibili negli esercizi precedenti:** Pagam. c/residui / residui definitivi iniziali)
Missione 1: Servizi istituzionali, generali e di gestione	1	Organi istituzionali	100,00	100,00	79,13	81,91	64,55
	2	Segreteria generale	100,00	100,00	89,11	89,76	75,04
	3	Gestione economica, finanziaria, programmazione, provveditorato	100,00	100,72	79,86	78,27	82,84
	4	Gestione delle entrate tributarie e servizi fiscali	100,00	100,00	48,96	42,15	77,69
	5	Gestione dei beni demaniali e patrimoniali	100,00	100,00	48,69	49,19	47,58
	6	Ufficio tecnico	100,00	100,69	73,41	82,97	47,80
	7	Elezioni e consultazioni popolari - Anagrafe e stato civile	100,00	103,47	90,16	90,12	100,00
	8	Statistica e sistemi informativi	100,00	100,00	84,08	90,69	56,57
	10	Risorse umane	100,00	130,37	22,19	24,79	9,39
	11	Altri servizi generali	100,00	99,82	66,88	72,72	58,09
	TOTALE Missione 1: Servizi istituzionali, generali e di gestione		100,00	101,40	66,47	68,96	58,33
Missione 3: Ordine pubblico e sicurezza	1	Polizia locale e amministrativa	100,00	100,00	91,05	91,05	0,00
	TOTALE Missione 3: Ordine pubblico e sicurezza		100,00	100,00	91,05	91,05	0,00
Missione 4: Istruzione e diritto allo studio	1	Istruzione prescolastica	0,00	100,00	0,00	0,00	0,00
	2	Altri ordini di istruzione	100,00	100,00	84,41	82,10	95,76
	6	Servizi ausiliari all'istruzione	100,00	100,00	86,16	86,06	86,83
	TOTALE Missione 4: Istruzione e diritto allo studio		100,00	100,00	84,88	83,21	93,85
Missione 5: Tutela e valorizzazione dei beni e attività culturali	2	Attività culturali e interventi diversi nel settore culturale	100,00	100,00	57,51	50,91	86,23
	TOTALE Missione 5: Tutela e valorizzazione dei beni e attività culturali		100,00	100,00	57,51	50,91	86,23
Missione 6: Politiche giovanili, sport e tempo libero	1	Sport e tempo libero	100,00	100,00	0,00	0,00	0,00
	2	Giovani	100,00	100,00	0,00	0,00	0,00
	TOTALE Missione 6: Politiche giovanili, sport e tempo libero		100,00	100,00	0,00	0,00	0,00
Missione 8: Assetto del territorio ed edilizia abitativa	1	Urbanistica e assetto del territorio	0,00	100,00	80,47	80,47	0,00
	TOTALE Missione 8: Assetto del territorio ed edilizia abitativa		0,00	100,00	80,47	80,47	0,00
Missione 9: Sviluppo sostenibile e tutela del territorio e dell'ambiente	1	Difesa del suolo	100,00	100,00	0,00	0,00	0,00
	2	Tutela, valorizzazione e recupero ambientale	100,00	100,00	69,87	61,77	96,67
	3	Rifiuti	100,00	100,00	92,69	94,60	77,27
	4	Servizio idrico integrato	100,00	100,00	73,80	86,98	37,14
	TOTALE Missione 9: Sviluppo sostenibile e tutela del territorio e dell'ambiente		100,00	100,00	84,22	88,34	64,33
Missione 10: Trasporti e diritto alla mobilità	5	Viabilità e infrastrutture stradali	100,00	100,00	38,70	51,16	11,30
	TOTALE Missione 10: Trasporti e diritto alla mobilità		100,00	100,00	38,70	51,16	11,30
Missione 12: Diritti sociali, politiche sociali e famiglia	1	Interventi per l'infanzia e i minori e per asili nido	100,00	100,00	49,01	42,96	62,47

Allegato n.2-d

Piano degli indicatori di bilancio
Indicatori concernenti la capacità di pagare spese per missioni e programmi
Rendiconto esercizio 2022

MISSIONI E PROGRAMMI			CAPACITA' DI PAGARE SPESE NEL CORSO DELL'ESERCIZIO 2022 (dati percentuali)				
			Capacità di pagamento nel bilancio di previsione iniziale : Previsioni iniziali cassa / (residui + previsioni iniziali competenza - FPV)	**Capacità di pagamento nelle previsioni definitive:** Previsioni definitive cassa / (residui + previsioni definitive competenza - FPV)	**Capacità di pagamenti a consuntivo:** (Pagam. c/comp.+ Pagam. c/residui) / (Impegni + residui definitivi iniziali)	**Capacità di pagamento delle spese nell'esercizio:** Pagam. c/comp. / Impegni	**Capacità di pagamento delle spese esigibili negli esercizi precedenti:** Pagam. c/residui / residui definitivi iniziali)
	2	Interventi per la disabilità	100,00	100,00	67,92	100,00	0,00
	3	Interventi per gli anziani	100,00	100,00	93,81	93,60	100,00
	4	Interventi per i soggetti a rischio di esclusione sociale	100,00	100,00	46,55	52,44	45,64
	5	Interventi per le famiglie	100,00	100,00	81,93	82,20	79,30
	6	Interventi per il diritto alla casa	100,00	100,00	0,00	0,00	0,00
	7	Programmazione e governo della rete dei servizi sociosanitari e sociali	100,00	100,00	73,07	63,81	100,00
	8	Cooperazione e associazionismo	100,00	100,00	0,00	0,00	0,00
	9	Servizio necroscopico e cimiteriale	100,00	102,72	22,54	27,70	0,00
	TOTALE Missione 12: Diritti sociali, politiche sociali e famiglia		100,00	100,78	63,47	73,82	43,33
Missione 13: Tutela della salute	7	Ulteriori spese in materia sanitaria	0,00	100,00	0,00	0,00	0,00
	TOTALE Missione 13: Tutela della salute		0,00	100,00	0,00	0,00	0,00
Missione 14: Sviluppo economico e competitività	1	Industria, PMI e Artigianato	100,00	100,00	38,73	0,00	38,73
	2	Commercio - reti distributive - tutela dei consumatori	0,00	0,00	0,00	0,00	0,00
	TOTALE Missione 14: Sviluppo economico e competitività		100,00	100,00	38,73	0,00	38,73
Missione 15: Politiche per il lavoro e la formazione professionale	1	Servizi per lo sviluppo del mercato del lavoro	100,00	100,00	50,24	50,24	0,00
	TOTALE Missione 15: Politiche per il lavoro e la formazione professionale		100,00	100,00	50,24	50,24	0,00
Missione 17: Energia e diversificazione delle fonti energetiche	1	Fonti energetiche	0,00	100,00	0,00	0,00	0,00
	TOTALE Missione 17: Energia e diversificazione delle fonti energetiche		0,00	100,00	0,00	0,00	0,00
Missione 20: Fondi e accantonamenti	1	Fondo di riserva	166,67	166,67	0,00	0,00	0,00
	2	Fondo crediti di dubbia esigibilità	0,00	0,00	0,00	0,00	0,00
	3	Altri fondi	0,00	0,00	0,00	0,00	0,00
	TOTALE Missione 20: Fondi e accantonamenti		18,59	18,59	0,00	0,00	0,00
Missione 50: Debito pubblico	1	Quota interessi ammortamento mutui e prestiti obbligazionari	100,00	100,00	99,06	99,06	0,00
	2	Quota capitale ammortamento mutui e prestiti obbligazionari	100,00	100,00	96,75	96,75	0,00
	TOTALE Missione 50: Debito pubblico		100,00	100,00	97,56	97,56	0,00
Missione 60: Anticipazioni finanziarie	1	Restituzione anticipazione di tesoreria	100,00	100,00	0,00	0,00	0,00
	TOTALE Missione 60: Anticipazioni finanziarie		100,00	100,00	0,00	0,00	0,00
Missione 99: Servizi per conto terzi	1	Servizi per conto terzi e Partite di giro	100,00	100,00	87,04	86,28	99,39
	TOTALE Missione 99: Servizi per conto terzi		100,00	100,00	87,04	86,28	99,39

Piano degli indicatori di bilancio
Quadro sinottico rendiconto finanziario - Allegato n. 2

Macro indicatore 1° livello	Nome indicatore	Calcolo indicatore	Fase di osservazione e unità di misura	Tempo di osservazione	Tipo	Spiegazione indicatore	Note
1 Rigidità strutturale di bilancio	1.1 Incidenza spese rigide (ripiano disavanzo, personale e debito) su entrate correnti	[ripiano disavanzo a carico dell'esercizio + Impegni (Macroaggregati 1.1 "Redditi di lavoro dipendente" + [pdc U.1.02.01.01] "IRAP" – FPV entrata concernente il Macroaggregato 1.1 + FPV spesa concernente il Macroaggregato 1.1) + 1.7 "Interessi passivi" + Titolo 4 "Rimborso prestiti" / (Accertamenti primi tre titoli delle Entrate + Categorie 4.03.07, 4.03.08 e 4.03.09)	Impegni / Accertamenti (%)	Rendiconto	S	Incidenza spese rigide (personale e debito) su entrate correnti	
2 Entrate correnti	2.1 Incidenza degli accertamenti di parte corrente sulle previsioni iniziali di parte corrente	Totale accertamenti primi tre titoli di entrata / Stanziamenti iniziali di competenza dei primi tre titoli delle Entrate	Accertamenti / Stanziamenti di competenza (%)	Rendiconto	S	Incidenza degli accertamenti di parte corrente sulle previsioni iniziali di parte corrente	.
	2.2 Incidenza degli accertamenti di parte corrente sulle previsioni definitive di parte corrente	Totale accertamenti primi tre titoli di entrata / Stanziamenti definitivi di competenza dei primi tre titoli delle Entrate	Accertamenti / Stanziamenti di competenza (%)	Rendiconto	S	Incidenza degli accertamenti di parte corrente sulle previsioni definitive di parte corrente	
	2.3 Incidenza degli accertamenti delle entrate proprie sulle previsioni iniziali di parte corrente	Totale accertamenti (pdc E.1.01.00.00.000 "Tributi" - Compartecipazioni di tributi" E.1.01.04.00.000 + E.3.00.00.00.000 "Entrate extratributarie") / Stanziamenti iniziali di competenza dei primi tre titoli delle Entrate	Accertamenti / Stanziamenti di competenza (%)	Rendiconto	S	Incidenza degli accertamenti delle entrate proprie sulle previsioni iniziali di parte corrente	
	2.4 Incidenza degli accertamenti delle entrate proprie sulle previsioni definitive di parte corrente	Totale accertamenti (pdc E.1.01.00.00.000 "Tributi" - "Compartecipazioni di tributi" E.1.01.04.00.000 + E.3.00.00.00.000 "Entrate extratributarie") / Stanziamenti definitivi di competenza dei primi tre titoli delle Entrate	Accertamenti / Stanziamenti di competenza (%)	Rendiconto	S	Incidenza degli accertamenti delle entrate proprie sulle previsioni definitive di parte corrente	
	2.5 Incidenza degli incassi correnti sulle previsioni iniziali di parte corrente	Totale incassi c/competenza e c/residui dei primi tre titoli di entrata / Stanziamenti iniziali di cassa dei primi tre titoli delle Entrate	Incassi / stanziamenti di cassa (%)	Rendiconto	S	Incidenza degli incassi correnti sulle previsioni iniziali di parte corrente	
	2.6 Incidenza degli incassi correnti sulle previsioni definitive di parte corrente	Totale incassi c/competenza e c/residui primi tre titoli di entrata / Stanziamenti definitivi di cassa dei primi tre titoli delle Entrate	Incassi / stanziamenti di cassa (%)	Rendiconto	S	Incidenza degli incassi correnti sulle previsioni definitive di parte corrente	
	2.7 Incidenza degli incassi delle entrate proprie sulle previsioni iniziali di parte corrente	Totale incassi c/competenza e c/residui (pdc E.1.01.00.00.000 "Tributi" - "Compartecipazioni di tributi" E.1.01.04.00.000 + E.3.00.00.00.000 "Entrate extratributarie") / Stanziamenti iniziali di cassa dei primi tre titoli delle Entrate	Incassi / stanziamenti di cassa (%)	Rendiconto	S	Incidenza degli incassi delle entrate proprie sulle previsioni iniziali di parte corrente	
	2.8 Incidenza degli incassi delle entrate proprie sulle previsioni definitive di parte corrente	Totale incassi c/competenza e c/residui (pdc E.1.01.00.00.000 "Tributi" - "Compartecipazioni di tributi" E.1.01.04.00.000 + E.3.00.00.00.000 "Entrate extratributarie") / Stanziamenti definitivi di cassa dei primi tre titoli delle Entrate	Incassi / stanziamenti di cassa (%)	Rendiconto	S	Incidenza degli incassi delle entrate proprie sulle previsioni definitive di parte corrente	
3 Anticipazioni dell'istituto tesoriere	3.1 Utilizzo medio	Sommatoria degli utilizzi giornalieri delle anticipazioni nell'esercizio / (365 x max previsto dalla norma)	Incassi (%)	Rendiconto	S	Utilizzo medio giornaliero delle anticipazioni di tesoreria nel corso dell'esercizio rapportate al massimo valore di ricorso alle stesse consentito dalla normativa di riferimento	dati extracontabili
	3.2 Anticipazione chiuse solo contabilmente	Anticipazione di tesoreria all'inizio dell'esercizio successivo / max previsto dalla norma	Incassi (%)	Rendiconto	S	Livello delle anticipazioni rispetto a quanto previsto dalla normativa vigente (3/12 degli accertamenti dei primi tre titoli delle entrate del penultimo anno precedente).	

Allegato n.2-e

Piano degli indicatori di bilancio
Quadro sinottico rendiconto finanziario - Allegato n. 2

Macro indicatore 1° livello	Nome indicatore	Calcolo indicatore	Fase di osservazione e unità di misura	Tempo di osservazione	Tipo	Spiegazione indicatore	Note
4 Spesa di personale	4.1 Incidenza della spesa di personale sulla spesa corrente	(Macr. 1.1 + pdc 1.02.01.01 "IRAP" + FPV personale in uscita 1.1 – FPV personale in entrata concernente il Macr. 1.1) / (Titolo I della spesa – FCDE corrente + FPV macroaggr. 1.1 – FPV di entrata concernente il mac 1.1)	Impegno (%)	Rendiconto	S	Valutazione dell'incidenza della spesa di personale di competenza dell'anno rispetto al totale della spesa corrente. Entrambe le voci sono al netto del salario accessorio pagato nell'esercizio ma di competenza dell'esercizio precedente, e ricomprendono la quota di salario accessorio di competenza dell'esercizio ma la cui erogazione avverrà nell'esercizio successivo.	
	4.2 Incidenza del salario accessorio ed incentivante	(pdc 1.01.01.004 + 1.01.01.008 "indennità e altri compensi al personale a tempo indeterminato e determinato" + pdc 1.01.01.003 + 1.01.01.007 "straordinario al personale a tempo indeterminato e determinato" + FPV in uscita concernente il Macroaggregato 1.1 – FPV di entrata concernente il Macroaggregato 1.1) / (Macroaggregato 1.1 + pdc 1.02.01.01 "IRAP" – FPV di entrata concernente il Macroaggregato 1.1 + FPV spesa concernente il Macroaggregato 1.1)	Impegno (%)	Rendiconto	S	Incidenza del salario accessorio ed incentivante rispetto al totale della spesa di personale	
	4.3 Incidenza della spesa per personale di contratto flessibile	(pdc U.1.03.02.010 "Consulenze" + pdc U.1.03.02.12 "lavoro flessibile/LSU/Lavoro interinale") + pdc U.1.03.02.11 "Preastazioni professionali e specialistiche) / (Macroaggregato 1.1 "Redditi di lavoro dipendente" + pdc U.1.02.01.01 "IRAP" + FPV in uscita concernente il Macroaggregato 1.1 – FPV in entrata concernente il Macroaggregato 1.1)	Impegno (%)	Rendiconto	S	Indica come gli enti soddisfano le proprie esigenze di risorse umane, mixando le varie alternative contrattuali più rigide (personale dipendente) o meno rigide (forme di lavoro flessibile)	
	4.4 Redditi da lavoro procapite (indicatore di equilibrio dimensionale)	Macroaggregato 1.1 "Redditi di lavoro dipendente" / popolazione residente	Impegno / Popolazione residente (€)	Rendiconto Popolazione al 1° gennaio dell'esercizio di riferimento e, se non disponibile, al 1° gennaio dell'ultimo disponibile	S	Valutazione della spesa procapite dei redditi da lavoro dipendente	
5 Esternalizzazione dei servizi	5.1 Indicatore di esternalizzazione dei servizi	(pdc U.1.03.02.15.000 "Contratti di servizio pubblico" + pdc U.1.04.03.01.000 "Trasferimenti correnti a imprese controllate" + pdc U.1.04.03.02.000 "Trasferimenti correnti a altre imprese partecipate") / totale spese Titolo I	Impegno (%)	Rendiconto	S	Valutazione del ricorso a enti esterni all'amministrazione per la gestione e l'erogazione di servizi alla collettività	
6 Interessi passivi	6.1 Incidenza degli interessi passivi sulle entrate correnti	Macroaggregato 1.7 "Interessi passivi" / Accertamenti primi tre titoli delle "Entrate correnti"	Impegno / Accertamento (%)	Rendiconto	S	Valutazione dell'incidenza della spesa per interessi passivi sul totale dele entrate correnti	
	6.2 Incidenza degli interessi passivi sulle anticipazioni sul totale degli interessi passivi	pdc U.1.07.06.04.000 "Interessi passivi su anticipazioni di tesoreria" / Impegni Macroaggregato 1.7 "Interessi passivi"	Impegno (%)	Rendiconto	S	Valutazione dell'incidenza degli interessi su anticipazioni sul totale della spesa peri interessi passivi	
	6.3 Incidenza degli interessi di mora sul totale degli interessi passivi	pdc U.1.07.06.02.000 "Interessi di mora" / Macroaggregato 1.7 "Interessi passivi"	Impegno (%)	Rendiconto	S	Valutazione dell'incidenza degli interessi di mora sul totale degli interessi passivi	
7 Investimenti	7.1 Incidenza investimenti sul totale della spesa corrente e in conto capitale	(Macroaggregato 2.2 "Investimenti fissi lordi e acquisto di terreni" + Macroaggregato 2.3 "Contributi agli investimenti" / totale Impegni Titoli I + II	Impegno (%)	Rendiconto	S	Valutazione dell'incidenza della spesa per investimenti sul totale della spesa (corrente e in conto capitale)	
	7.2 Investimenti diretti procapite (Indicatore di equilibrio dimensionale)	Impegni Macroaggregato 2.2 "Investimenti fissi lordi e acquisto di terreni" / popolazione residente	Impegni / Popolazione residente (€)	Rendiconto Popolazione al 1° gennaio dell'esercizio di riferimento e, se non disponibile, al 1° gennaio dell'ultimo disponibile	S	Quota procapite degli investimenti diretti dell'ente	
	7.3 Contributi agli investimenti procapite (Indicatore di equilibrio dimensionale)	Impegni Macroaggregato 2.2 "Contributi agli investimenti" / popolazione residente	Impegni / Popolazione residente (€)	Rendiconto Popolazione al 1° gennaio dell'esercizio di riferimento e, se non disponibile, al 1° gennaio dell'ultimo disponibile	S	Quota procapite dei contributi agli investimenti	

Piano degli indicatori di bilancio
Quadro sinottico rendiconto finanziario - Allegato n. 2

Macro indicatore 1° livello	Nome indicatore	Calcolo indicatore	Fase di osservazione e unità di misura	Tempo di osservazione	Tipo	Spiegazione indicatore	Note
	7.4 Investimenti complessivi procapite (Indicatore di equilibrio dimensionale)	Impegni (Macroaggregati 2.2 "Investimenti fissi lordi e acquisto di terreni" + Macroaggregato 2.3 "Contributi agli investimenti") / popolazione residente	Impegni / Popolazione residente (€)	Rendiconto Popolazione al 1° gennaio dell'esercizio di riferimento e, se non disponibile, al 1° gennaio dell'ultimo disponibile	S	Quota procapite dei contributi agli investimenti complessivi dell'ente	
	7.5 Quota investimenti complessivi finanziati dal risparmio corrente	Margine corrente di competenza / Impegni + relativi FPV (Macroaggregato 2.2 "Investimenti fissi lordi e acquisto di terreni" + Macroaggregato 2.3 "Contributi agli investimenti")	Margine corrente di competenza / Impegni + FPV (%)	Rendiconto	S	Quota investimenti complessivi finanziati dal risparmio corrente	(9) Indicare al numeratore solo la quota del finanziamento destinata aglii investimenti. Il denominatore, comprensivo della quota FPV, non considera gli impegni riguardanti gli investimenti e i contributi agli investimenti finanziati nell'esercizio dal FPV. Nel primo esercizio del bilancio, il margine corrente è pari alla differenza tra le entrate correnti e le spese correnti. Titoli (I+II+III) dell'entrata - Titolo I della spesa . Negli esercizi successivi al primo si fa riferimento al margine corrente consolidato (di cui al principio contabile generale della competenza finanziaria).
	7.6 Quota investimenti complessivi finanziati dal saldo positivo delle partite finanziarie	Saldo positivo di competenza delle partite finanziarie / Impegni + relativi FPV (Macroaggregato 2.2 "Investimenti fissi lordi e acquisto di terreni" + Macroaggregato 2.3 "Contributi agli investimenti")	Saldo positivo di competenza delle partite finanziarie / Impegni +FPV (%)	Rendiconto	S	Quota investimenti complessivi finanziati dal saldo positivo delle partite finanziarie	(9) Indicare al numeratore solo la quota del finanziamento destinata agli. Il denominatore comprensivo della quota FPV, non considera gli impegni riguardanti gli investimenti e i contributi degli investimenti finanziati nell'esercizio dal FPV. Il saldo positivo delle partite finanziarie è pari alla differenza tra il TItolo V delle entrate e il titolo III delle spese
	7.7 Quota investimenti complessivi finanziati da debito	Accertamenti (Titolo 6"Accensione di prestiti" - Categoria 6.02.02 "Anticipazioni" - Categoria 6.03.03 "Accensione prestiti a seguito di escussione di garanzie" - Accensioni di prestiti da rinegoziazioni) / Impegni + relativi FPV (Macroaggregato 2.2 "Investimenti fissi lordi e acquisto di terreni" + Macroaggregato 2.3 "Contributi agli investimenti")	Accertamenti / Impegni + FPV (%)	Rendiconto	S	Quota investimenti complessivi finanziati da debito	(9) Indicare al numeratore solo la quota del finanziamento destinata agli investimenti. Il denominatore, compreso della quota del FPV, non considera gli impegni riguardanti gli investimenti e i contributi agli investimenti finanziati nell'esercizio dal FPV. e al denominatore escludere gli investimenti che, nell'esercizio, sono finanziati dal FPV. Il dato delle Accensioni di prestiti da rinegoziazioni è di natura extracontabile
8 Analisi dei residui	8.1 Incidenza nuovi residui passivi di parte corrente su stock residui passivi correnti	Totale residui passivi titolo 1 di competenza dell'esercizio / Totale dei residui passivi titolo 1 al 31 dicembre	Residui passivi competenza / Stock residui passivi (%)	Rendiconto			
	8.2 Incidenza nuovi residui passivi in c/capitale su stock residui passivi in c/capitale al 31 dicembre	Totale residui passivi titolo 2 di competenza dell'esercizio / Totale dei residui passivi titolo 2 al 31 dicembre	Residui passivi competenza / Stock residui passivi (%)	Rendiconto			
	8.3 Incidenza nuovi residui passivi per incremento attività finanziarie su stock residui passivi per incremento attività finanziarie al 31 dicembre	Totale residui passivi titolo 3 di competenza dell'esercizio / Totale dei residui passivi titolo 3 al 31 dicembre	Residui passivi competenza / Stock residui passivi (%)	Rendiconto			
	8.4 Incidenza nuovi residui attivi di parte corrente su stock residui attivi correnti	Totale residui attivi titoli 1,2,3 di competenza dell'esercizio / Totale dei residui attivi titoli 1,2,3 al 31 dicembre	Residui attivi competenza / Stock residui passivi (%)	Rendiconto			
	8.5 Incidenza nuovi residui attivi in c/capitale su stock residui attivi in c/capitale	Totale residui attivi titolo 4 di competenza dell'esercizio / Totale dei residui attivi titolo 4 al 31 dicembre	Residui attivi competenza / Stock residui passivi (%)	Rendiconto			
	8.6 Incidenza nuovi residui attivi per incremento attività finanziarie su stock residui attivi per incremento attività finanziarie al 31 dicembre	Totale residui attivi titolo 5 di competenza dell'esercizio / Totale dei residui attivi titolo 5 al 31 dicembre	Residui attivi competenza / Stock residui passivi (%)	Rendiconto			
9 Smaltimento debiti non finanziari	9.1 Smaltimento debiti commerciali nati nell'esercizio	Pagamenti competenza (Macroaggregati 1.3 "Acquisto di beni e servizi" + 2.2 "Investimenti fissi lordi e acquisto di terreni") / Impegnicompetenza (Macroaggregati 1.3 "Acquisto di beni e servizi" + 2.2 "Investimenti fissi lordi e acquisto di terreni")	Pagamenti di competenza / Impegni di competenza (%)	Rendiconto	S	Capacità dell'ente di provvedere al pagamento di debiti esigibili nel corso dell'esercizio nell'ambito del medesimo esercizio	

Piano degli indicatori di bilancio
Quadro sinottico rendiconto finanziario - Allegato n. 2

Macro indicatore 1° livello	Nome indicatore	Calcolo indicatore	Fase di osservazione e unità di misura	Tempo di osservazione	Tipo	Spiegazione indicatore	Note
	9.2 Smaltimento debiti commerciali nati nelgli esercizi precedenti	Pagamenti c/residui (Macroaggregati 1.3 "Acquisto di beni e servizi" + 2.2 "Investimenti fissi lordi e acquisto di terreni") / stock residui al 1° gennaio (Macroaggregati 1.3 "Acquisto di beni e servizi" + 2.2 "Investimenti fissi lordi e acquisto di terreni")	Pagamenti c/residui / Stock residui (%)	Rendiconto	S	Capacità dell'ente di provvedere al pagamento dei residui relativi ad anni precedenti nel corso dell'esercizio eggetti di osservazione	
	9.3 Smaltimento debiti verso altre amministrazioni pubbliche nati nell'esercizio	Pagamenti di competenza [Trasferimenti correnti a Amministrazioni Pubbliche (U.1.04.01.00.000) + Trasferimenti di tributi (U.1.05.00.00.000) + Fondi perequativi (U.1.06.00.00.000) + Contributi agli investimenti a Amministrazioni pubbliche (U.2.03.01.00.000) + Altri trasferimenti in conto capitale (U.2.04.01.00.000 + U.2.04.11.00.000 + U.2.04.16.00.000 + U.2.04.21.00.000)] / Impegni di competenza [Trasferimenti correnti a Amministrazioni Pubbliche (U.1.04.01.00.000) + Trasferimenti di tributi (U.1.05.00.00.000) + Fondi perequativi (U.1.06.00.00.000) + Contributi agli investimenti a Amministrazioni pubbliche (U.2.03.01.00.000) + Altri trasferimenti in conto capitale (U.2.04.01.00.000 + U.2.04.11.00.000 + U.2.04.16.00.000 + U.2.04.21.00.000)]	Pagamenti di competenza / Impegni di competenza (%)	Rendiconto	S	Capacità di smaltimento, nell'esercizio, dei debiti non commerciali di competenza del medesimo esercizio, di parte corrente e in conto capitale, maturati dall'ente nei confronti di un'altra amministrazione pubblica	
	9.4 Smaltimento debiti verso altre amministrazioni pubbliche nati negli esercizi precedentio	Pagamenti in c/residui [Trasferimenti correnti a Amministrazioni Pubbliche (U.1.04.01.00.000) + Trasferimenti di tributi (U.1.05.00.00.000) + Fondi perequativi (U.1.06.00.00.000) + Contributi agli investimenti a Amministrazioni pubbliche (U.2.03.01.00.000) + Altri trasferimenti in conto capitale (U.2.04.01.00.000 + U.2.04.11.00.000 + U.2.04.16.00.000 + U.2.04.21.00.000)] / stock residui al 1° gennaio [Trasferimenti correnti a Amministrazioni Pubbliche (U.1.04.01.00.000) + Trasferimenti di tributi (U.1.05.00.00.000) + Fondi perequativi (U.1.06.00.00.000) + Contributi agli investimenti a Amministrazioni pubbliche (U.2.03.01.00.000) + Altri trasferimenti in conto capitale (U.2.04.01.00.000 + U.2.04.11.00.000 + U.2.04.16.00.000 + U.2.04.21.00.000)]	Pagamenti c/residui / Stock residui (%)	Rendiconto	S	Capacità di smaltimento dello stock dei debiti non commerciali, di parte corrente e in conto capitale, maturati dall'ente nei confronti di un'altra amministrazione pubblica negli anni precedenti quello di osservazione	
	9.5 Indicatore annuale di tempestività dei pagamenti **(di cui al Comma 1, dell'articolo 9, Decreto del Presidente del Consiglio dei Ministri del 22 settembre 2014)**	Somma, per ciascuna fattura emessa a titolo corrispettivo di una transazione commerciale, dei giorni effettivi intercorrenti tra la data scadenza della fattura o richiesta equivalente di pagamento e la data di pagamento ai fornitori moltiplicata per l'importo dovuto, rapportata alla somma degli importi pagati nel periodo di riferimento	Giorni	Rendiconto		Indica, a livello annuale, la tempestività nei pagamenti da parte dell'amministrazione	
10 Debiti finanziari	10.1 Incidenza estinzioni debiti finanziari	Impegni per estinzioni anticipate / Debito da finanziamento al 31 dicembre dell'anno precedente (2)	Impegni su stock (%)	Rendiconto	S	Incidenza delle estinzioni anticipate di debiti finanziari sul totale dei debiti da finanziamento al 31/12	(2) Il debito di finanziamento è pari alla Lettera D1 dello sato patrimoniale passivo. Gli enti locali delle Autonomie speciali che adottano il DLgs 118/2011 dal 2016 elaborano l'indicatore a decorrere dal 2017.
	10.2 Incidenza estinzioni debiti finanziari	(Totale impegni Titolo 4 della spesa - Impegni estinzione anticipate / Debito da finanziamento al 31 dicembre dell'anno precedente (2)	Impegni su stock (%)	Rendiconto	S	Incidenza delle estinzioni anticipate di debiti finanziari sul totale dei debiti da finanziamento al 31/12	(2) Il debito di finanziamento è pari alla Lettera D1 dello sato patrimoniale passivo. Gli enti locali delle Autonomie speciali che adottano il DLgs 118/2011 dal 2016 elaborano l'indicatore a decorrere dal 2017.
	10.3 Sostenibilità debiti finanziari	Impegni [(1.7 "Interessi passivi" – "Interessi di mora" (U.1.07.06.02.000) – "Interessi per anticipazioni prestiti" (U.1.07.06.04.000) + Titolo 4 della spesa - estinzioni anticipate) – (Accertamenti Entrate categoria 4.02.06 "Contributi agli investimenti direttamente destinati al rimborso dei prestiti da	Impegni su accertamenti (%)	Rendiconto	S	Valutazione della sostenibilità dei debiti finanziari contratti dall'ente	

Piano degli indicatori di bilancio
Quadro sinottico rendiconto finanziario - Allegato n. 2

Macro indicatore 1° livello	Nome indicatore	Calcolo indicatore	Fase di osservazione e unità di misura	Tempo di osservazione	Tipo	Spiegazione indicatore	Note
		amministrazioni pubbliche + Trasferimenti in conto capitale per assunzione di debiti dell'amministrazione da parte di amministrazioni pubbliche (E.4.03.01.00.000) + Trasferimenti in conto capitale da parte di amministrazioni pubbliche per cancellazione di debiti dell'amministrazione (E.4.03.04.00.000)] / Accertamenti 1, 2 e 3 delle entrate					
	10.4 Indebitamento procapite	(Debito da finanziamento al 31/12 (2) / popolazione residente (al 1° gennaio dell'esercizio di riferimento o, se non disponibile, al 1° gennaio dell'ultimo anno disponibile)	Debito / Popolazione residente (€)	Rendiconto	S	Valutazione del livello di indebitamento pro capite dell'amministrazione	
11 Composizione dell'avanzo di amministrazione (4)	11.1 Incidenza quota libera di parte corrente nell'avanzo	Quota libera di parte corrente dell'avanzo / Avanzo di amministrazione (5)	Quota libera di parte corrente dell'avanzo / Avanzo di amministrazione (%)	Rendiconto	S		(4) Da compilare solo se la voce E, dell'allegato al rendiconto concernente il risultato di amministrazione è positivo o pari a 0. (5) La quota libera di parte corrente del risultato di amministrazione è pari alla voce E riportata nell'allegato a) al rendiconto. Il risultato di amministrazione è pari alla lettera A del predetto allegato a)
	11.2 Incidenza quota libera in c/capitale nell'avanzo	Quota libera in conto capitale dell'avanzo / Avanzo di amministrazione (6)	Quota libera in conto capitale dell'avanzo / Avanzo di amministrazione (%)	Rendiconto	S		(4) Da compilare solo se la voce E, dell'allegato al rendiconto concernente il risultato di amministrazione è positivo o pari a 0. (6) La quota libera in c/capitale del risultato di amministrazione è pari alla voce D riportata nell'allegato a) al rendiconto. Il risultato di amministrazione è pari alla lettera A riportata nel predetto allegato a).
	11.3 Incidenza quota accantonata nell'avanzo	Quota accantonata dell'avanzo / Avanzo di amministrazione (7)	Quota accantonata dell'avanzo/ Avanzo di amministrazione (%)	Rendiconto	S		(4) Da compilare solo se la voce E, dell'allegato al rendiconto concernente il risultato di amministrazione è positivo o pari a 0. (7) La quota accantonata del risultato di amministrazione è pari alla voce B riportata nell'allegato a) al rendiconto. Il risultato di amministrazione è pari alla lettera A riportata nel predetto allegato a).
	11.4 Incidenza quota vincolata nell'avanzo	Quota vincolata dell'avanzo / Avanzo di amministrazione (8)	Quota vincolata dell'avanzo / Avanzo di amministrazione (%)	Rendiconto	S		(4) Da compilare solo se la voce E, dell'allegato al rendiconto concernente il risultato di amministrazione è positivo o pari a 0. (8) La quota vincolata del risultato di amministrazione è pari alla voce C riportata nell'allegato a) al rendiconto. Il risultato di amministrazione è pari alla lettera A riportata nel predetto allegato a).
12 Disavanzo di amministrazione	12.1 Quota disavanzo ripianata nell'esercizio	[Disavanzo di amministrazione esercizio precedente - Disavanzo di amministrazione esercizio in corso] / Totale disavanzo esercizio precedente (3)		Rendiconto	S	Quota del disavanzo ripianato nell'esercizio valutata quale differenza tra il disavanzo iniziale al 1° gennaio e quello alla fine dell'esercizio	(3) Indicatore da rappresentare solo se di importo>0. Il disavanzo è determinato facendo riferimento all'importo di sui alla lettera E dell'allegato al rendiconto riguardante il risultato di amministrazione dell'esercizio di riferimento, al netto del disavanzo da debito autorizzato e non contratto
	12.1 Quota disavanzo ripianata nell'esercizio	[Disavanzo di amministrazione esercizio precedente - Disavanzo di amministrazione esercizio in corso] / Totale disavanzo esercizio precedente (3)		Rendiconto	S	Quota del disavanzo ripianato nell'esercizio valutata quale differenza tra il disavanzo iniziale al 1° gennaio e quello alla fine dell'esercizio	(3) Indicatore da rappresentare solo se di importo>0. Il disavanzo è determinato facendo riferimento all'importo di sui alla lettera E dell'allegato al rendiconto riguardante il risultato di amministrazione dell'esercizio di riferimento, al netto del disavanzo da debito autorizzato e non contratto
	12.3 Sostenibilità patrimoniale del disavanzo	Totale disavanzo di amministrazione (3) / Patrimonio netto (1)		Rendiconto	S	Valutazione del rapporto tra il disavanzo di amministrazione rilevato nell'esercizio e il patrimonio netto dell'ente	(1) Il Patrimonio netto è pari alla Lettera A) dello stato patrimoniale passivo. Le Autonomie speciali e i loro enti locali e strumentali che adottano il DLgs 118/2011 dal 2016 elaborano l'indicatore a decorrere dal 2017. (3) Indicatore da rappresentare solo se di importo>0. Il disavanzo è determinato facendo riferimento all'importo di sui alla

Piano degli indicatori di bilancio
Quadro sinottico rendiconto finanziario - Allegato n. 2

Macro indicatore 1° livello	Nome indicatore	Calcolo indicatore	Fase di osservazione e unità di misura	Tempo di osservazione	Tipo	Spiegazione indicatore	Note
							lettera E delll'allegato al rendiconto riguardante il risultato di amministrazione dell'esercizio di riferimento, al netto del disavanzo da debito autorizzato e non contratto
	12.4 Sostenibilità disavanzoeffettivamente a carico dell'esercizio	Disavanzo iscritto in spesa del conto del bilancio / (Accertamenti dei titoli 1, 2 e 3 delle entrate + accertamenti Categorie 4.03.07, 4.03.08 e 4.03.09)		Rendiconto	S	Quota del disavanzo in relazione ai primi tre titoli delle entrate iscritte nel bilancio di previsione	
13 Debiti fuori bilancio	13.1 Debiti riconosciuti e finanziati	Importo debiti riconosciuti e finanziati / Totale impegni titolo I e titolo II	Debiti riconosciuti e finanziati / Impegni (%)	Rendiconto	S	Valutazione dello stock di debiti fuori bilancio riconosciuti e finanziati in relazione al totale degli impegni correnti e in c/capitale	
	13.2 Debiti in corso di riconoscimento	Importo debiti fuori bilancio in corso di riconoscimento / Totale accertamenti titoli 1,2 e 3	Debiti fuori bilancio in corso di riconoscimento / Accertamenti (%)	Rendiconto	S	Debiti in corso di riconoscimento	Dati extracontabili risultanti, ad esempio, da delibera di giunta o da schema di delibera presentato in consiglio
	13.3 Debiti riconosciuti e in corso di finanziamento	Importo debiti fuori bilancio riconosciuti e in corso di finanziamento / Totale accertamenti titoli 1,2 e 3	Debiti fuori bilancio riconosciuti e in corso di finanziamento / Accertamenti (%)	Rendiconto	S	Debiti riconosciuti e in corso di finanziamento	Dati extracontabili risultanti, ad esempio, da delibera di consiglio con copertura differita o rinviata
14 Fondo pluriennale vincolato	14.1 Utilizzo del FPV	(Fondo pluriennale vincolato corrente e capitale iscritto in entrata del bilancio - Quota del fondo pluriennale vincolato corrente e capitale non utilizzata nel corso dell'esercizio e rinviata agli esercizi successivi) / Fondo pluriennale vincolato corrente e capitale iscritto in entrata nel bilancio	Importi indicati nell'Allegato rendiconto concernente il FPV (%)	Rendiconto	S	Utilizzo del FPV	Il valore del "Fondo pluriennale vincolato corrente e capitale iscritto in entrata del bilancio" è riferibile a quello riportato nell'allegato b dell'allegato n. 10 del DLGS n. 118/2011 alla colonna a "Fondo pluriennale vincolato al 31 dicembre dell'esercizio N-1". La "Quota del fondo pluriennale vincolato corrente e capitale non utilizzata nel corso dell'esercizio e rinviata agli esercizi successivi" è riferibile a quello riportato nell'allegato b dell'allegato n. 10 del DLGS n. 118/2011 alla colonna c "Quota del fondo pluriennale vincolato al 31 dicembre dell'esercizio N-1, rinviata all'esercizio N+1 e successivi".
15 Partite di giro e conto terzi	15.1 Incidenza partite di giro e conto terzi in entrata	Totale accertamenti Entrate per conto terzi e partite di giro – Entrate derivanti dalla gestione degli incassi vincolati degli enti locali (E.9.01.99.06.000) / Totale accertamenti primi tre titoli di entrata	Accertamenti (%)	Rendiconto	S	Valutazione dell'incidenza delle entrate per partire di giro e conto terzi sul totale delle entrate correnti	
	15.2 Incidenza partite di giro e conto terzi in uscita	Totale impegni Uscite per conto terzi e partite di giro – Uscite derivanti dalla gestione degli incassi vincolati degli einti locali (U.7.01.99.06.000) / Totale impegni primo titolo della spesa	Impegni (%)	Rendiconto	S	Valutazione dell'incidenza delle spese per partire di giro e conto terzi sul totale delle spese correnti	

Ente Codice	000187662
Ente Descrizione	COMUNE DI BERLINGO
Categoria	Province - Comuni - Citta' metropolitane - Unioni di Comuni
Sotto Categoria	COMUNI
Periodo	ANNUALE 2022
Prospetto	INCASSI
Tipo Report	Semplice
Data ultimo aggiornamento	20-apr-2023
Data stampa	24-apr-2023
Importi in EURO	

000187662 - COMUNE DI BERLINGO

		Importo nel periodo	Importo a tutto il periodo
1.00.00.00.000	**Entrate correnti di natura tributaria, contributiva e perequativa**	**1.277.027,27**	**1.277.027,27**
1.01.00.00.000	**Tributi**	**928.046,15**	**928.046,15**
1.01.01.00.000	**Imposte, tasse e proventi assimilati**	**928.046,15**	**928.046,15**
1.01.01.06.001	Imposta municipale propria riscossa a seguito dell'attivita' ordinaria di gestione	392.019,19	392.019,19
1.01.01.08.002	Imposta comunale sugli immobili (ICI) riscossa a seguito di attivita' di verifica e controllo	98.589,44	98.589,44
1.01.01.16.001	Addizionale comunale IRPEF riscossa a seguito dell'attivita' ordinaria di gestione	147.032,81	147.032,81
1.01.01.51.001	Tassa smaltimento rifiuti solidi urbani riscossa a seguito dell'attivita' ordinaria di gestione	272.751,82	272.751,82
1.01.01.51.002	Tassa smaltimento rifiuti solidi urbani riscossa a seguito di attivita' di verifica e controllo	163,30	163,30
1.01.01.76.001	Tributo per i servizi indivisibili (TASI) riscosso a seguito dell'attivita' ordinaria di gestione	1.912,16	1.912,16
1.01.01.76.002	Tributo per i servizi indivisibili (TASI) riscosso a seguito di attivita' di verifica e controllo	15.577,43	15.577,43
1.03.00.00.000	**Fondi perequativi**	**348.981,12**	**348.981,12**
1.03.01.00.000	**Fondi perequativi da Amministrazioni Centrali**	**348.981,12**	**348.981,12**
1.03.01.01.001	Fondi perequativi dallo Stato	348.981,12	348.981,12
2.00.00.00.000	**Trasferimenti correnti**	**189.685,66**	**189.685,66**
2.01.00.00.000	**Trasferimenti correnti**	**189.685,66**	**189.685,66**
2.01.01.00.000	**Trasferimenti correnti da Amministrazioni pubbliche**	**182.767,34**	**182.767,34**
2.01.01.01.001	Trasferimenti correnti da Ministeri	149.407,46	149.407,46
2.01.01.02.001	Trasferimenti correnti da Regioni e province autonome	13.305,75	13.305,75
2.01.01.02.999	Trasferimenti correnti da altre Amministrazioni Locali n.a.c.	20.054,13	20.054,13
2.01.03.00.000	**Trasferimenti correnti da Imprese**	**6.918,32**	**6.918,32**
2.01.03.01.999	Sponsorizzazioni da altre imprese	2.516,00	2.516,00
2.01.03.02.999	Altri trasferimenti correnti da altre imprese	4.402,32	4.402,32
3.00.00.00.000	**Entrate extratributarie**	**266.067,80**	**266.067,80**
3.01.00.00.000	**Vendita di beni e servizi e proventi derivanti dalla gestione dei beni**	**161.149,30**	**161.149,30**
3.01.02.00.000	**Entrate dalla vendita e dall'erogazione di servizi**	**131.383,97**	**131.383,97**
3.01.02.01.008	Proventi da mense	32.056,00	32.056,00
3.01.02.01.014	Proventi da trasporti funebri, pompe funebri, illuminazione votiva	15.980,63	15.980,63
3.01.02.01.016	Proventi da trasporto scolastico	4.259,69	4.259,69
3.01.02.01.032	Proventi da diritti di segreteria e rogito	32.915,12	32.915,12
3.01.02.01.999	Proventi da servizi n.a.c.	46.172,53	46.172,53
3.01.03.00.000	**Proventi derivanti dalla gestione dei beni**	**29.765,33**	**29.765,33**
3.01.03.01.001	Diritti reali di godimento	4.047,00	4.047,00
3.01.03.01.002	Canone occupazione spazi e aree pubbliche	14.510,32	14.510,32
3.01.03.01.003	Proventi da concessioni su beni	2.684,00	2.684,00
3.01.03.02.002	Locazioni di altri beni immobili	8.524,01	8.524,01

000187662 - COMUNE DI BERLINGO

		Importo nel periodo	Importo a tutto il periodo
3.02.00.00.000	**Proventi derivanti dall'attivita' di controllo e repressione delle irregolarita' e degli illeciti**	**636,00**	**636,00**
3.02.02.00.000	**Entrate da famiglie derivanti dall'attivita' di controllo e repressione delle irregolarita' e degli illeciti**	**636,00**	**636,00**
3.02.02.01.999	Proventi da altre multe, ammende, sanzioni e oblazioni a carico delle famiglie	636,00	636,00
3.04.00.00.000	**Altre entrate da redditi da capitale**	**95.309,06**	**95.309,06**
3.04.02.00.000	**Entrate derivanti dalla distribuzione di dividendi**	**95.309,06**	**95.309,06**
3.04.02.03.002	Entrate derivanti dalla distribuzione di dividendi da altre imprese partecipate non incluse in amministrazioni pubbliche	95.309,06	95.309,06
3.05.00.00.000	**Rimborsi e altre entrate correnti**	**8.973,44**	**8.973,44**
3.05.02.00.000	**Rimborsi in entrata**	**5.739,89**	**5.739,89**
3.05.02.02.002	Entrate da rimborsi di IVA a credito	5.739,89	5.739,89
3.05.99.00.000	**Altre entrate correnti n.a.c.**	**3.233,55**	**3.233,55**
3.05.99.99.999	Altre entrate correnti n.a.c.	3.233,55	3.233,55
4.00.00.00.000	**Entrate in conto capitale**	**389.362,55**	**389.362,55**
4.02.00.00.000	**Contributi agli investimenti**	**182.844,59**	**182.844,59**
4.02.01.00.000	**Contributi agli investimenti da amministrazioni pubbliche**	**182.844,59**	**182.844,59**
4.02.01.01.001	Contributi agli investimenti da Ministeri	11.040,41	11.040,41
4.02.01.02.001	Contributi agli investimenti da Regioni e province autonome	101.900,00	101.900,00
4.02.01.04.001	Contributi agli investimenti interni da organismi interni e/o unita' locali della amministrazione	69.904,18	69.904,18
4.04.00.00.000	**Entrate da alienazione di beni materiali e immateriali**	**73.693,80**	**73.693,80**
4.04.03.00.000	**Alienazione di beni immateriali**	**73.693,80**	**73.693,80**
4.04.03.99.001	Alienazione di altri beni immateriali n.a.c.	73.693,80	73.693,80
4.05.00.00.000	**Altre entrate in conto capitale**	**132.824,16**	**132.824,16**
4.05.01.00.000	**Permessi di costruire**	**73.780,40**	**73.780,40**
4.05.01.01.001	Permessi di costruire	73.780,40	73.780,40
4.05.04.00.000	**Altre entrate in conto capitale n.a.c.**	**59.043,76**	**59.043,76**
4.05.04.99.999	Altre entrate in conto capitale n.a.c.	59.043,76	59.043,76
9.00.00.00.000	**Entrate per conto terzi e partite di giro**	**211.000,26**	**211.000,26**
9.01.00.00.000	**Entrate per partite di giro**	**204.481,66**	**204.481,66**
9.01.01.00.000	**Altre ritenute**	**149.043,33**	**149.043,33**
9.01.01.02.001	Ritenute per scissione contabile IVA (split payment)	149.043,33	149.043,33
9.01.02.00.000	**Ritenute su redditi da lavoro dipendente**	**48.593,08**	**48.593,08**

000187662 - COMUNE DI BERLINGO

		Importo nel periodo	Importo a tutto il periodo
9.01.02.01.001	Ritenute erariali su redditi da lavoro dipendente per conto terzi	35.326,84	35.326,84
9.01.02.02.001	Ritenute previdenziali e assistenziali su redditi da lavoro dipendente per conto terzi	13.266,24	13.266,24
9.01.03.00.000	**Ritenute su redditi da lavoro autonomo**	**6.845,25**	**6.845,25**
9.01.03.01.001	Ritenute erariali su redditi da lavoro autonomo per conto terzi	6.845,25	6.845,25
9.02.00.00.000	**Entrate per conto terzi**	**6.518,60**	**6.518,60**
9.02.01.00.000	**Rimborsi per acquisto di beni e servizi per conto terzi**	**1.212,96**	**1.212,96**
9.02.01.02.001	Rimborso per acquisto di servizi per conto di terzi	1.212,96	1.212,96
9.02.99.00.000	**Altre entrate per conto terzi**	**5.305,64**	**5.305,64**
9.02.99.99.999	Altre entrate per conto terzi	5.305,64	5.305,64
Entrate da regolarizzare		**0,00**	**0,00**
0.00.00.99.999	ALTRI INCASSI DA REGOLARIZZARE (riscossioni codificate dal tesoriere)	0,00	0,00
TOTALE INCASSI		**2.333.143,54**	**2.333.143,54**

Ente Codice	000187662
Ente Descrizione	COMUNE DI BERLINGO
Categoria	Province - Comuni - Citta' metropolitane - Unioni di Comuni
Sotto Categoria	COMUNI
Periodo	ANNUALE 2022
Prospetto	PAGAMENTI
Tipo Report	Semplice
Data ultimo aggiornamento	20-apr-2023
Data stampa	24-apr-2023
Importi in EURO	

000187662 - COMUNE DI BERLINGO

		Importo nel periodo	Importo a tutto il periodo
1.00.00.00.000	**Spese correnti**	**1.551.589,87**	**1.551.589,87**
1.01.00.00.000	**Redditi da lavoro dipendente**	**198.296,43**	**198.296,43**
1.01.01.00.000	**Retribuzioni lorde**	**154.924,85**	**154.924,85**
1.01.01.01.002	Voci stipendiali corrisposte al personale a tempo indeterminato	147.611,76	147.611,76
1.01.01.01.003	Straordinario per il personale a tempo indeterminato	7.313,09	7.313,09
1.01.02.00.000	**Contributi sociali a carico dell'ente**	**43.371,58**	**43.371,58**
1.01.02.01.001	Contributi obbligatori per il personale	43.371,58	43.371,58
1.02.00.00.000	**Imposte e tasse a carico dell'ente**	**13.663,90**	**13.663,90**
1.02.01.00.000	**Imposte, tasse e proventi assimilati a carico dell'ente**	**13.663,90**	**13.663,90**
1.02.01.01.001	Imposta regionale sulle attivita' produttive (IRAP)	13.663,90	13.663,90
1.03.00.00.000	**Acquisto di beni e servizi**	**1.053.201,90**	**1.053.201,90**
1.03.01.00.000	**Acquisto di beni**	**14.896,81**	**14.896,81**
1.03.01.01.002	Pubblicazioni	5.843,73	5.843,73
1.03.01.02.002	Carburanti, combustibili e lubrificanti	2.030,12	2.030,12
1.03.01.02.004	Vestiario	1.000,00	1.000,00
1.03.01.02.010	Beni per consultazioni elettorali	448,96	448,96
1.03.01.02.999	Altri beni e materiali di consumo n.a.c.	5.574,00	5.574,00
1.03.02.00.000	**Acquisto di servizi**	**1.038.305,09**	**1.038.305,09**
1.03.02.01.001	Organi istituzionali dell'amministrazione - Indennita'	38.183,75	38.183,75
1.03.02.01.008	Compensi agli organi istituzionali di revisione, di controllo ed altri incarichi istituzionali dell'amministrazione	7.650,86	7.650,86
1.03.02.02.001	Rimborso per viaggio e trasloco	963,37	963,37
1.03.02.02.004	Pubblicita'	6.100,00	6.100,00
1.03.02.03.999	Altri aggi di riscossione n.a.c.	13.844,49	13.844,49
1.03.02.04.999	Acquisto di servizi per altre spese per formazione e addestramento n.a.c.	1.000,00	1.000,00
1.03.02.05.004	Energia elettrica	93.799,91	93.799,91
1.03.02.05.005	Acqua	7.023,52	7.023,52
1.03.02.05.006	Gas	63.120,71	63.120,71
1.03.02.09.001	Manutenzione ordinaria e riparazioni di mezzi di trasporto ad uso civile, di sicurezza e ordine pubblico	1.728,94	1.728,94
1.03.02.09.004	Manutenzione ordinaria e riparazioni di impianti e macchinari	1.707,90	1.707,90
1.03.02.09.008	Manutenzione ordinaria e riparazioni di beni immobili	77.288,40	77.288,40
1.03.02.10.001	Incarichi libero professionali di studi, ricerca e consulenza	62.840,99	62.840,99
1.03.02.11.999	Altre prestazioni professionali e specialistiche n.a.c.	14.917,82	14.917,82
1.03.02.13.999	Altri servizi ausiliari n.a.c.	18.129,47	18.129,47
1.03.02.14.999	Altri servizi di ristorazione	4.000,00	4.000,00
1.03.02.15.002	Contratti di servizio di trasporto scolastico	33.220,00	33.220,00
1.03.02.15.004	Contratti di servizio per la raccolta rifiuti	221.165,48	221.165,48
1.03.02.15.006	Contratti di servizio per le mense scolastiche	32.235,77	32.235,77
1.03.02.15.008	Contratti di servizio di assistenza sociale residenziale e semiresidenziale	624,64	624,64
1.03.02.15.009	Contratti di servizio di assistenza sociale domiciliare	7.200,00	7.200,00
1.03.02.15.015	Contratti di servizio per l'illuminazione pubblica	29.102,19	29.102,19

000187662 - COMUNE DI BERLINGO

		Importo nel periodo	Importo a tutto il periodo
1.03.02.15.999	Altre spese per contratti di servizio pubblico	154.898,69	154.898,69
1.03.02.17.002	Oneri per servizio di tesoreria	6.274,21	6.274,21
1.03.02.19.002	Assistenza all'utente e formazione	40.131,27	40.131,27
1.03.02.99.003	Quote di associazioni	2.336,58	2.336,58
1.03.02.99.004	Altre spese per consultazioni elettorali dell'ente	7.041,50	7.041,50
1.03.02.99.999	Altri servizi diversi n.a.c.	91.774,63	91.774,63
1.04.00.00.000	**Trasferimenti correnti**	**106.776,66**	**106.776,66**
1.04.01.00.000	**Trasferimenti correnti a Amministrazioni Pubbliche**	**14.782,68**	**14.782,68**
1.04.01.01.002	Trasferimenti correnti a Ministero dell'Istruzione - Istituzioni scolastiche	14.500,00	14.500,00
1.04.01.02.003	Trasferimenti correnti a Comuni	282,68	282,68
1.04.02.00.000	**Trasferimenti correnti a Famiglie**	**37.044,95**	**37.044,95**
1.04.02.02.999	Altri assegni e sussidi assistenziali	21.817,44	21.817,44
1.04.02.05.001	Servizio civile	1.647,00	1.647,00
1.04.02.05.999	Altri trasferimenti a famiglie n.a.c.	13.580,51	13.580,51
1.04.03.00.000	**Trasferimenti correnti a Imprese**	**50.599,03**	**50.599,03**
1.04.03.99.999	Trasferimenti correnti a altre imprese	50.599,03	50.599,03
1.04.04.00.000	**Trasferimenti correnti a Istituzioni Sociali Private**	**4.350,00**	**4.350,00**
1.04.04.01.001	Trasferimenti correnti a Istituzioni Sociali Private	4.350,00	4.350,00
1.07.00.00.000	**Interessi passivi**	**82.893,09**	**82.893,09**
1.07.05.00.000	**Interessi su Mutui e altri finanziamenti a medio lungo termine**	**82.893,09**	**82.893,09**
1.07.05.05.999	Interessi passivi su mutui e altri finanziamenti a medio lungo termine ad altri soggetti	82.893,09	82.893,09
1.09.00.00.000	**Rimborsi e poste correttive delle entrate**	**31.230,47**	**31.230,47**
1.09.01.00.000	**Rimborsi per spese di personale (comando, distacco, fuori ruolo, convenzioni, ecc¿)**	**30.054,47**	**30.054,47**
1.09.01.01.001	Rimborsi per spese di personale (comando, distacco, fuori ruolo, convenzioni, ecc¿)	30.054,47	30.054,47
1.09.99.00.000	**Altri Rimborsi di parte corrente di somme non dovute o incassate in eccesso**	**1.176,00**	**1.176,00**
1.09.99.04.001	Rimborsi di parte corrente a Famiglie di somme non dovute o incassate in eccesso	1.176,00	1.176,00
1.10.00.00.000	**Altre spese correnti**	**65.527,42**	**65.527,42**
1.10.03.00.000	**Versamenti IVA a debito**	**199,93**	**199,93**
1.10.03.01.001	Versamenti IVA a debito per le gestioni commerciali	199,93	199,93
1.10.04.00.000	**Premi di assicurazione**	**19.144,93**	**19.144,93**
1.10.04.99.999	Altri premi di assicurazione n.a.c.	19.144,93	19.144,93
1.10.99.00.000	**Altre spese correnti n.a.c.**	**46.182,56**	**46.182,56**
1.10.99.99.999	Altre spese correnti n.a.c.	46.182,56	46.182,56

000187662 - COMUNE DI BERLINGO

		Importo nel periodo	Importo a tutto il periodo
2.00.00.00.000 Spese in conto capitale		**364.985,31**	**364.985,31**
2.02.00.00.000 Investimenti fissi lordi e acquisto di terreni		**321.157,59**	**321.157,59**
2.02.01.00.000 Beni materiali		**321.157,59**	**321.157,59**
2.02.01.03.999	Mobili e arredi n.a.c.	10.000,00	10.000,00
2.02.01.09.002	Fabbricati ad uso commerciale	65.310,99	65.310,99
2.02.01.09.003	Fabbricati ad uso scolastico	156.464,15	156.464,15
2.02.01.09.012	Infrastrutture stradali	70.371,99	70.371,99
2.02.01.09.999	Beni immobili n.a.c.	19.010,46	19.010,46
2.03.00.00.000 Contributi agli investimenti		**36.110,00**	**36.110,00**
2.03.03.00.000 Contributi agli investimenti a Imprese		**36.110,00**	**36.110,00**
2.03.03.02.001	Contributi agli investimenti a altre imprese partecipate	36.110,00	36.110,00
2.05.00.00.000 Altre spese in conto capitale		**7.717,72**	**7.717,72**
2.05.99.00.000 Altre spese in conto capitale n.a.c.		**7.717,72**	**7.717,72**
2.05.99.99.999	Altre spese in conto capitale n.a.c.	7.717,72	7.717,72
4.00.00.00.000 Rimborso Prestiti		**149.681,39**	**149.681,39**
4.03.00.00.000 Rimborso mutui e altri finanziamenti a medio lungo termine		**149.681,39**	**149.681,39**
4.03.01.00.000 Rimborso Mutui e altri finanziamenti a medio lungo termine		**149.681,39**	**149.681,39**
4.03.01.04.003	Rimborso Mutui e altri finanziamenti a medio lungo termine a Cassa Depositi e Prestiti - Gestione CDP SPA	149.681,39	149.681,39
7.00.00.00.000 Uscite per conto terzi e partite di giro		**205.739,06**	**205.739,06**
7.01.00.00.000 Uscite per partite di giro		**199.473,36**	**199.473,36**
7.01.01.00.000 Versamenti di altre ritenute		**141.988,17**	**141.988,17**
7.01.01.02.001	Versamento delle ritenute per scissione contabile IVA (split payment)	141.988,17	141.988,17
7.01.02.00.000 Versamenti di ritenute su Redditi da lavoro dipendente		**40.090,22**	**40.090,22**
7.01.02.01.001	Versamenti di ritenute erariali su Redditi da lavoro dipendente riscosse per conto terzi	28.549,03	28.549,03
7.01.02.02.001	Versamenti di ritenute previdenziali e assistenziali su Redditi da lavoro dipendente riscosse per conto terzi	11.541,19	11.541,19
7.01.03.00.000 Versamenti di ritenute su Redditi da lavoro autonomo		**7.394,97**	**7.394,97**
7.01.03.01.001	Versamenti di ritenute erariali su Redditi da lavoro autonomo per conto terzi	7.394,97	7.394,97
7.01.99.00.000 Altre uscite per partite di giro		**10.000,00**	**10.000,00**
7.01.99.03.001	Costituzione fondi economali e carte aziendali	10.000,00	10.000,00
7.02.00.00.000 Uscite per conto terzi		**6.265,70**	**6.265,70**
7.02.01.00.000 Acquisto di beni e servizi per conto terzi		**480,00**	**480,00**
7.02.01.02.001	Acquisto di servizi per conto di terzi	480,00	480,00

000187662 - COMUNE DI BERLINGO

		Importo nel periodo	Importo a tutto il periodo
7.02.04.00.000 Depositi di/presso terzi		**245,00**	**245,00**
7.02.04.02.001	Restituzione di depositi cauzionali o contrattuali di terzi	245,00	245,00
7.02.99.00.000 Altre uscite per conto terzi		**5.540,70**	**5.540,70**
7.02.99.99.999	Altre uscite per conto terzi n.a.c.	5.540,70	5.540,70
Pagamenti da regolarizzare		**0,00**	**0,00**
0.00.00.99.999	ALTRI PAGAMENTI DA REGOLARIZZARE (pagamenti codificati dal tesoriere)	0,00	0,00
TOTALE PAGAMENTI		**2.271.995,63**	**2.271.995,63**

RISPETTO SOGLIA SPESA PER IL PERSONALE D.M. 17/03/2020

ABITANTI AL 31/12/2022	**2.761**

Dati ultimi tre Consuntivi approvati

Anno	**2020**	**2021**	**2022**
Entrate titolo 1	1.214.101,68	1.259.218,94	1.535.555,46
Entrate titolo 2	521.666,91	154.128,45	212.231,63
Entrate titolo 3	274.559,74	275.697,24	238.570,04
Totale accertato ENTRATE CORRENTI	**2.010.328,33**	**1.689.044,63**	**1.986.357,13**

Media annua entrate correnti	1.895.243,36
Importo del F.C.D.E. assestato anno 2022 (importo da detrarre)	27.400,31
Media da riportare nel denominatore del rapporto (B)	**1.867.843,05**

DATI da Bilancio Triennale	**2018**	**2019**	**2020**	**2021**	**2022**
U 1.01.00.00.000 - Spesa di personale al lordo di oneri al netto di Irap	261.118,02	227.471,87	219.598,66	163.724,66	223.971,06
U 1.03.02.12.001 - Acquisto di servizi da agenzie di lavoro interinale	0,00	0,00	0,00	0,00	0,00
U 1.03.02.12.002 - Quota LSU in carico all'ente	0,00	0,00	0,00	0,00	0,00
U 1.03.02.12.003 - Collaborazioni coordinate e a progetto	0,00	0,00	0,00	0,00	0,00
U 1.03.02.12.004 - Tirocini formativi extracurriculari	0,00	0,00	0,00	0,00	0,00
U 1.03.02.12.999 - Altre forme di lavoro flessibile n.a.c.	0,00	0,00	0,00	0,00	0,00
Totale (A)	**261.118,02**	**227.471,87**	**219.598,66**	**163.724,66**	**223.971,06**

Rapporto come calcolato da tabella 1 del D.M. 17.03.2020 (A/B)	**11,76%**	**8,77%**	**11,99%**
SOGLIA MINIMA PER LA FASCIA DEMOGRAFICA	27,60%	27,60%	27,60%
SOGLIA MASSIMA PER LA FASCIA DEMOGRAFICA	31,60%	31,60%	31,60%
COLLOCAZIONE ENTE	**PRIMA FASCIA**	**PRIMA FASCIA**	**PRIMA FASCIA**

RISPETTO SOGLIA SPESA PER IL PERSONALE D.M. 17/03/2020

INCREMENTO DELLA SPESA	**2022**
Incremento massimo ipotetico della spesa	73.113,05
Resti assunzionali ultimo quinquennio	0,00
Base 2018 (Totale A) + imcremento massimo	334.231,07
Spesa massima possibile anno corrente (Media annua entrate correnti per soglia minima)	515.524,68
Incremento massimo possibile della spesa	291.553,62

Fasce demografiche	***Prima soglia***	***Seconda soglia***	***Incremento spesa personale massimo annuo***				
			2020	**2021**	**2022**	**2023**	**2024**
Comuni con meno di 1.000 abitanti	29,50%	33,50%	23,00%	29,00%	33,00%	34,00%	35,00%
Comuni da 1.000 a 1.999 abitanti	28,60%	32,60%	23,00%	29,00%	33,00%	34,00%	35,00%
Comuni da 2.000 a 2.999 abitanti	27,60%	31,60%	20,00%	25,00%	28,00%	29,00%	30,00%
Comuni da 3.000 a 4.999 abitanti	27,20%	31,20%	19,00%	24,00%	26,00%	27,00%	28,00%
Comuni da 5.000 a 9.999 abitanti	26,90%	30,90%	17,00%	21,00%	24,00%	25,00%	26,00%
Comuni da 10.000 a 59.999 abitanti	27,00%	31,00%	9,00%	16,00%	19,00%	21,00%	22,00%
Comuni da 60.000 a 249.999 abitanti	27,60%	31,60%	7,00%	12,00%	14,00%	15,00%	16,00%
Comuni da 250.000 a 1.499.999 abitanti	28,80%	32,80%	3,00%	6,00%	8,00%	9,00%	10,00%
Comuni con 1.500.000 di abitanti e oltre	25,30%	29,30%	1,50%	3,00%	4,00%	4,50%	5,00%

ELENCO DELLE SPESE DI RAPPRESENTANZA SOSTENUTE DAGLI ORGANI DI GOVERNO DELL'ENTE NELL'ANNO 2022

(articolo 16, comma 26, del Decreto Legge 13 agosto 2011 n. 138 e D.M. 23 gennaio 2012)

Descrizione dell'oggetto della spesa	Occasione in cui la spesa è stata sostenuta	Importo della Spesa (Euro)
	Totale delle spese sostenute …	**-**

NEGATIVO

BERLINGO, lì 30/03/2023

IL VICE SEGRETARIO

EGERIA RUFFO

IL RESPONSABILE DEL SERVIZIO FINANZIARIO

EGERIA RUFFO

L'ORGANO DI REVISIONE ECONOMICO - FINANZIARIA

MAURIZIO QUARANTA

SERVIZI A DOMANDA INDIVIDUALE

Servizio	*Costi*	*Ricavi*	*Differenza*	*Copertura*
Alberghi, case di riposo e case di ricovero				
Alberghi diurni e bagni pubblici				
Assistenza domiciliare	14.520,00		-14.520,00	
Asili nido				
Convitti, campeggi, case per vacanze, ostelli				
Colonie e soggiorni stagionali, stabilimenti termali				
Corsi extrascolastici di insegnamento di arti e sport e altre discipline				
Giardini zoologici e botanici				
Impianti sportivi: piscine, campi da tennis, di pattinaggio, impianti di risalita e simili		2.730,40	2.730,40	
Mattatoi pubblici				
Mense				
Mense scolastiche	30.000,00	32.056,00	2.056,00	*106,85%*
Mercati e fiere attrezzati				
Parcheggi custoditi e parchimetri				
Pesa pubblica				
Servizi turistici diversi: stabilimenti balneari, approdi turistici e simili				
Spurgo pozzi neri				
Teatri, musei, pinacoteche, gallerie, mostre e spettacoli				
Trasporto carni macellate				
Trasporti funebri, pompe funebri, illuminazioni votive		15.055,63	15.055,63	
Uso di locali per riunioni non istituzionali				
Collegamenti di impianti di allarme con centrali operative della Polizia Locale				
Altri				
TOTALE	***44.520,00***	***49.842,03***	***5.322,03***	***111,95%***

INDICATORE TEMPESTIVITA' DEI PAGAMENTI ANNUALE 2022

(D.P.C.M. DEL 22/09/2014)

Indicatore tempestività dei pagamenti 1° trimestre 2022:	**25,43**
Indicatore tempestività dei pagamenti 2° trimestre 2022:	**62,77**
Indicatore tempestività dei pagamenti 3° trimestre 2022:	**31,05**
Indicatore tempestività dei pagamenti 4° trimestre 2022:	**6,20**
Indicatore tempestività dei pagamenti annuale 2022:	**26,42**
Importo annuale pagamenti posteriori alla scadenza:	**€ 816.165,49**

L'Ente ha adottato misure organizzative, ai sensi dell'art. 9 della Legge 03/08/2009, n. 102 (procedure di spesa e di allocazione delle risorse) per garantire il tempestivo pagamento delle somme dovute per somministrazioni, forniture ed appalti.
L'indicatore è stato determinato attraverso un'estrazione automatica dei dati dalla procedura di gestione della contabilità finanziaria.

SANZIONI CODICE DELLA STRADA

Codice	ENTRATE	ACCERTAMENTI
E.03.02	Proventi derivanti dall'attività di controllo e repressione delle irregolarità e degli illeciti	694,40
	TOTALE ENTRATE ...	**694,40**
	di cui da sanzioni derivanti da violazione limiti di velocità da attribuire ad altri Enti (50% delle suddette sanzioni rilevate su strade non comunali)	0,00
	QUOTA VINCOLATA 50% ...	**347,20**

SPESE	ART. 40 Legge 29 luglio 2010, n. 120	% DI LEGGE	% EFFETTIVA	IMPEGNI
Interventi di sostituzione, ammodernamento, potenziamento, messa a norma e manutenzione segnaletica	lettera a)	minimo 25%	100%	347,20
Potenziamento delle attivita' di controllo e di accertamento delle violazioni in materia di circolazione stradale, anche attraverso l'acquisto di automezzi, mezzi e attrezzature	lettera b)	minimo 25%	50%	173,60
Finalita' connesse al miglioramento della sicurezza stradale, relative alla manutenzione delle strade, installazione, ammodernamento, potenziamento, messa a norma e manutenzione delle barriere e sistemazione del manto stradale, interventi per la sicurezza	lettera c)	massimo 50%	29%	100,00
TOTALE SPESE ...		**100%**	**179%**	**620,80**

COMUNE DI BERLINGO

PROVINCIA DI BRESCIA

NOTA INTEGRATIVA AL CONTO DEL PATRIMONIO E AL CONTO ECONOMICO AL 31/12/2022

CODICE FISCALE	00955490172
PARTITA IVA	00955490172
SEDE	PIAZZA PAOLO VI, 2 CAP 25030 - COMUNE DI BERLINGO

STATO PATRIMONIALE - ATTIVO

			STATO PATRIMONIALE (ATTIVO)	2022	2021	rif. art.2424 CC	rif. DM 26/4/95
			A) CREDITI vs.LO STATO ED ALTRE AMMINISTRAZIONI PUBBLICHE PER LA PARTECIPAZIONE AL FONDO DI DOTAZIONE	0,00	0,00	A	A
			TOTALE CREDITI vs PARTECIPANTI (A)	**0,00**	**0,00**		
			B) IMMOBILIZZAZIONI				
I			*Immobilizzazioni immateriali*	0,00	0,00	BI	BI
	1		Costi di impianto e di ampliamento	0,00	0,00	BI1	BI1
	2		Costi di ricerca sviluppo e pubblicità	0,00	0,00	BI2	BI2
	3		Diritti di brevetto ed utilizzazione opere dell'ingegno	0,00	0,00	BI3	BI3
	4		Concessioni, licenze, marchi e diritti simile	0,00	0,00	BI4	BI4
	5		Avviamento	0,00	0,00	BI5	BI5
	6		Immobilizzazioni in corso ed acconti	0,00	0,00	BI6	BI6
	9		Altre	0,00	0,00	BI7	BI7
			Totale immobilizzazioni immateriali	***0,00***	***0,00***		
			Immobilizzazioni materiali (3)				
II	1		Beni demaniali	6.216.768,17	6.327.940,69		
	1.1		Terreni	504.716,33	504.716,33		
	1.2		Fabbricati	0,00	0,00		
	1.3		Infrastrutture	94.814,38	8.706,35		
	1.9		Altri beni demaniali	5.617.237,46	5.814.518,01		
III	2		Altre immobilizzazioni materiali (3)	7.607.504,81	7.652.965,96		
	2.1		Terreni	457.011,62	457.011,62	BII1	BII1
		a	*- di cui in leasing finanziario*	*0,00*	*0,00*		
	2.2		Fabbricati	7.093.968,65	7.065.553,42		
		a	*- di cui in leasing finanziario*	*0,00*	*0,00*		
	2.3		Impianti e macchinari	1.224,40	37.387,43	BII2	BII2
		a	*- di cui in leasing finanziario*	*0,00*	*0,00*		
	2.4		Attrezzature industriali e commerciali	1.847,27	6.809,61	BII3	BII3
	2.5		Mezzi di trasporto	6.303,97	13.463,56		
	2.6		Macchine per ufficio e hardware	5.275,92	10.815,71		
	2.7		Mobili e arredi	41.872,98	61.924,61		
	2.8		Infrastrutture	0,00	0,00		
	2.9		Diritti reali di godimento	0,00	0,00		
	2.99		Altri beni materiali	0,00	0,00		
	3		Immobilizzazioni in corso ed acconti	0,00	0,00	BII5	BII5
			Totale immobilizzazioni materiali	***13.824.272,98***	***13.980.906,65***		
IV			*Immobilizzazioni Finanziarie (1)*				
	1		Partecipazioni in	2.035.652,41	2.035.652,41	BIII1	BIII1
		a	*- imprese controllate*	*0,00*	*0,00*	BIII1a	BIII1a
		b	*- imprese partecipate*	*2.035.652,41*	*2.035.652,41*	BIII1b	BIII1b
		c	*- altri soggetti*	*0,00*	*0,00*		
	2		Crediti verso	0,00	0,00	BIII2	BIII2
		a	*- altre amministrazioni pubbliche*	*0,00*	*0,00*		
		b	*- imprese controllate*	*0,00*	*0,00*	BIII2a	BIII2a
		c	*- imprese partecipate*	*0,00*	*0,00*	BIII2b	BIII2b
		d	*- altri soggetti*	*0,00*	*0,00*	BIII2c BIII2d	BIII2d
	3		Altri titoli	0,00	0,00	BIII3	
			Totale immobilizzazioni finanziarie	***2.035.652,41***	***2.035.652,41***		
			TOTALE IMMOBILIZZAZIONI (B)	**15.859.925,39**	**16.016.559,06**		
			C) ATTIVO CIRCOLANTE				
I			*Rimanenze*	0,00	0,00	CI	CI
			Totale rimanenze	***0,00***	***0,00***		

STATO PATRIMONIALE - ATTIVO

			STATO PATRIMONIALE (ATTIVO)	2022	2021	rif. art.2424 CC	rif. DM 26/4/95
II			Crediti (2)				
	1		Crediti di natura tributaria	464.013,80	237.658,23		
		a	- crediti da tributi destinati al finanziamento della sanità	0,00	0,00		
		b	- altri crediti da tributi	447.336,58	214.463,22		
		c	- crediti da Fondi perequativi	16.677,22	23.195,01		
	2		Crediti per trasferimenti e contributi	45.130,84	177.624,59		
		a	- verso amministrazioni pubbliche	40.772,34	177.624,59		
		b	- imprese controllate	0,00	0,00	CII2	CII2
		c	- imprese partecipate	4.358,50	0,00	CII3	CII3
		d	- verso altri soggetti	0,00	0,00		
	3		Verso clienti ed utenti	16.412,95	77.427,89	CII1	CII1
	4		Altri Crediti	691.308,06	43.133,94	CII5	CII5
		a	- verso l'erario	72.933,18	0,00		
		b	- per attività svolta per c/terzi	12.025,23	0,00		
		c	- altri	606.349,65	43.133,94		
			Totale crediti	**1.216.865,65**	**535.844,65**		
III			Attività finanziarie che non costituiscono immobilizzi				
	1		Partecipazioni	0,00	0,00	CIII1,2,3,4,5	CIII1,2,3
	2		Altri titoli	0,00	0,00	CIII6	CIII5
			Totale attività finanziarie che non costituiscono immobilizzi	**0,00**	**0,00**		
IV			Disponibilità liquide				
	1		Conto di tesoreria	947.755,65	886.607,74		
		a	- istituto tesoriere	947.755,65	886.607,74		CIV1a
		b	- presso Banca d'Italia	0,00	0,00		
	2		Altri depositi bancari e postali	0,00	906,87	CIV1	CIV1b e CIV1c
	3		Denaro e valori in cassa	0,00	0,00	CIV2 e CIV3	CIV2 e CIV3
	4		Altri conti presso la tesoreria statale intestati all'ente	0,00	0,00		
			Totale disponibilità liquide	**947.755,65**	**887.514,61**		
			TOTALE ATTIVO CIRCOLANTE (C)	**2.164.621,30**	**1.423.359,26**		
			D) RATEI E RISCONTI				
	1		Ratei attivi	0,00	0,00	D	D
	2		Risconti attivi	14.405,54	29.522,52	D	D
			TOTALE RATEI E RISCONTI (D)	**14.405,54**	**29.522,52**		
			TOTALE DELL'ATTIVO (A+B+C+D)	**18.038.952,23**	**17.469.440,84**		

(1) con separata indicazione degli importi esigibili entro l'esercizio successivo.
(2) con separata indicazione degli importi esigibili oltre l'esercizio successivo.
(3) con separata indicazione degli importi relativi a beni indisponibili.

STATO PATRIMONIALE - PASSIVO

		STATO PATRIMONIALE (PASSIVO)	2022	2021	rif. art. 2424 CC	rif. DM 26/4/95
		A) PATRIMONIO NETTO				
I		Fondo di dotazione	6.550.791,72	6.550.791,72	AI	AI
II		Riserve	7.093.462,12	6.617.474,12		
	b	*- da capitale*	*757.441,79*	*244.061,67*	AII, AIII	AII, AIII
	c	*- da permessi di costruire*	*119.252,16*	*45.471,76*		
	d	*- riserve indisponibili per beni demaniali e patrimoniali indisponibili e per i beni culturali*	*6.216.768,17*	*6.327.940,69*		
	e	*- altre riserve indisponibili*	*0,00*	*0,00*		
	f	*- altre riserve disponibili*	*0,00*	*0,00*		
III		Risultato economico dell'esercizio	238.163,43	85.387,59	AIX	AIX
IV		Risultati economici di esercizi precedenti	85.387,59	475.988,00		
V		Riserve negative per beni indisponibili	0,00	0,00		
		TOTALE PATRIMONIO NETTO (A)	**13.967.804,86**	**13.729.641,43**		
		B) FONDI PER RISCHI ED ONERI				
	1	Per trattamento di quiescenza	0,00	0,00	B1	B1
	2	Per imposte	0,00	0,00	B2	B2
	3	Altri	11.876,00	20.000,00	B3	B3
		TOTALE FONDI RISCHI ED ONERI (B)	**11.876,00**	**20.000,00**		
		C) TRATTAMENTO DI FINE RAPPORTO	0,00	4.503,00	C	C
		TOTALE T.F.R. (C)	**0,00**	**4.503,00**		
		D) DEBITI (1)				
	1	Debiti da finanziamento	2.592.141,10	2.746.855,31		
	a	*- prestiti obbligazionari*	*869.828,22*	*869.828,22*	D1e D2	D1
	b	*- v/ altre amministrazioni pubbliche*	*150.000,00*	*150.000,00*		
	c	*- verso banche e tesoriere*	*0,00*	*0,00*	D4	D3 e D4
	d	*- verso altri finanziatori*	*1.572.312,88*	*1.727.027,09*	D5	
	2	Debiti verso fornitori	455.062,51	349.753,10	D7	D6
	3	Acconti	0,00	0,00	D6	D5
	4	Debiti per trasferimenti e contributi	80.914,34	114.848,31		
	a	*- enti finanziati dal servizio sanitario nazionale*	*0,00*	*0,00*		
	b	*- altre amministrazioni pubbliche*	*8.659,49*	*4.000,00*		
	c	*- imprese controllate*	*0,00*	*0,00*	D9	D8
	d	*- imprese partecipate*	*0,00*	*36.110,00*	D10	D9
	e	*- altri soggetti*	*72.254,85*	*74.738,31*		
	5	Altri debiti	290.666,51	155.688,28	D12,D13,D14	D11,D12,D13
	a	*- tributari*	*3.268,36*	*2.559,76*		
	b	*- verso istituti di previdenza e sicurezza sociale*	*9.400,12*	*2.101,80*		
	c	*- per attività svolta per c/terzi (2)*	*30.563,83*	*0,00*		
	d	*- altri*	*247.434,20*	*151.026,72*		
		TOTALE DEBITI (D)	**3.418.784,46**	**3.367.145,00**		
		E) RATEI E RISCONTI E CONTRIBUTI AGLI INVESTIMENTI				
I		Ratei passivi	1.369,30	0,00	E	E
II		Risconti passivi	639.117,61	348.151,41	E	E
	1	Contributi agli investimenti	639.117,61	327.375,00		
	a	*- da altre amministrazioni pubbliche*	*237.962,21*	*0,00*		
	b	*- da altri soggetti*	*401.155,40*	*327.375,00*		
	2	Concessioni pluriennali	0,00	0,00		
	3	Altri risconti passivi	0,00	20.776,41		
		TOTALE RATEI E RISCONTI (E)	**640.486,91**	**348.151,41**		
		TOTALE DEL PASSIVO (A+B+C+D+E)	**18.038.952,23**	**17.469.440,84**		
		CONTI D'ORDINE				
		1) Impegni su esercizi futuri	22.798,04	192.219,92		
		2) Beni di terzi in uso	0,00	0,00		
		3) Beni dati in uso a terzi	0,00	0,00		
		4) Garanzie prestate a amministrazioni pubbliche	0,00	0,00		
		5) Garanzie prestate a imprese controllate	0,00	0,00		
		6) Garanzie prestate a imprese partecipate	0,00	0,00		
		7) Garanzie prestate a altre imprese	0,00	0,00		
		TOTALE CONTI D'ORDINE	***22.798,04***	***192.219,92***		

CONTO ECONOMICO

		CONTO ECONOMICO	2022	2021	riferimento art. 2425 cc	riferimento DM 26/4/95
		A) COMPONENTI POSITIVI DELLA GESTIONE				
1		Proventi da tributi	1.193.092,13	906.427,38		
2		Proventi da fondi perequativi	342.463,33	352.791,56		
3		Proventi da trasferimenti e contributi	212.231,63	641.128,45		
	a	*- proventi da trasferimenti correnti*	*212.231,63*	*154.128,45*		A5c
	b	*- quota annuale di contributi agli investimenti*	*0,00*	*320.000,00*		E20c
	c	*- contributi agli investimenti*	*0,00*	*167.000,00*		
4		Ricavi delle vendite e prestazioni e proventi da servizi pubblici	167.237,80	166.676,94	A1	A1a
	a	*- proventi derivanti dalla gestione dei beni*	*28.269,53*	*27.860,45*		
	b	*- ricavi della vendita di beni*	*0,00*	*22.457,04*		
	c	*- ricavi e proventi dalla prestazione di servizi*	*138.968,27*	*116.359,45*		
5		Variazioni nelle rimanenze di prodotti in corso di lavorazione, etc. (+/-)	0,00	0,00	A2	A2
6		Variazione dei lavori in corso su ordinazione	0,00	0,00	A3	A3
7		Incrementi di immobilizzazioni per lavori interni	0,00	0,00	A4	A4
8		Altri ricavi e proventi diversi	10.746,33	164.141,06	A5	A5 a e b
		TOTALE COMPONENTI POSITIVI DELLA GESTIONE (A)	**1.925.771,22**	**2.231.165,39**		
		B) COMPONENTI NEGATIVI DELLA GESTIONE				
9		Acquisto di materie prime e/o beni di consumo	11.592,32	23.401,77	B6	B6
10		Prestazioni di servizi	1.123.649,36	1.110.662,92	B7	B7
11		Utilizzo beni di terzi	0,00	0,00	B8	B8
12		Trasferimenti e contributi	111.827,69	265.047,14		
	a	*- trasferimenti correnti*	*111.827,69*	*228.937,14*		
	b	*- contributi agli investimenti ad Amministrazioni pubbiche*	*0,00*	*0,00*		
	c	*- contributi agli investimenti ad altri soggetti*	*0,00*	*36.110,00*		
13		Personale	223.971,06	163.292,12	B9	B9
14		Ammortamenti e svalutazioni	521.618,98	484.472,16	B10	B10
	a	*- ammortamenti di immobilizzazioni Immateriali*	*0,00*	*0,00*	B10a	B10a
	b	*- ammortamenti di immobilizzazioni materiali*	*521.618,98*	*477.761,17*	B10b	B10b
	c	*- altre svalutazioni delle immobilizzazioni*	*0,00*	*0,00*	B10c	B10c
	d	*- svalutazione dei crediti*	*0,00*	*6.710,99*	B10d	B10d
15		Variazioni nelle rimanenze di materie prime e/o beni di consumo (+/-)	0,00	0,00	B11	B11
16		Accantonamenti per rischi	27.400,31	0,00	B12	B12
17		Altri accantonamenti	0,00	8.168,00	B13	B13
18		Oneri diversi di gestione	97.298,18	171.455,55	B14	B14
		TOTALE COMPONENTI NEGATIVI DELLA GESTIONE (B)	**2.117.357,90**	**2.226.499,66**		
		DIFFERENZA FRA COMPONENTI POSITIVI E NEGATIVI DELLA GESTIONE (A-B)	**-191.586,68**	**4.665,73**		
		C) PROVENTI ED ONERI FINANZIARI				
		Proventi finanziari				
19		Proventi da partecipazioni	60.585,91	34.723,15	C15	C15
	a	*- da società controllate*	*0,00*	*0,00*		
	b	*- da società partecipate*	*60.585,91*	*34.723,15*		
	c	*- da altri soggetti*	*0,00*	*0,00*		
20		Altri proventi finanziari	0,00	0,00	C16	C16
		Totale proventi finanziari	***60.585,91***	***34.723,15***		
		Oneri finanziari	0,00	0,00		
21		Interessi ed altri oneri finanziari	83.678,32	85.218,62	C17	C17
	a	*- interessi passivi*	*83.678,32*	*85.218,62*		
	b	*- altri oneri finanziari*	*0,00*	*0,00*		
		Totale oneri finanziari	***83.678,32***	***85.218,62***		
		TOTALE PROVENTI ED ONERI FINANZIARI (C)	**-23.092,41**	**-50.495,47**		

CONTO ECONOMICO

		CONTO ECONOMICO	2022	2021	riferimento art. 2425 cc	riferimento DM 26/4/95
		D) RETTIFICHE DI VALORE ATTIVITA' FINANZIARIE				
22		Rivalutazioni	0,00	77.868,18	D18	D18
23		Svalutazioni	0,00	0,00	D19	D19
		TOTALE RETTIFICHE (D)	**0,00**	**77.868,18**		
		E) PROVENTI ED ONERI STRAORDINARI				
24		Proventi straordinari	530.468,71	76.459,42	E20	E20
	a	*- proventi da permessi di costruire*	*0,00*	*16.890,00*		
	b	*- proventi da trasferimenti in conto capitale*	*0,00*	*0,00*		
	c	*- sopravvenienze attive e insussistenze del passivo*	*82.651,31*	*59.569,42*		E20b
	d	*- plusvalenze patrimoniali*	*439.693,40*	*0,00*		E20c
	e	*- altri proventi straordinari*	*8.124,00*	*0,00*		
		Totale proventi straordinari	***530.468,71***	***76.459,42***		
25		Oneri straordinari	60.787,17	9.595,06	E21	E21
	a	*- trasferimenti in conto capitale*	*0,00*	*0,00*		
	b	*- sopravvenienze passive e insussistenze dell'attivo*	*60.787,17*	*9.595,06*		E21b
	c	*- minusvalenze patrimoniali*	*0,00*	*0,00*		E21a
	d	*- altri oneri straordinari*	*0,00*	*0,00*		E21d
		Totale oneri straordinari	***60.787,17***	***9.595,06***		
		TOTALE PROVENTI ED ONERI STRAORDINARI (E)	**469.681,54**	**66.864,36**		
		RISULTATO PRIMA DELLE IMPOSTE (A-B+C+D+E)	**255.002,45**	**98.902,80**		
26		*Imposte*	*16.839,02*	*13.515,21*	E22	E22
27		**RISULTATO DELL'ESERCIZIO**	**238.163,43**	**85.387,59**	E23	E23

RELAZIONE AL CONTO DEL PATRIMONIO E AL CONTO ECONOMICO CHIUSO AL 31/12/2022

PREMESSA

Il D.Lgs. 23 giugno 2011 n. 118, all'art. 1 comma b, ha stabilito che gli Enti locali redigono il conto del patrimonio e il conto economico.

L'obiettivo che il legislatore si è posto è quello di consentire la rappresentazione in modo veritiero e corretto della situazione finanziaria e patrimoniale e il risultato economico della complessiva attività svolta dall'ente attraverso le proprie articolazioni organizzative.

Vengono di seguito dettagliate tutte le informazioni complementari ritenute necessarie a fornire una rappresentazione veritiera e corretta la situazione patrimoniale, finanziaria ed economica dell'ente.

CRITERI DI FORMAZIONE

Il Conto del Patrimonio e il Conto Economico corrispondono alle risultanze delle scritture contabili, regolarmente tenute dall'ente. La valutazione delle voci di bilancio è stata fatta ispirandosi a criteri generali di prudenza e competenza, nella prospettiva della continuazione dell'attività. Esso è stato redatto rispettando lo schema previsto dalle norme vigenti per le società di capitali ai sensi degli artt. 2423 e segg. del Codice Civile così come modificate dal D.Lgs. 18/08/2015 n. 139 e integrate dai Principi Contabili Nazionali e, ove mancanti, da quelli dell'*International Acconting Standard Board* (IASB). Gli schemi di Stato Patrimoniale e di Conto Economico adottati sono quelli previsti dall'allegato 10 del Decreto.

Inoltre:

- la valutazione delle voci è stata fatta secondo prudenza e nella prospettiva di continuazione dell'attività;
- i proventi e gli oneri sono stati considerati secondo il principio della competenza;
- i rischi e le perdite di competenza dell'esercizio sono stati considerati anche se conosciuti dopo la chiusura di questo;
- gli utili sono stati inclusi soltanto se realizzati alla data di chiusura dell'esercizio secondo il principio della competenza.

Sezione 1 - CRITERI DI VALUTAZIONE APPLICATI

La data di riferimento del Conto del patrimonio coincide con la data di chiusura del bilancio dell'esercizio dell'Ente corrispondente al 31 dicembre 2022.

La valutazione delle voci di bilancio è stata fatta ispirandosi a criteri generali di prudenza e competenza economica, nella prospettiva della continuazione dell'attività nonché tenendo conto della funzione economica dell'elemento dell'attivo o del passivo considerato.

L'applicazione del principio di prudenza ha comportato la valutazione individuale degli elementi componenti le singole poste o voci delle attività o passività, per evitare compensi tra perdite che dovevano essere riconosciute e profitti da non riconoscere in quanto non realizzati.

In ottemperanza al principio di competenza, l'effetto delle operazioni e degli altri eventi è stato rilevato contabilmente ed attribuito all'esercizio al quale tali operazioni ed eventi si riferiscono, e non a quello in cui si concretizzano i relativi movimenti di numerario (incassi e pagamenti).

La continuità di applicazione dei criteri di valutazione nel tempo rappresenta elemento necessario ai fini della comparabilità dei bilanci dell'Ente nei vari esercizi.

La valutazione tiene conto della funzione economica dell'elemento dell'attivo o del passivo considerato che esprime il principio della prevalenza della sostanza sulla forma – obbligatoria laddove non espressamente in contrasto con altre norme specifiche sul bilancio – e che consente la rappresentazione delle operazioni secondo la realtà economica sottostante gli aspetti formali.

I criteri di valutazione e i principi contabili adottati sono esposti di seguito per le voci più significative.

Criteri di Valutazione

I principali i criteri di valutazione adottati nella formazione del bilancio consolidato sono stati i seguenti:

B) I – Immobilizzazioni Immateriali

Le Immobilizzazioni immateriali sono iscritte al costo di acquisto e sono sistematicamente ammortizzate in funzione della loro residua possibilità di utilizzazione e tenendo conto delle prescrizioni contenute nel punto 2) dell'art. 2426 del codice civile. I fondi di ammortamento accolgono i valori determinati sulla base dei piani di ammortamento stabiliti.

B) II – Immobilizzazioni materiali

Sono iscritte al costo di acquisto o di produzione, comprensivo degli oneri accessori di diretta imputazione, al netto di ammortamenti.

Le manutenzioni e le riparazioni ordinarie sono state imputate ai costi di esercizio, mentre quelle straordinarie, e più in generale ogni spesa incrementativa che prolunga la vita dei cespiti, sono state capitalizzate ai rispettivi cespiti di riferimento.

Le quote di ammortamento, imputate a conto economico, sono state calcolate attesi l'utilizzo, la destinazione e la durata economico-tecnica dei cespiti, sulla base del criterio della residua possibilità di utilizzazione, utilizzando le seguenti aliquote:

- Beni demaniali (strade, ecc.) *aliquota 2,00%*

- Fabbricati strumentali *aliquota 3,00%*
- Attrezzatura varia *aliquota 15,00%*
- Mobili e arredamento *aliquota 12,00%*
- Macchine ufficio elettroniche *aliquota 20,00%*
- Automezzi *aliquota 20,00%*

I terreni non sono stati ammortizzati in quanto l'art. 2426 Codice civile, comma 1, n. 2, stabilisce che solo "*il costo delle immobilizzazioni, materiali e immateriali, la cui utilizzazione è limitata nel tempo deve essere sistematicamente ammortizzato in ogni esercizio, in relazione con la loro residua possibilità di utilizzazione*". Il precetto codicistico vale quindi a escludere dall'ammortamento i terreni che, stanti le particolari modalità di utilizzo, non subiscono significative riduzioni di valore per effetto dell'uso, riduzioni che risultano infatti compensate dalle "manutenzioni conservative" di cui sono oggetto, da addebitarsi a conto economico.

B) III – Immobilizzazioni Finanziarie

Le immobilizzazioni finanziarie escluse dall'area di consolidamento sono valutate con il metodo del costo determinato sulla base del prezzo di acquisto o di sottoscrizione.

C) Attivo circolante

C) I – Rimanenze

Le rimanenze di materiali di produzione sono valutate al minore tra il costo d'acquisto o di produzione, ed il valore di presumibile realizzo desumibile dall'andamento del mercato.

C) II – Crediti

Sono esposti in bilancio al presumibile valore di realizzo.

C) IV – Disponibilità liquide

Le disponibilità liquide sono iscritte per il loro effettivo importo nominale.

D – E) Ratei e Risconti Attivi e Passivi

I ratei e risconti sono contabilizzati nel rispetto del criterio della competenza economica facendo riferimento al criterio del tempo fisico.

B) Fondi per Rischi e Oneri

I "Fondi per rischi e oneri" accolgono, nel rispetto dei principi della competenza economica e della prudenza, gli accantonamenti effettuati allo scopo di coprire perdite o debiti di natura determinata e di esistenza certa o probabile, il cui ammontare o la cui data di sopravvenienza sono tuttavia indeterminati.

Nella valutazione dei rischi e degli oneri il cui effettivo concretizzarsi è subordinato al verificarsi di eventi futuri, si sono tenute in considerazione anche le informazioni divenute disponibili dopo la chiusura dell'esercizio e fino alla data di redazione del presente bilancio.

C) Trattamento di fine rapporto

Rappresenta l'effettivo debito maturato verso i dipendenti in conformità di legge e dei contratti di lavoro vigenti ed è pari a quanto si sarebbe dovuto corrispondere ai dipendenti nell'ipotesi di cessazione del rapporto di lavoro alla data di chiusura dell'esercizio.

D) Debiti

I debiti sono iscritti al valore nominale.

Costi e Ricavi

I costi e i ricavi sono stati contabilizzati in base al principio di competenza indipendentemente dalla data di incasso e pagamento, al netto degli sconti e degli abbuoni.

Imposte sul reddito

Le imposte sono accantonate secondo le aliquote e le norme vigenti nell'apposita voce "Debiti tributari", in compensazione agli acconti versati e alle ritenute subite; qualora risulti un saldo netto a credito, sono esposte nella voce "Crediti tributari".

NOTA INTEGRATIVA ATTIVO

Si presentano di seguito le variazioni intervenute nella consistenza delle voci dell'attivo.

MISURA E MOTIVAZIONI DELLE RIDUZIONI DI VALORE APPLICATE ALLE IMMOBILIZZAZIONI MATERIALI E IMMATERIALI

Non è stata operata alcuna svalutazione delle immobilizzazioni materiali.

Immobilizzazioni immateriali

Movimenti delle immobilizzazioni immateriali

	Valore di inizio esercizio	*Variazioni*	*Valore di fine esercizio*
Costi di impianto e di ampliamento	0,00	0,00	0,00
Costi di ricerca sviluppo e pubblicità	0,00	0,00	0,00
Diritti di brevetto ed utilizzazione opere dell'ingegno	0,00	0,00	0,00
Concessioni, licenze, marchi e diritti simile	0,00	0,00	0,00
Avviamento	0,00	0,00	0,00
Immobilizzazioni in corso ed acconti	0,00	0,00	0,00
Altre	0,00	0,00	0,00
Totale immobilizzazioni immateriali	***0,00***	***0,00***	***0,00***

Immobilizzazioni materiali

Movimenti delle immobilizzazioni materiali

	Valore di inizio esercizio	*Variazioni*	*Valore di fine esercizio*
Beni demaniali	6.327.940,69	-111.172,52	6.216.768,17
Terreni	504.716,33	0,00	504.716,33
Fabbricati	0,00	0,00	0,00
Infrastrutture	8.706,35	86.108,03	94.814,38
Altri beni demaniali	5.814.518,01	-197.280,55	5.617.237,46
Altre immobilizzazioni materiali	7.652.965,96	-45.461,15	7.607.504,81
Terreni	457.011,62	0,00	457.011,62
a) di cui in leasing finanziario	*0,00*	*0,00*	*0,00*
Fabbricati	7.065.553,42	28.415,23	7.093.968,65
a) di cui in leasing finanziario	*0,00*	*0,00*	*0,00*
Impianti e macchinari	37.387,43	-36.163,03	1.224,40
a) di cui in leasing finanziario	*0,00*	*0,00*	*0,00*
Attrezzature industriali e commerciali	6.809,61	-4.962,34	1.847,27
Mezzi di trasporto	13.463,56	-7.159,59	6.303,97
Macchine per ufficio e hardware	10.815,71	-5.539,79	5.275,92
Mobili e arredi	61.924,61	-20.051,63	41.872,98
Infrastrutture	0,00	0,00	0,00
Diritti reali di godimento	0,00	0,00	0,00
Altri beni materiali	0,00	0,00	0,00
Immobilizzazioni in corso ed acconti	0,00	0,00	0,00
Totale immobilizzazioni materiali	***13.980.906,65***	***-156.633,67***	***13.824.272,98***

Immobilizzazioni finanziarie

Partecipazioni valutate al costo

Le partecipazioni possedute dall'Ente, iscritte fra le immobilizzazioni in quanto rappresentano un investimento duraturo e strategico, sono valutate al costo di acquisto o di sottoscrizione (art. 2426 n. 1) comprensivo degli oneri accessori.

Trattasi di partecipazioni che si intendono detenere durevolmente o acquisite per realizzare un legame durevole con le società o imprese partecipate.

Le partecipazioni iscritte al costo di acquisto non sono state svalutate perché non hanno subito alcuna perdita durevole di valore.

Movimenti delle immobilizzazioni finanziarie: partecipazioni, altri titoli, azioni proprie

	Valore di inizio esercizio	*Variazioni*	*Valore di fine esercizio*
Partecipazioni in	2.035.652,41	0,00	2.035.652,41
a) imprese controllate	*0,00*	*0,00*	*0,00*
b) imprese partecipate	*2.035.652,41*	*0,00*	*2.035.652,41*
c) altri soggetti	*0,00*	*0,00*	*0,00*
Altri titoli	0,00	0,00	0,00
Totale immobilizzazioni finanziarie	***2.035.652,41***	***0,00***	***2.035.652,41***

Movimenti delle immobilizzazioni finanziarie: Crediti

	Valore di inizio esercizio	*Variazioni*	*Valore di fine esercizio*
Crediti verso	0,00	0,00	0,00
a) altre amministrazioni pubbliche	*0,00*	*0,00*	*0,00*
b) imprese controllate	*0,00*	*0,00*	*0,00*
c) imprese partecipate	*0,00*	*0,00*	*0,00*
d) altri soggetti	*0,00*	*0,00*	*0,00*
Totale crediti	***0,00***	***0,00***	***0,00***

Valore delle immobilizzazioni finanziarie

Ai sensi dell'art. 2427-bis n. 2 c.c. si riferisce che non sono presenti in bilancio immobilizzazioni finanziarie iscritte ad un valore superiore al loro *fair-value*.

Attivo circolante

L'attivo circolante è composto dalle seguenti voci:

Rimanenze

	Valore di inizio esercizio	Variazioni	Valore di fine esercizio
Rimanenze	0,00	0,00	0,00
Totale Titoli	***0,00***	***0,00***	***0,00***

Variazioni dei crediti iscritti nell'attivo circolante

	Valore di inizio esercizio	Variazioni	Valore di fine esercizio
Crediti di natura tributaria	237.658,23	226.355,57	464.013,80
a) crediti da tributi destinati al finanziamento della sanità	*0,00*	*0,00*	*0,00*
b) altri crediti da tributi	*214.463,22*	*232.873,36*	*447.336,58*
c) crediti da Fondi perequativi	*23.195,01*	*-6.517,79*	*16.677,22*
Crediti per trasferimenti e contributi	177.624,59	-132.493,75	45.130,84
a) verso amministrazioni pubbliche	*177.624,59*	*-136.852,25*	*40.772,34*
b) imprese controllate	*0,00*	*0,00*	*0,00*
c) imprese partecipate	*0,00*	*4.358,50*	*4.358,50*
d) verso altri soggetti	*0,00*	*0,00*	*0,00*
Verso clienti ed utenti	77.427,89	-61.014,94	16.412,95
Altri Crediti	43.133,94	648.174,12	691.308,06
a) verso l'erario	*0,00*	*72.933,18*	*72.933,18*
b) per attività svolta per c/terzi	*0,00*	*12.025,23*	*12.025,23*
c) altri	*43.133,94*	*563.215,71*	*606.349,65*
Totale crediti	***535.844,65***	***681.021,00***	***1.216.865,65***

Crediti iscritti nell'attivo circolante operazione con obbligo di retrocessione a termine

L'Ente non ha iscritto nell'attivo circolante crediti relativi ad operazioni che prevedono l'obbligo per l'acquirente di retrocessione a termine.

Attivo circolante: Variazioni delle disponibilità liquide

	Valore di inizio esercizio	Variazioni	Valore di fine esercizio
Conto di tesoreria	886.607,74	61.147,91	947.755,65
a) istituto tesoriere	*886.607,74*	*61.147,91*	*947.755,65*
b) presso Banca d'Italia	*0,00*	*0,00*	*0,00*
Altri depositi bancari e postali	906,87	-906,87	0,00
Denaro e valori in cassa	0,00	0,00	0,00
Altri conti presso la tesoreria statale intestati all'ente	0,00	0,00	0,00
Totale disponibilità liquide	***887.514,61***	***60.241,04***	***947.755,65***

Ratei e Risconti attivi

	Valore di inizio esercizio	Variazioni	Valore di fine esercizio
Ratei attivi	0,00	0,00	0,00
Risconti attivi	29.522,52	-15.116,98	14.405,54
Totale ratei e risconti	***29.522,52***	***-15.116,98***	***14.405,54***

Oneri finanziari capitalizzati

Non sono stati imputati oneri finanziari a valori dell'attivo patrimoniale.

NOTA INTEGRATIVA PASSIVO E PATRIMONIO NETTO

Si presentano le variazioni intervenute nella consistenza delle voci del passivo e del patrimonio netto.

Patrimonio netto

Variazioni voci di patrimonio netto

	Valore di inizio esercizio	*Variazioni*	*Valore di fine esercizio*
Fondo di dotazione	6.550.791,72	0,00	6.550.791,72
Riserve	6.617.474,12	475.988,00	7.093.462,12
b) da capitale	244.061,67	513.380,12	757.441,79
c) da permessi di costruire	45.471,76	73.780,40	119.252,16
d) riserve indisponibili per beni demaniali e patrimoniali indisponibili e per i beni culturali	6.327.940,69	-111.172,52	6.216.768,17
e) altre riserve indisponibili	0,00	0,00	0,00
f) altre riserve disponibili	0,00	0,00	0,00
Risultato economico dell'esercizio	85.387,59	152.775,84	238.163,43
Risultati economici di esercizi precedenti	475.988,00	-390.600,41	85.387,59
Riserve negative per beni disponibili	0,00	0,00	0,00
TOTALE PATRIMONIO NETTO	**13.729.641,43**	**238.163,43**	**13.967.804,86**

Fondi per rischi e oneri

Informazioni sui fondi per rischi e oneri

Sono istituiti a fronte di oneri o debiti di natura determinata e di esistenza probabile o già certa alla data di chiusura del bilancio, ma dei quali, alla data stessa, sono indeterminati o l'importo o la data di sopravvenienza.

Gli stanziamenti riflettono la miglior stima possibile sulla base degli elementi a disposizione.

Si presentano di seguito le variazioni intervenute nella consistenza della voce "Fondi per rischi e oneri".

	Valore di inizio esercizio	*Variazioni*	*Valore di fine esercizio*
Per trattamento di quiescenza	0,00	0,00	0,00
Per imposte	0,00	0,00	0,00
Altri	20.000,00	-8.124,00	11.876,00
TOTALE FONDI RISCHI ED ONERI	**20.000,00**	**-8.124,00**	**11.876,00**

di cui:

Fondo crediti di dubbia esigibilità	0,00
Fondo anticipazioni liquidità D.L. 35 del 2013 e successive modifiche e rifinanziamenti	0,00
Fondo perdite società partecipate	0,00
Fondo contezioso	0,00
Altri accantonamenti	11.876,00
Totale parte accantonata	**11.876,00**

Trattamento di fine rapporto lavoro

Informazioni sul trattamento di fine rapporto di lavoro subordinato

Il debito per TFR è stato calcolato in conformità alle disposizioni vigenti che regolano il rapporto di lavoro per il personale dipendente e corrisponde all'effettivo impegno nei confronti dei singoli dipendenti alla data di chiusura del bilancio.

	Valore di inizio esercizio	*Variazioni*	*Valore di fine esercizio*
TRATTAMENTO DI FINE RAPPORTO	**4.503,00**	**-4.503,00**	**0,00**

Debiti

	Valore di inizio esercizio	Variazioni	Valore di fine esercizio
Debiti da finanziamento	2.746.855,31	-154.714,21	2.592.141,10
a) prestiti obbligazionari	869.828,22	*0,00*	869.828,22
b) v/ altre amministrazioni pubbliche	150.000,00	*0,00*	150.000,00
c) verso banche e tesoriere	0,00	*0,00*	0,00
d) verso altri finanziatori	1.727.027,09	*-154.714,21*	1.572.312,88
Debiti verso fornitori	349.753,10	105.309,41	455.062,51
Acconti	0,00	0,00	0,00
Debiti per trasferimenti e contributi	114.848,31	-33.933,97	80.914,34
a) enti finanziati dal servizio sanitario nazionale	0,00	*0,00*	0,00
b) altre amministrazioni pubbliche	4.000,00	*4.659,49*	8.659,49
c) imprese controllate	0,00	*0,00*	0,00
d) imprese partecipate	36.110,00	*-36.110,00*	0,00
e) altri soggetti	74.738,31	*-2.483,46*	72.254,85
Altri debiti	155.688,28	134.978,23	290.666,51
a) tributari	2.559,76	*708,60*	3.268,36
b) verso istituti di previdenza e sicurezza sociale	2.101,80	*7.298,32*	9.400,12
c) per attività svolta per c/terzi (2)	0,00	*30.563,83*	30.563,83
d) altri	151.026,72	*96.407,48*	247.434,20
TOTALE DEBITI	***3.367.145,00***	***51.639,46***	***3.418.784,46***

Debiti relativi ad operazioni con obbligo di retrocessione a termine

Non si evidenziano debiti relativi a operazioni che prevedono l'obbligo per l'acquirente di retrocessione a termine.

Ratei e Risconti passivi

	Valore di inizio esercizio	Variazioni	Valore di fine esercizio
Ratei passivi	0,00	1.369,30	1.369,30
Risconti passivi	348.151,41	290.966,20	639.117,61
Contributi agli investimenti	327.375,00	311.742,61	639.117,61
a) da altre amministrazioni pubbliche	0,00	*237.962,21*	237.962,21
b) da altri soggetti	327.375,00	*73.780,40*	401.155,40
Concessioni pluriennali	0,00	0,00	0,00
Altri risconti passivi	20.776,41	-20.776,41	0,00
Totale Ratei e Risconti	***348.151,41***	***292.335,50***	***640.486,91***

NOTA INTEGRATIVA CONTO ECONOMICO

Si presentano la consistenza delle principali voci del conto economico.

Ammortamenti e svalutazioni

	Importi
Ammortamenti di immobilizzazioni Immateriali	0,00
Ammortamenti di immobilizzazioni materiali	521.618,98
Ammortamenti attivi da confrerimenti	0,00
Altre svalutazioni delle immobilizzazioni	0,00
Svalutazione dei crediti	0,00
TOTALE AMMORTAMENTI E SVALUTAZIONI	**521.618,98**

Dall'importo degli ammortamenti viene detratto l'ammortamento attivo relativo alle immobilizzazioni realizzate con trasferimenti e beni di terzi, non iscritte direttamente nel patrimonio netto.

Accantonamenti

	Importi
Accantonamenti per rischi	27.400,31
Altri accantonamenti	0,00
TOTALE ACCANTONAMENTI	**27.400,31**

Gli accantonamenti per rischi riportano il Fondo Crediti di Dubbia Esigibilità iscritto nel bilancio di esercizio e non impegnato.

Proventi straordinari

	Parziali	Importi
Proventi da permessi di costruire destinati a manutenzioni correnti		0,00
Proventi da trasferimenti in conto capitale destinati a spese correnti		0,00
Sopravvenienze attive e insussistenze del passivo		82.651,31
- di cui maggiori residui attivi di parte corrente	*0,00*	
- di cui minori residui passivi di parte corrente	*82.568,81*	
Plusvalenze patrimoniali		439.693,40
- di cui plusvalenze da alienazione immobilizzazioni	*439.693,40*	
- di cui iscrizione a patrimonio netto di immobilizzazioni finanziate da trasferimenti in conto capitale e apporto di beni di terzi	*0,00*	
Altri proventi straordinari		8.124,00
- di cui variazioni positive ai risconti passivi	*0,00*	
Totale proventi straordinari		**530.468,71**

Dall'importo degli ammortamenti viene detratto l'ammortamento attivo relativo alle immobilizzazioni realizzate con trasferimenti e beni di terzi, non iscritte direttamente nel patrimonio netto. Vengono di conseguenza rettificati in parte anche i risconti passivi per la parte di contributi agli investimenti.

Oneri straordinari

	Importi
Trasferimenti in conto capitale	0,00
Sopravvenienze passive e insussistenze dell'attivo	60.787,17
Mnusvalenze patrimoniali	0,00
Altri oneri straordinari	0,00
TOTALE ONERI STRAORDINARI	**60.787,17**

NOTA INTEGRATIVA ALTRE INFORMAZIONI

Informazioni sugli strumenti finanziari derivati

Nessuna entità del gruppo ha fatto ricorso a strumenti finanziari derivati.

Principali indicatori di bilancio

Il processo di valutazione per indici tiene conto di una serie di indicatori economici e patrimoniali.

Di seguito l'illustrazione degli indici più comunemente utilizzati:

- **ROE** *(Return on equity):* misura il ritorno economico dell'investimento effettuato dall'ente.
- **ROI** *(Return on investment):* indica la redditività operativa dell'ente, in rapporto ai mezzi finanziari impiegati.
- **ROS** *(Return on sales):* misura la redditività dei ricavi in termini di gestione caratteristica (reddito operativo).
- **MOL** *(Margine operativo lordo):* è il margine operativo ante ammortamenti, rapportato al valore dei ricavi.
- **Indipendenza finanziaria**: indica il grado di solidità patrimoniale dell'ente in termini di rapporto tra il capitale proprio ed il totale dell'attivo patrimoniale.

		2022	*2021*	*2022*	*2021*
ROE	Risultato esercizio	238.163,43	85.387,59	**1,71%**	**0,62%**
	Patrimonio netto	13.967.804,86	13.729.641,43		
ROI	Reddito operativo	-191.586,68	4.665,73	**-1,06%**	**0,03%**
	Capitale investito netto	18.038.952,23	17.469.440,84		
ROS	Reddito operativo	-191.586,68	4.665,73	**-9,95%**	**0,21%**
	Fatturato	1.925.771,22	2.231.165,39		
MOL	Reddito operativo ante ammortamenti	330.032,30	489.137,89	**17,14%**	**21,92%**
	Fatturato	1.925.771,22	2.231.165,39		
Indipendenza finanziaria	Capitale proprio	13.967.804,86	13.729.641,43	**77,43%**	**78,59%**
	Totale attivo	18.038.952,23	17.469.440,84		
Costo del denaro di terzi	Oneri finanziari	83.678,32	85.218,62	**3,23%**	**3,10%**
	Debiti onerosi verso terzi	2.592.141,10	2.746.855,31		
Durata dei crediti comm.li	Crediti vs. clienti	16.412,95	77.427,89	**3,11**	**12,67**
	Ricavi/365	1.925.771,22	2.231.165,39		
Durata dei debiti comm.li	Debiti vs. fornitori	455.062,51	349.753,10	**134,76**	**97,78**
	Acquisti/365	1.232.539,86	1.305.520,24		

NOTA INTEGRATIVA PARTE FINALE

Il lavoro svolto ha consentito l'elaborazione di un documento di sintesi che consente di evidenziare la situazione economica, patrimoniale e finanziaria dell'ente in modo da rendere meglio conto alla collettività dell'utilizzo delle risorse pubbliche, fornendo un documento più completo del semplice bilancio dell'ente locale in merito alle grandezze economiche e finanziarie in gioco.

Comune di Berlingo

NOTA INFORMATIVA articolo 11 comma 6 lettera j del Decreto Legislativo 118/2011

Azienda Speciale Consortile "Ovest Solidale"

L'articolo 11 comma 6 lettera j del Decreto Legislativo 118/2011, stabilisce che, "La relazione sulla gestione allegata al rendiconto e' un documento illustrativo della gestione dell'ente, nonché dei fatti di rilievo verificatisi dopo la chiusura dell'esercizio e di ogni eventuale informazione utile ad una migliore comprensione dei dati contabili. In particolare la relazione illustra gli esiti della verifica dei crediti e debiti reciproci con i propri enti strumentali e le società controllate e partecipate. La predetta informativa, asseverata dai rispettivi organi di revisione, evidenzia analiticamente eventuali discordanze e ne fornisce la motivazione; in tal caso l'enteassume senza indugio, e comunque non oltre il termine dell'esercizio finanziario in corso, i provvedimenti necessari ai fini della riconciliazione delle partite debitorie e **creditorie".**

Dalla verifica in oggetto sono emerse le seguenti risultanze:

Società	Percentuale capitale sociale - partecipazione diretta
Azienda Speciale Consortile "Ovest Solidale"	9,09 %

I saldi dei crediti/debiti risultanti alla data del 31/12/2022 nel rendiconto della gestione del Comune risultano coincidenti con i corrispondenti saldi dalla contabilità aziendale della Società come si evidenzia nelle seguenti tabelle:

Debito Ente	Credito Ente
6.079,41 €	5.125,97 €

Debito società	Credito società
5.125,97 €	6.079,41 €

La presente nota informativa è allegata al rendiconto della gestione dell'esercizio finanziario 2022.

Berlingo, 13/04/2023

Il responsabile servizio finanziario
Egeria Ruffo

ASSEVERAZIONE DELL'ORGANO DI REVISIONE DELL' ENTE

Io sottoscritto

Maurizio Quaranta
Revisore dei conti del Comune di Berlingo

assevera, in ottemperanza all'articolo 11 comma 6 lettera j del Decreto Legislativo 118/2011, che i saldi dei crediti/debiti, risultanti alla data del 31/12/2022 dal rendiconto della gestione dell'Ente come sopra riportati, risultano coincidenti con i corrispondenti saldi risultanti dalla contabilità aziendale di Azienda Speciale Consortile **"Ovest Solidale".**

Berlingo,

Il revisore dei conti
Maurizio Quaranta

Comune di Berlingo

NOTA INFORMATIVA articolo 11 comma 6 lettera j del Decreto Legislativo 118/2011

Cogeme Nuove Energie Srl

L'articolo 11 comma 6 lettera j del Decreto Legislativo 118/2011, stabilisce che, "La relazione sulla gestione allegata al rendiconto e' un documento illustrativo della gestione dell'ente, nonché dei fatti di rilievo verificatisi dopo la chiusura dell'esercizio e di ogni eventuale informazione utile ad una migliore comprensione dei dati contabili. In particolare, la relazione illustra gli esiti della verifica dei crediti e debiti reciproci con i propri enti strumentali e le società controllate e partecipate. La predetta informativa, asseverata dai rispettivi organi di revisione, evidenzia analiticamente eventuali discordanze e ne fornisce la motivazione; in tal caso l'enteassume senza indugio, e comunque non oltre il termine dell'esercizio finanziario in corso, i provvedimenti necessari ai fini della riconciliazione delle partite debitorie e creditorie".

Dalla verifica in oggetto sono emerse le seguenti risultanze:

Società	Percentuale capitale sociale - partecipazione indiretta
Cogeme Nuove Energie Srl	1,761 %

I saldi dei crediti/debiti risultanti alla data del 31/12/2022 nel rendiconto della gestione del Comune risultano coincidenti con i corrispondenti saldi dalla contabilità aziendale della Società come si evidenzia nelle seguenti tabelle:

Debito Ente	Credito Ente
15.437,80 €	ZERO

Debito società	Credito società
ZERO	15.437,80 €

La presente nota informativa è allegata al rendiconto della gestione dell'esercizio finanziario 2022.

Berlingo, 13/04/2023

Il responsabile servizio finanziario
Egeria Ruffo

ASSEVERAZIONE DELL'ORGANO DI REVISIONE DELL' ENTE

Io sottoscritto

Maurizio Quaranta
Revisore dei conti del Comune di Berlingo

assevera, in ottemperanza all'articolo 11 comma 6 lettera j del Decreto Legislativo 118/2011, che i saldi dei crediti/debiti, risultanti alla data del 31/12/2022 dal rendiconto della gestione dell'Ente come sopra riportati, risultano coincidenti con i corrispondenti saldi risultanti dalla contabilità aziendale di Cogeme Nuove Energie Srl.

Berlingo,

Il revisore dei conti
Maurizio Quaranta

Comune di Berlingo

NOTA INFORMATIVA articolo 11 comma 6 lettera j del Decreto Legislativo 118/2011

Acque Bresciane srl

L'articolo 11 comma 6 lettera j del Decreto Legislativo 118/2011, stabilisce che, "La relazione sulla gestione allegata al rendiconto e' un documento illustrativo della gestione dell'ente, nonché dei fatti di rilievo verificatisi dopo la chiusura dell'esercizio e di ogni eventuale informazione utile ad una migliore comprensione dei dati contabili. In particolare, la relazione illustra gli esiti della verifica dei crediti e debiti reciproci con i propri enti strumentali e le società controllate e partecipate. La predetta informativa, asseverata dai rispettivi organi di revisione, evidenzia analiticamente eventuali discordanze e ne fornisce la motivazione; in tal caso l'enteassume senza indugio, e comunque non oltre il termine dell'esercizio finanziario in corso, i provvedimenti necessari ai fini della riconciliazione delle partite debitorie e creditorie".

Dalla verifica in oggetto sono emerse le seguenti risultanze:

Società	Percentuale capitale sociale - partecipazione diretta
Acque Bresciane srl	0,98 %

I saldi dei crediti/debiti risultanti alla data del 31/12/2022 nel rendiconto della gestione del Comune risultano coincidenti con i corrispondenti saldi dalla contabilità aziendale della Società come si evidenzia nelle seguenti tabelle:

Debito Ente	Credito Ente
4.153,41 €	ZERO

Debito società	Credito società
ZERO	4.153,41 €

La presente nota informativa è allegata al rendiconto della gestione dell'esercizio finanziario 2022.

Berlingo, 13/04/2023

Il responsabile servizio finanziario
Egeria Ruffo

ASSEVERAZIONE DELL'ORGANO DI REVISIONE DELL' ENTE

Io sottoscritto

Maurizio Quaranta
Revisore dei conti del Comune di Berlingo

assevera, in ottemperanza all'articolo 11 comma 6 lettera j del Decreto Legislativo 118/2011, che i saldi dei crediti/debiti, risultanti alla data del 31/12/2022 dal rendiconto della gestione dell'Ente come sopra riportati, risultano coincidenti con i corrispondenti saldi risultanti dalla contabilità aziendale di Acque Bresciane srl

Berlingo,

Il revisore dei conti
Maurizio Quaranta

Comune di Berlingo

NOTA INFORMATIVA articolo 11 comma 6 lettera j del Decreto Legislativo 118/2011

Cogeme Spa

L'articolo 11 comma 6 lettera j del Decreto Legislativo 118/2011, stabilisce che, "La relazione sulla gestione allegata al rendiconto e' un documento illustrativo della gestione dell'ente, nonché dei fatti di rilievo verificatisi dopo la chiusura dell'esercizio e di ogni eventuale informazione utile ad una migliore comprensione dei dati contabili. In particolare, la relazione illustra gli esiti della verifica dei crediti e debiti reciproci con i propri enti strumentali e le società controllate e partecipate. La predetta informativa, asseverata dai rispettivi organi di revisione, evidenzia analiticamente eventuali discordanze e ne fornisce la motivazione; in tal caso l'enteassume senza indugio, e comunque non oltre il termine dell'esercizio finanziario in corso, i provvedimenti necessari ai fini della riconciliazione delle partite debitorie e creditorie".

Dalla verifica in oggetto sono emerse le seguenti risultanze:

Società	Percentuale capitale sociale - partecipazione diretta
Cogeme Spa	1,761 %

I saldi dei crediti/debiti risultanti alla data del 31/12/2022 nel rendiconto della gestione del Comune risultano coincidenti con i corrispondenti saldi dalla contabilità aziendale della Società come si evidenzia nelle seguenti tabelle:

Debito Ente	Credito Ente
ZERO	ZERO

Debito società	Credito società
ZERO	ZERO

La presente nota informativa è allegata al rendiconto della gestione dell'esercizio finanziario 2022.

Berlingo, 13/04/2023

Il responsabile servizi finanziari
Egeria Ruffo

ASSEVERAZIONE DELL'ORGANO DI REVISIONE DELL' ENTE

Il sottoscritto

Maurizio Quaranta

Revisore dei conti del Comune di Berlingo

assevera, in ottemperanza all'articolo 11 comma 6 lettera j del Decreto Legislativo 118/2011, che i saldi dei crediti/debiti, risultanti alla data del 31/12/2022 dal rendiconto della gestione dell'Ente come sopra riportati, risultano coincidenti con i corrispondenti saldi risultanti dalla contabilità aziendale di Cogeme Spa.

Berlingo,

Il revisore dei conti
Maurizio Quaranta

Acque Bresciane
Servizio Idrico Integrato

segreteria@acquebresciane.it
pec: acquebresciane@cert.acquebresciane.it
www.acquebresciane.it

COMUNE DI BERLINGO

Piazza Paolo VI

25030 BERLINGO (BS)

protocollo@pec.comune.berlingo.bs.it

Rovato, Rif.int. AMM/AV/sb

OGGETTO: ESTRATTO CONTO ASSEVERATO DEI CREDITI/DEBITI AL 31/12/2022

Prospetto dei saldi a credito e a debito di Acque Bresciane S.r.L. con il COMUNE DI BERLINGO al 31 dicembre 2022, predisposto per le finalità previste dall'art.11 comma 6 lettera j) del D.Lgs 118/2011 e s.m.i.

L'importo dei saldi in oggetto viene evidenziato nella seguente tabella:

Comune	Saldo a credito per Acque Bresciane S.r.L	Saldo a debito per Acque Bresciane S.r.L.
COMUNE DI BERLINGO	€ 4.153,41	€ 0,00

Per maggiori dettagli, si rimanda agli estratti conto trasmessi con nostro protocollo N.15126 del 07.02.2023

Di seguito vengono elencati i criteri di redazione:

- i crediti e i debiti sono iscritti al loro valore nominale.
- la situazione creditoria e debitoria evidenziata è quella rilevata dai libri contabili di Acque Bresciane S.r.l. al 31 dicembre 2022 e rappresenta il saldo delle fatture emesse o ricevute, al netto degli incassi/pagamenti effettuati, alla data in oggetto.
- nel prospetto sopra riportato, non sono evidenziate le eventuali posizioni a credito/debito di competenza dell'esercizio 2022, ma contrattualmente da fatturare nel 2023.

Acque Bresciane S.r.L.
Il Direttore Amministrazione
Finanza e Controllo
(Dott. Alessandro Varesio)

All: n.1 asseverazione revisori contabili Ria Grant Thornton

Comune di Berlingo Prot. n. 0002461 del 06-04-2023 arrivo Cat. 4 Cl. 2 Fasc.

Acque Bresciane S.r.l.
Cap. Soc. € 28.520.874,00 i.v.
P.IVA e C.F. 03832490985
REA 566755
Iscrizione Reg. Imprese di Brescia

Qr code P.IVA

Sede legale
Via Cefalonia, 70
25124 Brescia
Sede amministrativa
Via XXV Aprile, 18
25038 Rovato (Bs)
tel. 030 77141
fax 030 7722700

Sede operativa Padenghe
Via Italo Barbieri, 20
25080 Padenghe sul Garda (Bs)
tel. 030 9995401
Sede operativa Sirmione
Piazza Virgilio, 20
25019 Sirmione (Bs)
tel. 030 916366

SISTEMI DI GESTIONE CERTIFICATI
CERTIQUALITY
UNI EN ISO 9001:2015
UNI EN ISO 14001:2015
UNI ISO 45001:2018

Ria
Grant Thornton

Relazione della società di revisione indipendente sul Prospetto relativo ai crediti e debiti reciproci tra il Comune di Berlingo (BS) e la Società partecipata Acque Bresciane S.r.l. per le finalità previste dal Decreto Legislativo 23 giugno 2011, n. 118

Ria Grant Thornton S.p.A.
Via Melchiorre Gioia, 8
20124 Milano

T +39 02 3314809
F +39 02 33104195

Al Consiglio di Amministrazione della
Acque Bresciane S.r.l.

Giudizio

Abbiamo svolto la revisione contabile dell'allegato prospetto dei saldi a credito e a debito della Società Acque Bresciane S.r.l. con il Comune di Berlingo (BS) (di seguito il "Prospetto") al 31 dicembre 2022, predisposto per le finalità previste dall'art. 11 comma 6, lettera j, del Decreto Legislativo 23 giugno 2011, n. 118.

A nostro giudizio, il Prospetto di Acque Bresciane S.r.l. al 31 dicembre 2022 è stato redatto, in tutti gli aspetti significativi, in conformità ai criteri illustrati nelle note esplicative allo stesso.

Elementi alla base del giudizio

Abbiamo svolto la revisione contabile in conformità ai principi di revisione internazionali (ISAs). Le nostre responsabilità ai sensi di tali principi sono ulteriormente descritte nella sezione "*Responsabilità della società di revisione per la revisione contabile del Prospetto*" della presente relazione. Siamo indipendenti rispetto alla Società in conformità alle norme e ai principi in materia di etica e di indipendenza dell'International Code of Ethics for Professional Accountants (IESBA Code) emesso dall'International Ethics Standards Board for Accountants applicabili alla revisione contabile del Prospetto. Riteniamo di aver acquisito elementi probativi sufficienti ed appropriati su cui basare il nostro giudizio.

Richiamo di informativa – Criteri di redazione e limitazione alla distribuzione ed all'utilizzo

Richiamiamo l'attenzione sulle note esplicative al Prospetto che descrivono i criteri di redazione. Il Prospetto è stato redatto per le finalità descritte al primo paragrafo. Di conseguenza, il Prospetto può non essere redatto per altri scopi. La nostra relazione viene emessa solo per Vostra informazione e non potrà essere utilizzata per altri fini né divulgata a terzi, in tutto o in parte, ad eccezione del Comune di Berlingo (BS). Il nostro giudizio non è espresso con rilievi in relazione a tale aspetto.

Responsabilità degli amministratori e del collegio sindacale per il bilancio d'esercizio

Gli amministratori sono responsabili per la redazione del Prospetto in conformità ai criteri illustrati nelle note esplicative allo stesso, e nei termini previsti dalla legge, per quella parte del controllo interno dagli stessi ritenuta necessaria per consentire la redazione di un Prospetto che non contenga errori significativi dovuti a frodi o a comportamenti o eventi non intenzionali.

Il collegio sindacale ha la responsabilità della vigilanza, nei termini previsti dalla legge, sul processo di predisposizione dell'informativa finanziaria della Società.

Società di revisione ed organizzazione contabile Sede Legale: Via Melchiorre Gioia n .8 – 20124 Milano - Iscrizione al registro delle imprese di Milano Codice Fiscale e P.IVA n.02342440399 - R.E.A. 1965420. Registro dei revisori legali n.157902 già iscritta all'Albo Speciale delle società di revisione tenuto dalla CONSOB al n. 49 Capitale Sociale: € 1.832.610,00 interamente versato Uffici: Ancona-Bari-Bologna-Firenze-Milano-Napoli-Padova-Palermo-Perugia-Pordenone-Rimini-Roma-Torino-Trento-Treviso.
Grant Thornton refers to the brand under which the Grant Thornton member firms provide assurance, tax and advisory services to their clients and/or refers to one or more member firms, as the context requires. Ria Grant Thornton spa is a member firm of Grant Thornton International Ltd (GTIL). GTIL and the member firms are not a worldwide partnership. GTIL and each member firm is a separate legal entity. Services are delivered by the member firms. GTIL does not provide services to clients. GTIL and its member firms are not agents of, and do not obligate one another and are not liable for one another's acts or omission

www.ria-grantthornton.it

CERTIFICAZIONE DI SISTEMA QUALITÀ DNV·GL ISO 9001

Comune di Berlingo Prot. n. 0002461 del 06-04-2023 arrivo Cat. 4 Cl. 2 Fasc.

Ria
Grant Thornton

Responsabilità della società di revisione per la revisione contabile del Prospetto

I nostri obiettivi sono l'acquisizione di una ragionevole sicurezza che il Prospetto non contenga errori significativi, dovuti a frodi o a comportamenti o eventi non intenzionali, e l'emissione di una relazione di revisione che includa il nostro giudizio. Per ragionevole sicurezza si intende un livello elevato di sicurezza che, tuttavia, non fornisce la garanzia che una revisione contabile svolta in conformità ai principi di revisione internazionali (ISAs) individui sempre un errore significativo, qualora esistente. Gli errori possono derivare da frodi o da comportamenti o eventi non intenzionali e sono considerati significativi qualora ci si possa ragionevolmente attendere che essi, singolarmente o nel loro insieme, siano in grado di influenzare le decisioni economiche degli utilizzatori prese sulla base del Prospetto.

Nell'ambito della revisione contabile svolta in conformità ai principi di revisione internazionali (ISAs), abbiamo esercitato il giudizio professionale e abbiamo mantenuto lo scetticismo professionale per tutta la durata della revisione contabile. Inoltre:

- abbiamo identificato e valutato i rischi di errori significativi nel Prospetto, dovuti a frodi o a comportamenti o eventi non intenzionali; abbiamo definito e svolto procedure di revisione in risposta a tali rischi; abbiamo acquisito elementi probativi sufficienti ed appropriati su cui basare il nostro giudizio. Il rischio di non individuare un errore significativo dovuto a frodi è più elevato rispetto al rischio di non individuare un errore significativo derivante da comportamenti o eventi non intenzionali, poiché la frode può implicare l'esistenza di collusioni, falsificazioni, omissioni intenzionali, rappresentazioni fuorvianti o forzature del controllo interno;
- abbiamo acquisito una comprensione del controllo interno rilevante ai fini della revisione contabile allo scopo di definire procedure di revisione appropriate nelle circostanze e non per esprimere un giudizio sull'efficacia del controllo interno della Società;
- abbiamo valutato l'appropriatezza dei criteri di redazione utilizzati nonché la ragionevolezza delle stime contabili effettuate dagli amministratori, inclusa la relativa informativa;

Abbiamo comunicato ai responsabili delle attività di governance, tra gli altri aspetti, la portata e la tempistica pianificate per la revisione contabile e i risultati significativi emersi, incluse le eventuali carenze significative nel controllo interno identificate nel corso della revisione contabile.

Milano, 6 aprile 2023

Ria Grant Thornton S.p.A.

Marco Bassi
Socio

Comune di Berlingo Prot. n. 0002461 del 06-04-2023 arrivo Cat. 4 Cl. 2 Fasc.

CogemeNuoveEnergie

COMUNE DI BERLINGO

Piazza Paolo VI

25030 BERLINGO (BS)

protocollo@pec.comune.berlingo.bs.it

Rovato, Rinf.int. AMM/AV/sb

OGGETTO: ESTRATTO CONTO ASSEVERATO DEI CREDITI/DEBITI AL 31/12/2022

Prospetto dei saldi a credito e a debito di Cogeme Nuove Energie Srl con il COMUNE DI BERLINGO al 31 dicembre 2022, predisposto per le finalità previste dall'art.11 comma 6 lettera j) del D.Lgs 118/2011 e s.m.i.

L'importo dei saldi in oggetto viene evidenziato nella seguente tabella:

Comune	Saldo a credito per Cogeme Nuove Energie Srl	Saldo a debito per Cogeme Nuove Energie Srl
COMUNE DI BERLINGO	€ 15.437,80	€ 0,00

Per maggiori dettagli, si rimanda agli estratto conti trasmessi con nostro protocollo N.1338 del 06.02.2023

Di seguito vengono elencati i criteri di redazione:

- i crediti e i debiti sono iscritti al loro valore nominale.
- la situazione creditoria e debitoria evidenziata è quella rilevata dai libri contabili di Cogeme Nuove Energie Srl al 31 dicembre 2022 e rappresenta il saldo delle fatture emesse o ricevute, al netto degli incassi/pagamenti effettuati, alla data in oggetto.
- nel prospetto sopra riportato, non sono evidenziate le eventuali posizioni a credito/debito di competenza dell'esercizio 2022, ma contrattualmente da fatturare nel 2023.

Cogeme Nuove Energie S.r.l.
Il Presidente
Giacomo Fogliata

All: n.1 asseverazione revisori contabili EY

Cogeme Nuove Energie srl - Unipersonale
25038 Rovato (Bs) - Via XXV Aprile, 18
Tel. 030 7714.1 - Fax 030 7722700
Cap. Soc. € 100.000,00 i.v. - R.E.A. 528733
P.IVA - C.F. e CCIAA 03372830988
Gruppo Cogeme spa
Società soggetta all'attività di Direzione e coordinamento di Cogeme spa

SISTEMI DI GESTIONE CERTIFICATI CQY CERTIQUALITY UNI EN ISO 9001:2015 UNI EN ISO 14001:2015 UNI ISO 45001:2018
SERVIZIO CERTIFICATO CQY CERTIQUALITY UNI CEI 11352:2014 - ESCO

COGEME NUOVE ENERGIE SRL USCITA - Protocollo: 0003350 del 06/04/2023

Comune di Berlingo Prot. n. 0002462 del 06-04-2023 arrivo Cat. 4 Cl. 2 Fasc.

COGEME NUOVE ENERGIE SRL USCITA - Protocollo: 0003350 del 06/04/2023
COGEME NUOVE ENERGIE SRL ENTRATA - Protocollo: 0003346 del 06/04/2023

EY
Building a better working world

EY S.p.A.
Via Rodolfo Vantini, 38
25126 Brescia

Tel: +39 030 2896111 | +39 030 226326
ey.com

RELAZIONE SULLA VERIFICA DEI CREDITI E DEBITI RECIPROCI TRA L'ENTE (COMUNE O PROVINCIA) E LE SOCIETÀ PARTECIPATE IN OTTEMPERANZA AL DECRETO LEGISLATIVO 23 GIUGNO 2011, N. 118

Al Consiglio di Amministrazione di Cogeme Nuove Energie S.r.l.

Giudizio

Abbiamo svolto la revisione contabile dell'allegato prospetto (di seguito il "Prospetto") dei saldi a credito e a debito di Cogeme Nuove Energie S.r.l. con il Comune di Berlingo al 31 dicembre 2022, predisposto per le finalità previste dall'art. 11 comma 6, lettera j, del Decreto Legislativo 23 giugno 2011, N. 118.

A nostro giudizio, il Prospetto di Cogeme Nuove Energie S.r.l. al 31 dicembre 2022 è stato redatto, in tutti gli aspetti significativi, in conformità ai criteri illustrati nelle note esplicative allo stesso.

Elementi alla base del giudizio

Abbiamo svolto la revisione contabile in conformità ai principi di revisione internazionali (ISAs). Le nostre responsabilità ai sensi di tali principi sono ulteriormente descritte nella sezione *Responsabilità della società di revisione per la revisione contabile del Prospetto* della presente relazione. Siamo indipendenti rispetto alla Società in conformità alle norme e ai principi in materia di etica e di indipendenza del Code of Ethics for Professional Accountants (IESBA Code) emesso dall'International Ethics Standards Board for Accountants applicabili alla revisione contabile del Prospetto. Riteniamo di aver acquisito elementi probativi sufficienti ed appropriati su cui basare il nostro giudizio.

Richiamo di informativa – Criteri di redazione e limitazione alla distribuzione ed all'utilizzo

Richiamiamo l'attenzione alle note esplicative al Prospetto che descrivono i criteri di redazione. Il Prospetto è stato redatto per le finalità previste dall'art. 11 comma 6, lettera j, del Decreto Legislativo 23 giugno 2011, N. 118. Di conseguenza il Prospetto può non essere adatto per altri scopi. La nostra relazione viene emessa solo per Vostra informazione e non potrà essere utilizzata per altri fini né divulgata a terzi, in tutto o in parte, ad eccezione del Comune di Berlingo. Il nostro giudizio non è espresso con rilievi in relazione a tale aspetto.

Responsabilità degli amministratori e del collegio sindacale per il Prospetto

Gli amministratori sono responsabili per la redazione del Prospetto in conformità ai criteri illustrati nelle note esplicative allo stesso e, nei termini previsti dalla legge, per quella parte del controllo interno dagli stessi ritenuta necessaria per consentire la redazione di un Prospetto che non contenga errori significativi dovuti a frodi o a comportamenti o eventi non intenzionali.

Comune di Berlingo Prot. n. 0002462 del 06-04-2023 arrivo Cat. 4 Cl. 2 Fasc.

EY S.p.A.
Sede Legale: Via Meravigli, 12 – 20123 Milano
Sede Secondaria: Via Lombardia, 31 – 00187 Roma
Capitale Sociale Euro 2.525.000,00 i.v.
Iscritta alla S.O. del Registro delle Imprese presso la CCIAA di Milano Monza Brianza Lodi
Codice fiscale e numero di iscrizione 00434000584 - numero R.E.A. di Milano 606158 - P.IVA 00891231003
Iscritta al Registro Revisori Legali al n. 70945 Pubblicato sulla G.U. Suppl. 13 - IV Serie Speciale del 17/2/1998
Iscritta all'Albo Speciale delle società di revisione
Consob al progressivo n. 2 delibera n.10831 del 16/7/1997

A member firm of Ernst & Young Global Limited

Building a better working world

Gli amministratori sono responsabili per la valutazione della capacità della Società di continuare ad operare come un'entità in funzionamento e, nella redazione del Prospetto, per l'appropriatezza dell'utilizzo del presupposto della continuità aziendale, nonché per una adeguata informativa in materia. Gli amministratori utilizzano il presupposto della continuità aziendale nella redazione del Prospetto a meno che abbiano valutato che sussistono le condizioni per la liquidazione della Società o per l'interruzione dell'attività o non abbiano alternative realistiche a tali scelte.

Il collegio sindacale ha la responsabilità della vigilanza, nei termini previsti dalla legge, sul processo di predisposizione dell'informativa finanziaria della Società.

Responsabilità della società di revisione per la revisione contabile del Prospetto

I nostri obiettivi sono l'acquisizione di una ragionevole sicurezza che il Prospetto non contenga errori significativi, dovuti a frodi o a comportamenti o eventi non intenzionali, e l'emissione di una relazione di revisione che includa il nostro giudizio. Per ragionevole sicurezza si intende un livello elevato di sicurezza che, tuttavia, non fornisce la garanzia che una revisione contabile svolta in conformità ai principi di revisione internazionali (ISAs) individui sempre un errore significativo, qualora esistente. Gli errori possono derivare da frodi o da comportamenti o eventi non intenzionali e sono considerati significativi qualora ci si possa ragionevolmente attendere che essi, singolarmente o nel loro insieme, siano in grado di influenzare le decisioni economiche degli utilizzatori prese sulla base del Prospetto. Nell'ambito della revisione contabile svolta in conformità ai principi di revisione internazionali (ISAs), abbiamo esercitato il giudizio professionale e abbiamo mantenuto lo scetticismo professionale per tutta la durata della revisione contabile. Inoltre:

- abbiamo identificato e valutato i rischi di errori significativi nel Prospetto, dovuti a frodi o a comportamenti o eventi non intenzionali; abbiamo definito e svolto procedure di revisione in risposta a tali rischi; abbiamo acquisito elementi probativi sufficienti ed appropriati su cui basare il nostro giudizio. Il rischio di non individuare un errore significativo dovuto a frodi è più elevato rispetto al rischio di non individuare un errore significativo derivante da comportamenti o eventi non intenzionali, poiché la frode può implicare l'esistenza di collusioni, falsificazioni, omissioni intenzionali, rappresentazioni fuorvianti o forzature del controllo interno;
- abbiamo acquisito una comprensione del controllo interno rilevante ai fini della revisione contabile allo scopo di definire procedure di revisione appropriate nelle circostanze e non per esprimere un giudizio sull'efficacia del controllo interno della Società;
- siamo giunti ad una conclusione sull'appropriatezza dell'utilizzo da parte degli amministratori del presupposto della continuità aziendale e, in base agli elementi probativi acquisiti, sull'eventuale esistenza di una incertezza significativa riguardo a eventi o circostanze che possono far sorgere dubbi significativi sulla capacità della Società di continuare ad operare come un'entità in funzionamento. In presenza di un'incertezza significativa, siamo tenuti a richiamare l'attenzione nella relazione di revisione sulla relativa informativa di bilancio ovvero, qualora tale informativa sia inadeguata, a riflettere tale circostanza nella formulazione del nostro giudizio. Le nostre conclusioni sono basate sugli elementi probativi acquisiti fino alla data della presente relazione. Tuttavia, eventi o circostanze successivi possono comportare che la Società cessi di operare come un'entità in funzionamento;
- abbiamo valutato l'appropriatezza dei criteri di redazione utilizzati nonché la ragionevolezza delle stime contabili effettuate dagli amministratori, inclusa la relativa informativa.

Comune di Berlingo Prot. n. 0002462 del 06-04-2023 arrivo Cat. 4 Cl. 2 Fasc.

Building a better working world

Abbiamo comunicato ai responsabili delle attività di governance, tra gli altri aspetti, la portata e la tempistica pianificate per la revisione contabile e i risultati significativi emersi, incluse le eventuali carenze significative nel controllo interno identificate nel corso della revisione contabile.

Brescia, 6 aprile 2023

EY S.p.A.

Andrea Barchi
(Revisore Legale)

Comune di Berlingo Prot. n. 0002462 del 06-04-2023 arrivo Cat. 4 Cl. 2 Fasc.

Cogeme

COMUNE DI BERLINGO

Piazza Paolo VI

25030 BERLINGO (BS)

protocollo@pec.comune.berlingo.bs.it

Rovato, Rif.int. AMM/AV/sb

OGGETTO: ESTRATTO CONTO ASSEVERATO DEI CREDITI/DEBITI AL 31/12/2022

Prospetto dei saldi a credito e a debito di Cogeme S.p.A. con il COMUNE DI BERLINGO al 31 dicembre 2022, predisposto per le finalità previste dall'art.11 comma 6 lettera j) del D.Lgs 118/2011 e s.m.i.

L'importo dei saldi in oggetto viene evidenziato nella seguente tabella:

Comune	Saldo a credito per Cogeme S.p.A.	Saldo a debito per Cogeme S.p.A.
COMUNE DI BERLINGO	€ 0,00	€ 0,00

Per maggiori dettagli, si rimanda agli estratto conti trasmessi con nostro protocollo N.1035 del 08.02.2023

Di seguito vengono elencati i criteri di redazione:

- i crediti e i debiti sono iscritti al loro valore nominale.
- la situazione creditoria e debitoria evidenziata è quella rilevata dai libri contabili di Cogeme S.p.A. al 31 dicembre 2022 e rappresenta il saldo delle fatture emesse o ricevute, al netto degli incassi/pagamenti effettuati, alla data in oggetto.
- nel prospetto sopra riportato, non sono evidenziate le eventuali posizioni a credito/debito di competenza dell'esercizio 2022, ma contrattualmente da fatturare nel 2023.
- gli eventuali debiti per dividendi sono rappresentati dalla distribuzione di utili deliberati e non ancora liquidati al 31 dicembre 2022.

Cogeme S.p.A.
Il Direttore Generale
Dott. Paolo Saurgnani

All: n.1 asseverazione revisori contabili EY

Comune di Berlingo Prot. n. 0002463 del 06-04-2023 arrivo Cat. 4 Cl. 2 Fasc.

Cogeme SpA
25038 Rovato (Bs) - Via XXV Aprile, 18 - C.P. 90
Tel. 030 7714.1 - Fax 030 7722700
www.cogeme.net - cogeme@cogeme.net
Cap. Soc. € 4.216.000 i.v.
P. IVA 00552110983 - R.E.A. 182396
C.F. e CCIAA Brescia 00298360173

SISTEMI DI GESTIONE CERTIFICATI
CERTIQUALITY
UNI EN ISO 9001:2015
UNI EN ISO 14001:2015
UNI ISO 45001:2018

COGEME SPA USCITA - Protocollo: 0002947 del 06/04/2023
COGEME SPA ENTRATA - Protocollo: 0002941 del 06/04/2023

EY
Building a better working world

EY S.p.A.
Via Rodolfo Vantini, 38
25126 Brescia

Tel: +39 030 2896111 | +39 030 226326
ey.com

RELAZIONE SULLA VERIFICA DEI CREDITI E DEBITI RECIPROCI TRA L'ENTE (COMUNE O PROVINCIA) E LE SOCIETÀ PARTECIPATE IN OTTEMPERANZA AL DECRETO LEGISLATIVO 23 GIUGNO 2011, N. 118

Al Consiglio di Amministrazione di Cogeme S.p.A.

Giudizio

Abbiamo svolto la revisione contabile dell'allegato prospetto (di seguito il "Prospetto") dei saldi a credito e a debito di Cogeme S.p.A. con il Comune di Berlingo al 31 dicembre 2022, predisposto per le finalità previste dall'art. 11 comma 6, lettera j, del Decreto Legislativo 23 giugno 2011, N. 118.

A nostro giudizio, il Prospetto di Cogeme S.p.A. al 31 dicembre 2022 è stato redatto, in tutti gli aspetti significativi, in conformità ai criteri illustrati nelle note esplicative allo stesso.

Elementi alla base del giudizio

Abbiamo svolto la revisione contabile in conformità ai principi di revisione internazionali (ISAs). Le nostre responsabilità ai sensi di tali principi sono ulteriormente descritte nella sezione *Responsabilità della società di revisione per la revisione contabile del Prospetto* della presente relazione. Siamo indipendenti rispetto alla Società in conformità alle norme e ai principi in materia di etica e di indipendenza del Code of Ethics for Professional Accountants (IESBA Code) emesso dall'International Ethics Standards Board for Accountants applicabili alla revisione contabile del Prospetto. Riteniamo di aver acquisito elementi probativi sufficienti ed appropriati su cui basare il nostro giudizio.

Richiamo di informativa – Criteri di redazione e limitazione alla distribuzione ed all'utilizzo

Richiamiamo l'attenzione alle note esplicative al Prospetto che descrivono i criteri di redazione. Il Prospetto è stato redatto per le finalità previste dall'art. 11 comma 6, lettera j, del Decreto Legislativo 23 giugno 2011, N. 118. Di conseguenza il Prospetto può non essere adatto per altri scopi. La nostra relazione viene emessa solo per Vostra informazione e non potrà essere utilizzata per altri fini né divulgata a terzi, in tutto o in parte, ad eccezione del Comune di Berlingo. Il nostro giudizio non è espresso con rilievi in relazione a tale aspetto.

Responsabilità degli amministratori e del collegio sindacale per il Prospetto

Gli amministratori sono responsabili per la redazione del Prospetto in conformità ai criteri illustrati nelle note esplicative allo stesso e, nei termini previsti dalla legge, per quella parte del controllo interno dagli stessi ritenuta necessaria per consentire la redazione di un Prospetto che non contenga errori significativi dovuti a frodi o a comportamenti o eventi non intenzionali.

Comune di Berlingo Prot. n. 0002463 del 06-04-2023 arrivo Cat. 4 Cl. 2 Fasc.

EY S.p.A.
Sede Legale: Via Meravigli, 12 – 20123 Milano
Sede Secondaria: Via Lombardia, 31 – 00187 Roma
Capitale Sociale Euro 2.525.000,00 i.v.
Iscritta alla S.O. del Registro delle Imprese presso la CCIAA di Milano Monza Brianza Lodi
Codice fiscale e numero di iscrizione 00434000584 - numero R.E.A. di Milano 606158 - P.IVA 00891231003
Iscritta al Registro Revisori Legali al n. 70945 Pubblicato sulla G.U. Suppl. 13 - IV Serie Speciale del 17/2/1998
Iscritta all'Albo Speciale delle società di revisione
Consob al progressivo n. 2 delibera n.10831 del 16/7/1997

A member firm of Ernst & Young Global Limited

Gli amministratori sono responsabili per la valutazione della capacità della Società di continuare ad operare come un'entità in funzionamento e, nella redazione del Prospetto, per l'appropriatezza dell'utilizzo del presupposto della continuità aziendale, nonché per una adeguata informativa in materia. Gli amministratori utilizzano il presupposto della continuità aziendale nella redazione del Prospetto a meno che abbiano valutato che sussistono le condizioni per la liquidazione della Società o per l'interruzione dell'attività o non abbiano alternative realistiche a tali scelte.

Il collegio sindacale ha la responsabilità della vigilanza, nei termini previsti dalla legge, sul processo di predisposizione dell'informativa finanziaria della Società.

Responsabilità della società di revisione per la revisione contabile del Prospetto

I nostri obiettivi sono l'acquisizione di una ragionevole sicurezza che il Prospetto non contenga errori significativi, dovuti a frodi o a comportamenti o eventi non intenzionali, e l'emissione di una relazione di revisione che includa il nostro giudizio. Per ragionevole sicurezza si intende un livello elevato di sicurezza che, tuttavia, non fornisce la garanzia che una revisione contabile svolta in conformità ai principi di revisione internazionali (ISAs) individui sempre un errore significativo, qualora esistente. Gli errori possono derivare da frodi o da comportamenti o eventi non intenzionali e sono considerati significativi qualora ci si possa ragionevolmente attendere che essi, singolarmente o nel loro insieme, siano in grado di influenzare le decisioni economiche degli utilizzatori prese sulla base del Prospetto. Nell'ambito della revisione contabile svolta in conformità ai principi di revisione internazionali (ISAs), abbiamo esercitato il giudizio professionale e abbiamo mantenuto lo scetticismo professionale per tutta la durata della revisione contabile. Inoltre:

- abbiamo identificato e valutato i rischi di errori significativi nel Prospetto, dovuti a frodi o a comportamenti o eventi non intenzionali; abbiamo definito e svolto procedure di revisione in risposta a tali rischi; abbiamo acquisito elementi probativi sufficienti ed appropriati su cui basare il nostro giudizio. Il rischio di non individuare un errore significativo dovuto a frodi è più elevato rispetto al rischio di non individuare un errore significativo derivante da comportamenti o eventi non intenzionali, poiché la frode può implicare l'esistenza di collusioni, falsificazioni, omissioni intenzionali, rappresentazioni fuorvianti o forzature del controllo interno;
- abbiamo acquisito una comprensione del controllo interno rilevante ai fini della revisione contabile allo scopo di definire procedure di revisione appropriate nelle circostanze e non per esprimere un giudizio sull'efficacia del controllo interno della Società;
- siamo giunti ad una conclusione sull'appropriatezza dell'utilizzo da parte degli amministratori del presupposto della continuità aziendale e, in base agli elementi probativi acquisiti, sull'eventuale esistenza di una incertezza significativa riguardo a eventi o circostanze che possono far sorgere dubbi significativi sulla capacità della Società di continuare ad operare come un'entità in funzionamento. In presenza di un'incertezza significativa, siamo tenuti a richiamare l'attenzione nella relazione di revisione sulla relativa informativa di bilancio ovvero, qualora tale informativa sia inadeguata, a riflettere tale circostanza nella formulazione del nostro giudizio. Le nostre conclusioni sono basate sugli elementi probativi acquisiti fino alla data della presente relazione. Tuttavia, eventi o circostanze successivi possono comportare che la Società cessi di operare come un'entità in funzionamento;
- abbiamo valutato l'appropriatezza dei criteri di redazione utilizzati nonché la ragionevolezza delle stime contabili effettuate dagli amministratori, inclusa la relativa informativa.

Comune di Berlingo Prot. n. 0002463 del 06-04-2023 arrivo Cat. 4 Cl. 2 Fasc.

Building a better working world

Abbiamo comunicato ai responsabili delle attività di governance, tra gli altri aspetti, la portata e la tempistica pianificate per la revisione contabile e i risultati significativi emersi, incluse le eventuali carenze significative nel controllo interno identificate nel corso della revisione contabile.

Brescia, 6 aprile 2023

EY S.p.A.

Andrea Barchi
(Revisore Legale)

Comune di Berlingo Prot. n. 0002463 del 06-04-2023 arrivo Cat. 4 Cl. 2 Fasc.

NOTA INFORMATIVA RENDICONTO DELLA GESTIONE 2022 DEL COMUNE DI BERLINGO (BS): ASSEVERAZIONE SITUAZIONE CREDITORIA E DEBITORIA TRA COMUNE DI BERLINGO E L'AZIENDA SPECIALE CONSORTILE "OVEST SOLIDALE"

L'ORGANO DI REVISIONE DELL'AZIENDA SPECIALE CONSORTILE "OVEST SOLIDALE"

Visto l'art. 11, comma 6, lettera j) del D. Lgs. n. 118/2011 che prevede che i Comuni devono allegare una nota informativa contenente la verifica dei crediti e debiti reciproci tra il Comune e gli enti strumentali e le società controllate e partecipate. La predetta nota, asseverata, evidenzia analiticamente eventuali discordanze e ne fornisce la motivazione; in tal caso il Comune adotta senza indugio, e comunque non oltre il termine dell'esercizio finanziario in corso, i provvedimenti necessari ai fini della riconciliazione delle partite debitorie e creditorie.

Considerato che il Comune di Berlingo possiede al 31/12/2022 una partecipazione del 9,09% al capitale dell'Azienda Speciale consortile "Ovest solidale";

Viste le reciproche posizioni creditorie/debitorie del Comune di Berlingo e dell'Azienda Speciale consortile "Ovest solidale" a tutto il 31/12/2022;

Visti gli atti d'ufficio e la contabilità dell'ente in cui il sottoscritto è incaricato delle funzioni di revisione contabile;

ASSEVERA

La concordanza a tutto il 31/12/2022 della situazione creditoria e debitoria tra il Comune di Berlingo e l'Azienda Speciale consortile "Ovest solidale" come di seguito riportata:

Crediti del Comune di Berlingo nei confronti dell'Azienda Speciale consortile "Ovest solidale" a tutto il 31/12/2022	€ 5.125,97
Debiti del Comune di Berlingo nei confronti dell'Azienda Speciale consortile "Ovest solidale" a tutto il 31/12/2022	€ 6.079,41

Operazioni attive e passive effettuate nel corso del 2022 con il Comune di Berlingo:

Entrate del Comune
(uscite dell'Azienda)

DA AZIENDA A COMUNE					
CREDITORE	***ANNO***	***DESCRIZIONE***	***INIZIALE***	***PAGAMENTI AL 31/12/2022***	***RESIDUO***
COMUNE DI BERLINGO	2022	BERLINGO - QUOTA FONDO SOCIALE REGIONALE 2022	2.300,00 €	2.300,00 €	- €
COMUNE DI BERLINGO	2022	BUONI NUOVE POVERTA BERLINGO	1.600,00 €	1.600,00 €	- €
COMUNE DI BERLINGO	2022	BERLINGO - RESTITUZIONE QUOTA DOMICILIARITA' 2022	4.443,19 €	4.443,19 €	- €
COMUNE DI BERLINGO	2022	ASSEGNAZIONE CONTRIBUTO FINANZIARIA AS	1.741,40 €	- €	1.741,40 €
COMUNE DI BERLINGO	2022	RESTITUZIONE SOMMA QUOTA SERV. INTEGRAZIONE SCOLASTICA	3.384,57 €	- €	3.384,57 €

Uscite del Comune
(entrate dell'Azienda)

DA COMUNE AD AZIENDA					
DEBITORE	***ANNO***	***DESCRIZIONE***	***INIZIALE***	***INCASSI AL 31/12/2022***	***RESIDUO***
COMUNE DI BERLINGO	2022	SPESE INDISTINTE BERLINGO	12.421,13 €	12.421,13 €	- €
COMUNE DI BERLINGO	2022	AFFIDAMENTO IN HOUSE 2022 BERLINGO	12.985,32 €	8.741,68 €	4.243,64 €
COMUNE DI BERLINGO	2022	ADM 2022 BERLINGO	4.670,75 €	2.915,50 €	1.755,25 €
COMUNE DI BERLINGO	2022	BERLINGO - QUOTA TELESOCCORSO 2022	80,52 €	- €	80,52 €
COMUNE DI BERLINGO	2022	80% SAD 2022 BERLINGO	7.200,00 €	7.200,00 €	- €
COMUNE DI BERLINGO	2022	SERV. INT. SCOLASTICA BERLINGO 70%	20.974,39 €	20.974,39 €	- €
COMUNE DI BERLINGO	2022	BERLINGO SALDO SERV. SCOLASTICA 2021-2022	9.787,19 €	9.787,19 €	- €
COMUNE DI BERLINGO	2022	BERLINGO - ACCONTO 70% 2022-2023 INTEGRAZIONE SCOLASTICA E ANTICIPO SALDO INTEGR. SCOLASTICA 2022/2023	22.033,43 €	22.033,43 €	- €
COMUNE DI BERLINGO	2022	70% ATTIVITA ESTIVE BERLINGO	1.487,49 €	1.487,49 €	- €
COMUNE DI BERLINGO	2022	SALDO ATTIVITA' ESTIVE DISABILI PREVISIONALE DA VERIFICARE	637,50 €	637,50 €	- €
COMUNE DI BERLINGO	2022	FONDO 0-6 BERLINGO	1.159,38 €	1.159,38 €	- €
COMUNE DI BERLINGO	2022	SALDO SERV. INTEG. SCOLASTICA 2022(SETTEMBRE -DICEMBRE)	4.756,70 €	4.756,70 €	- €

L'Organo di Revisione dell'Azienda Speciale Consortile Ovest Solidale

COMUNE DI BERLINGO
Provincia di Brescia

ASSOCIAZIONE DEI COMUNI VIRTUOSI

ATTESTAZIONE E RICHIESTA DI RICONOSCIMENTO DEBITO FUORI BILANCIO
(rif. art. 36 Regolamento di contabilità e 194 Tuel)

Il Sottoscritto RUFFO EGERIA

Responsabile del Settore SERVIZI FINANZIARI E SEGRETERIA

ATTESTA

L'assenza di debiti fuori bilancio ai sensi dell'art. 194 del D.Lgs. 267/2000 nei Servizi di competenza.

BERLINGO, lì 30/03/2023

COMUNE DI BERLINGO Provincia di BRESCIA

Il Responsabile del Settore

COMUNE DI BERLINGO
Provincia di Brescia

ASSOCIAZIONE DEI COMUNI VIRTUOSI

ATTESTAZIONE E RICHIESTA DI RICONOSCIMENTO DEBITO FUORI BILANCIO
(rif. art. 36 Regolamento di contabilità e 194 Tuel)

Il Sottoscritto MICHELINI SABRINA

Responsabile del Settore SERVIZI DEMOGRAFICI

ATTESTA

L'assenza di debiti fuori bilancio ai sensi dell'art. 194 del D.Lgs. 267/2000 nei Servizi di competenza.

BERLINGO, lì 30/03/2023

COMUNE DI BERLINGO Provincia di Brescia

Il Responsabile del Settore

COMUNE DI BERLINGO
Provincia di Brescia

ASSOCIAZIONE DEI COMUNI VIRTUOSI

ATTESTAZIONE E RICHIESTA DI RICONOSCIMENTO DEBITO FUORI BILANCIO
(*rif. art. 36 Regolamento di contabilità e 194 Tuel*)

Il Sottoscritto ROMAGNOLI FABIO

Responsabile del Settore SERVIZO TECNICO

ATTESTA

L'assenza di debiti fuori bilancio ai sensi dell'art. 194 del D.Lgs. 267/2000 nei Servizi di competenza.

BERLINGO, lì 04/04/2023

Il Responsabile del Settore

Arch. Fabio ROMAGNOLI

Comune di Berlingo

Conto del bilancio 2022

ENTRATE PER CAPITOLO

RIEPILOGO GENERALE DELLE ENTRATE

TITOLO	DENOMINAZIONE	Residui attivi al 1/1/2022 (RS)	Riscossioni in conto residui (RR)	Riaccertamento residui (R)		Residui attivi da esercizi precedenti (EP=RS-RR+R)
TIPOLOGIA		Previsioni definitive di competenza (CP)	Riscossioni in conto competenza (RC)	Accertamenti (A)	Maggiori o minori entrate di competenza = A-CP	Residui attivi da esercizio di competenza (EC=A-RC)
		Previsioni definitive di cassa (CS)	Totale riscossioni (TR=RR+RC)	Maggiori o minori entrate di cassa = TR+CS)		Totale residui attivi da riportare (TR=EP+EC)

FONDO PLURIENNALE VINCOLATO DI PARTE CORRENTE	13.008,79	Competenza
FONDO PLURIENNALE VINCOLATO IN CONTO CAPITALE	192.219,92	Competenza
AVANZO DI AMMINISTRAZIONE	93.154,49	Competenza
FONDO DI CASSA	886.607,74	Cassa

TITOLO 1 - ENTRATE CORRENTI DI NATURA TRIBUTARIA, CONTRIBUTIVA E PEREQUATIVA	RS	360.947,21	RR	54.884,80	R	-37.740,22	P	0,00	EP	268.322,19
	CP	1.541.488,82	RC	1.222.142,47	I	1.535.555,46	CP	-5.933,36	EC	313.412,99
	CS	1.902.436,03	TR	1.277.027,27	FPV	-625.408,76			TR	581.735,18
TITOLO 2 - TRASFERIMENTI CORRENTI	RS	29.261,09	RR	17.793,24	R	-6.676,22	P	0,00	EP	4.791,63
	CP	220.050,99	RC	171.892,42	I	212.231,63	CP	-7.819,36	EC	40.339,21
	CS	249.312,08	TR	189.685,66	FPV	-59.626,42			TR	45.130,84
TITOLO 3 - ENTRATE EXTRATRIBUTARIE	RS	66.134,04	RR	43.606,44	R	-16.370,73	P	0,00	EP	6.156,87
	CP	425.706,56	RC	222.461,36	I	238.570,04	CP	-187.136,52	EC	16.108,68
	CS	491.840,60	TR	266.067,80	FPV	-225.772,80			TR	22.265,55
TITOLO 4 - ENTRATE IN CONTO CAPITALE	RS	205.019,99	RR	30.000,00	R	0,00	P	0,00	EP	175.019,99
	CP	1.116.056,60	RC	359.362,55	I	858.592,80	CP	-257.463,80	EC	499.230,25
	CS	1.321.076,59	TR	389.362,55	FPV	-931.714,04			TR	674.250,24
TITOLO 6 - ACCENSIONE PRESTITI	RS	0,00	RR	0,00	R	0,00	P	0,00	EP	0,00
	CP	59.348,40	RC	0,00	I	0,00	CP	-59.348,40	EC	0,00
	CS	59.348,40	TR	0,00	FPV	-59.348,40			TR	0,00
TITOLO 7 - ANTICIPAZIONI DA ISTITUTO TESORIERE/CASSIERE	RS	0,00	RR	0,00	R	0,00	P	0,00	EP	0,00
	CP	50.000,00	RC	0,00	I	0,00	CP	-50.000,00	EC	0,00
	CS	50.000,00	TR	0,00	FPV	-50.000,00			TR	0,00
TITOLO 9 - ENTRATE PER CONTO TERZI E PARTITE DI GIRO	RS	218,27	RR	218,27	R	0,00	P	0,00	EP	0,00
	CP	343.555,50	RC	210.781,99	I	222.807,22	CP	-120.748,28	EC	12.025,23
	CS	343.773,77	TR	211.000,26	FPV	-132.773,51			TR	12.025,23

TOTALE GENERALE ENTRATE	RS	**661.580,60**	RR	**146.502,75**	R	**-60.787,17**			EP	**454.290,68**
	CP	**3.756.206,87**	RC	**2.186.640,79**	A	**3.067.757,15**	CP	**-688.449,72**	EC	**881.116,36**
	CS	**4.417.787,47**	TR	**2.333.143,54**	CS	**-2.084.643,93**			TR	**1.335.407,04**

TITOLO	DENOMINAZIONE	Residui attivi al 1/1/2022 (RS)	Riscossioni in conto residui (RR)	Riaccertamento residui (R)		Residui attivi da esercizi precedenti (EP=RS-RR+R)
TIPOLOGIA		Previsioni definitive di competenza (CP)	Riscossioni in conto competenza (RC)	Accertamenti (A)	Maggiori o minori entrate di competenza = A-CP	Residui attivi da esercizio di competenza (EC=A-RC)
		Previsioni definitive di cassa (CS)	Totale riscossioni (TR=RR+RC)	Maggiori o minori entrate di cassa = TR+CS)		Totale residui attivi da riportare (TR=EP+EC)

FONDO PLURIENNALE VINCOLATO DI PARTE CORRENTE	13.008,79	Competenza
FONDO PLURIENNALE VINCOLATO IN CONTO CAPITALE	192.219,92	Competenza
AVANZO DI AMMINISTRAZIONE	93.154,49	Competenza
FONDO DI CASSA	886.607,74	Cassa

TITOLO	DENOMINAZIONE	Residui attivi al 1/1/2022 (RS)		Riscossioni in conto residui (RR)		Riaccertamento residui (R)				Residui attivi da esercizi precedenti (EP=RS-RR+R)	
TIPOLOGIA		Previsioni definitive di competenza (CP)		Riscossioni in conto competenza (RC)		Accertamenti (A)		Maggiori o minori entrate di competenza = A-CP		Residui attivi da esercizio di competenza (EC=A-RC)	
		Previsioni definitive di cassa (CS)		Totale riscossioni (TR=RR+RC)		Maggiori o minori entrate di cassa = TR+CS)				Totale residui attivi da riportare (TR=EP+EC)	
TITOLO 1 - ENTRATE CORRENTI DI NATURA TRIBUTARIA, CONTRIBUTIVA E PEREQUATIVA											
110010.4	I.M.U. IMPOSTA MUNICIPALE PROPRIA	RS	0,00	RR	0,00	R	0,00			EP	0,00
		CP	406.000,00	RC	392.019,19	A	400.646,92	CP	-5.353,08	EC	8.627,73
		CS	406.000,00	TR	392.019,19	CS	-13.980,81			TR	8.627,73
CATEGORIA 6 - IMPOSTA MUNICIPALE PROPRIA		**RS**	**0,00**	**RR**	**0,00**	**R**	**0,00**			**EP**	**0,00**
		CP	**406.000,00**	**RC**	**392.019,19**	**A**	**400.646,92**	**CP**	**-5.353,08**	**EC**	**8.627,73**
		CS	**406.000,00**	**TR**	**392.019,19**	**CS**	**-13.980,81**			**TR**	**8.627,73**
110010.2	RECUPERO ICI - IMU PRECEDENTI	RS	168.232,90	RR	24.676,03	R	-34.996,16			EP	108.560,71
		CP	310.051,46	RC	73.913,41	A	316.572,26	CP	6.520,80	EC	242.658,85
		CS	478.284,36	TR	98.589,44	CS	-379.694,92			TR	351.219,56
CATEGORIA 8 - IMPOSTA COMUNALE SUGLI IMMOBILI (ICI)		**RS**	**168.232,90**	**RR**	**24.676,03**	**R**	**-34.996,16**			**EP**	**108.560,71**
		CP	**310.051,46**	**RC**	**73.913,41**	**A**	**316.572,26**	**CP**	**6.520,80**	**EC**	**242.658,85**
		CS	**478.284,36**	**TR**	**98.589,44**	**CS**	**-379.694,92**			**TR**	**351.219,56**
110050.2	ADDIZIONALE COMUNALE IRPEF	RS	49.722,03	RR	10.327,54	R	0,00			EP	39.394,49
		CP	140.000,00	RC	136.705,27	A	138.500,00	CP	-1.500,00	EC	1.794,73
		CS	189.722,03	TR	147.032,81	CS	-42.689,22			TR	41.189,22
CATEGORIA 16 - ADDIZIONALE COMUNALE IRPEF		**RS**	**49.722,03**	**RR**	**10.327,54**	**R**	**0,00**			**EP**	**39.394,49**
		CP	**140.000,00**	**RC**	**136.705,27**	**A**	**138.500,00**	**CP**	**-1.500,00**	**EC**	**1.794,73**
		CS	**189.722,03**	**TR**	**147.032,81**	**CS**	**-42.689,22**			**TR**	**41.189,22**
120070.3	TASSA RIFIUTI RISCOSSIONE COATTIVA	RS	3.417,00	RR	0,00	R	-555,00			EP	2.862,00
		CP	25.000,00	RC	163,30	A	163,30	CP	-24.836,70	EC	0,00
		CS	28.417,00	TR	163,30	CS	-28.253,70			TR	2.862,00
120100.5	TARI - TASSA RIFIUTI	RS	79.818,48	RR	229,00	R	0,00			EP	79.589,48
		CP	275.737,36	RC	272.522,82	A	275.737,00	CP	-0,36	EC	3.214,18
		CS	355.555,84	TR	272.751,82	CS	-82.804,02			TR	82.803,66
CATEGORIA 51 - TASSA SMALTIMENTO RIFIUTI SOLIDI URBANI		**RS**	**83.235,48**	**RR**	**229,00**	**R**	**-555,00**			**EP**	**82.451,48**
		CP	**300.737,36**	**RC**	**272.686,12**	**A**	**275.900,30**	**CP**	**-24.837,06**	**EC**	**3.214,18**
		CS	**383.972,84**	**TR**	**272.915,12**	**CS**	**-111.057,72**			**TR**	**85.665,66**
110010.9	RECUPERO TASI ANNI PREGRESSI	RS	36.561,79	RR	9.858,49	R	-2.189,06			EP	24.514,24
		CP	54.700,00	RC	7.631,10	A	61.472,65	CP	6.772,65	EC	53.841,55
		CS	91.261,79	TR	17.489,59	CS	-73.772,20			TR	78.355,79

TITOLO	DENOMINAZIONE	Residui attivi al 1/1/2022 (RS)	Riscossioni in conto residui (RR)	Riaccertamento residui (R)		Residui attivi da esercizi precedenti (EP=RS-RR+R)
TIPOLOGIA		Previsioni definitive di competenza (CP)	Riscossioni in conto competenza (RC)	Accertamenti (A)	Maggiori o minori entrate di competenza = A-CP	Residui attivi da esercizio di competenza (EC=A-RC)
		Previsioni definitive di cassa (CS)	Totale riscossioni (TR=RR+RC)	Maggiori o minori entrate di cassa = TR+CS)		Totale residui attivi da riportare (TR=EP+EC)

CATEGORIA 76 - TASSA SUI SERVIZI COMUNALI (TASI)		**RS**	**36.561,79**	**RR**	**9.858,49**	**R**	**-2.189,06**			**EP**	**24.514,24**
		CP	**54.700,00**	**RC**	**7.631,10**	**A**	**61.472,65**	**CP**	**6.772,65**	**EC**	**53.841,55**
		CS	**91.261,79**	**TR**	**17.489,59**	**CS**	**-73.772,20**			**TR**	**78.355,79**
TIPOLOGIA 101 - IMPOSTE, TASSE E PROVENTI ASSIMILATI		RS	337.752,20	RR	45.091,06	R	-37.740,22			EP	254.920,92
		CP	1.211.488,82	RC	882.955,09	A	1.193.092,13	CP	-18.396,69	EC	310.137,04
		CS	1.549.241,02	TR	928.046,15	CS	-621.194,87			TR	565.057,96
130120.8	FONDO SOLIDARIETA' COMUNALE	RS	23.195,01	RR	9.793,74	R	0,00			EP	13.401,27
		CP	330.000,00	RC	339.187,38	A	342.463,33	CP	12.463,33	EC	3.275,95
		CS	353.195,01	TR	348.981,12	CS	-4.213,89			TR	16.677,22
CATEGORIA 1 - FONDI PEREQUATIVI DALLO STATO		**RS**	**23.195,01**	**RR**	**9.793,74**	**R**	**0,00**			**EP**	**13.401,27**
		CP	**330.000,00**	**RC**	**339.187,38**	**A**	**342.463,33**	**CP**	**12.463,33**	**EC**	**3.275,95**
		CS	**353.195,01**	**TR**	**348.981,12**	**CS**	**-4.213,89**			**TR**	**16.677,22**
TIPOLOGIA 301 - FONDI PEREQUATIVI DA AMMINISTRAZIONI CENTRALI		RS	23.195,01	RR	9.793,74	R	0,00			EP	13.401,27
		CP	330.000,00	RC	339.187,38	A	342.463,33	CP	12.463,33	EC	3.275,95
		CS	353.195,01	TR	348.981,12	CS	-4.213,89			TR	16.677,22
TITOLO 1 - ENTRATE CORRENTI DI NATURA TRIBUTARIA, CONTRIBUTIVA E PEREQUATIVA		RS	360.947,21	RR	54.884,80	R	-37.740,22			EP	268.322,19
		CP	1.541.488,82	RC	1.222.142,47	A	1.535.555,46	CP	-5.933,36	EC	313.412,99
		CS	1.902.436,03	TR	1.277.027,27	CS	-625.408,76			TR	581.735,18

TITOLO	DENOMINAZIONE	Residui attivi al 1/1/2022 (RS)		Riscossioni in conto residui (RR)		Riaccertamento residui (R)				Residui attivi da esercizi precedenti (EP=RS-RR+R)	
TIPOLOGIA		Previsioni definitive di competenza (CP)		Riscossioni in conto competenza (RC)		Accertamenti (A)		Maggiori o minori entrate di competenza = A-CP		Residui attivi da esercizio di competenza (EC=A-RC)	
		Previsioni definitive di cassa (CS)		Totale riscossioni (TR=RR+RC)		Maggiori o minori entrate di cassa = TR+CS)				Totale residui attivi da riportare (TR=EP+EC)	
TITOLO 2 - TRASFERIMENTI CORRENTI											
210130.1	TRASFERIMENTI STATALI COMPENSATIVI PER IMPOSTE COMUNALI	RS	0,00	RR	0,00	R	0,00			EP	0,00
		CP	28.300,36	RC	18.079,94	A	18.079,94	CP	-10.220,42	EC	0,00
		CS	28.300,36	TR	18.079,94	CS	-10.220,42			TR	0,00
210130.6	CONTRIBUTI PER FINANZIAMENTO MAGGIORI SPESE UTENZE LUCE E GAS	RS	0,00	RR	0,00	R	0,00			EP	0,00
		CP	62.119,58	RC	87.961,04	A	94.074,62	CP	31.955,04	EC	6.113,58
		CS	62.119,58	TR	87.961,04	CS	25.841,46			TR	6.113,58
210130.10	TRASFERIMENTI DALLO STATO PER CONSULTAZIONE ELETTORALE	RS	0,00	RR	0,00	R	0,00			EP	0,00
		CP	17.400,00	RC	12.131,99	A	14.469,49	CP	-2.930,51	EC	2.337,50
		CS	17.400,00	TR	12.131,99	CS	-5.268,01			TR	2.337,50
210130.13	TRASFERIMENTO MINISTERO PER CARTE D'IDENTITA'	RS	0,00	RR	0,00	R	0,00			EP	0,00
		CP	315,00	RC	245,70	A	245,70	CP	-69,30	EC	0,00
		CS	315,00	TR	245,70	CS	-69,30			TR	0,00
210130.16	RESTITUZIONE DA MINISTERO 5 PER MILLE	RS	0,00	RR	0,00	R	0,00			EP	0,00
		CP	500,00	RC	342,88	A	342,88	CP	-157,12	EC	0,00
		CS	500,00	TR	342,88	CS	-157,12			TR	0,00
210130.21	TRASFERIMENTI DALLO STATO	RS	0,00	RR	0,00	R	0,00			EP	0,00
		CP	28.300,36	RC	19.287,98	A	19.287,98	CP	-9.012,38	EC	0,00
		CS	28.300,36	TR	19.287,98	CS	-9.012,38			TR	0,00
210130.22	TRASFERIMENTO DALLO STATO PER BIBLIOTECHE	RS	0,00	RR	0,00	R	0,00			EP	0,00
		CP	4.366,09	RC	4.366,09	A	4.366,09	CP	0,00	EC	0,00
		CS	4.366,09	TR	4.366,09	CS	0,00			TR	0,00
210130.23	TRASFERIMENTI DALLO STATO PER ENERGIA	RS	0,00	RR	0,00	R	0,00			EP	0,00
		CP	9.406,00	RC	0,00	A	0,00	CP	-9.406,00	EC	0,00
		CS	9.406,00	TR	0,00	CS	-9.406,00			TR	0,00
210130.24	TRASFERIMENTI DALLO STATO - INCERMENTO INDENNITA AMMINISTRATORI	RS	0,00	RR	0,00	R	0,00			EP	0,00
		CP	4.526,04	RC	4.526,04	A	4.526,04	CP	0,00	EC	0,00
		CS	4.526,04	TR	4.526,04	CS	0,00			TR	0,00
250440.2	CONTRIBUTI TRASFER. CORRENTI ISTAT	RS	5.566,00	RR	2.459,80	R	-3.106,20			EP	0,00
		CP	1.000,00	RC	6,00	A	6,00	CP	-994,00	EC	0,00
		CS	6.566,00	TR	2.465,80	CS	-4.100,20			TR	0,00

TITOLO	DENOMINAZIONE	Residui attivi al 1/1/2022 (RS)		Riscossioni in conto residui (RR)		Riaccertamento residui (R)				Residui attivi da esercizi precedenti (EP=RS-RR+R)	
TIPOLOGIA		Previsioni definitive di competenza (CP)		Riscossioni in conto competenza (RC)		Accertamenti (A)		Maggiori o minori entrate di competenza = A-CP		Residui attivi da esercizio di competenza (EC=A-RC)	
		Previsioni definitive di cassa (CS)		Totale riscossioni (TR=RR+RC)		Maggiori o minori entrate di cassa = TR+CS)				Totale residui attivi da riportare (TR=EP+EC)	
CATEGORIA 1 - TRASFERIMENTI CORRENTI DA AMMINISTRAZIONI CENTRALI		**RS**	**5.566,00**	**RR**	**2.459,80**	**R**	**-3.106,20**			**EP**	**0,00**
		CP	**156.233,43**	**RC**	**146.947,66**	**A**	**155.398,74**	**CP**	**-834,69**	**EC**	**8.451,08**
		CS	**161.799,43**	**TR**	**149.407,46**	**CS**	**-12.391,97**			**TR**	**8.451,08**
210130.12	TRASFERIMENTI DALLA REGIONE PER CONSULTAZIONI ELETTORALI	RS	0,00	RR	0,00	R	0,00			EP	0,00
		CP	0,00	RC	0,00	A	444,08	CP	444,08	EC	444,08
		CS	0,00	TR	0,00	CS	0,00			TR	444,08
210130.14	TRASFERIMENTI DALLA PROVINCIA DI BRESCIA PER CONSULTAZIONI ELETTORALI	RS	433,13	RR	0,00	R	0,00			EP	433,13
		CP	0,00	RC	0,00	A	0,00	CP	0,00	EC	0,00
		CS	433,13	TR	0,00	CS	-433,13			TR	433,13
220170.1	CONTRIBUTI REGIONALI DIRITTI ALLO STUDIO	RS	7.192,50	RR	3.622,50	R	-3.570,00			EP	0,00
		CP	35.817,56	RC	9.683,25	A	35.844,50	CP	26,94	EC	26.161,25
		CS	43.010,06	TR	13.305,75	CS	-29.704,31			TR	26.161,25
220180.1	CONTRIBUTI REGIONALI BIBLIOTECA	RS	0,00	RR	0,00	R	0,00			EP	0,00
		CP	5.000,00	RC	0,00	A	0,00	CP	-5.000,00	EC	0,00
		CS	5.000,00	TR	0,00	CS	-5.000,00			TR	0,00
250440.3	TRASFERIMENTI CORRENTI DA AZIENDA SPECIALE CONSORTILE `OVEST SOLIDALE`	RS	11.710,96	RR	11.710,94	R	-0,02			EP	0,00
		CP	14.000,00	RC	8.343,19	A	13.625,99	CP	-374,01	EC	5.282,80
		CS	25.710,96	TR	20.054,13	CS	-5.656,83			TR	5.282,80
CATEGORIA 2 - TRASFERIMENTI CORRENTI DA AMMINISTRAZIONI LOCALI		**RS**	**19.336,59**	**RR**	**15.333,44**	**R**	**-3.570,02**			**EP**	**433,13**
		CP	**54.817,56**	**RC**	**18.026,44**	**A**	**49.914,57**	**CP**	**-4.902,99**	**EC**	**31.888,13**
		CS	**74.154,15**	**TR**	**33.359,88**	**CS**	**-40.794,27**			**TR**	**32.321,26**
TIPOLOGIA 101 - TRASFERIMENTI CORRENTI DA AMMINISTRAZIONI PUBBLICHE		RS	24.902,59	RR	17.793,24	R	-6.676,22			EP	433,13
		CP	211.050,99	RC	164.974,10	A	205.313,31	CP	-5.737,68	EC	40.339,21
		CS	235.953,58	TR	182.767,34	CS	-53.186,24			TR	40.772,34
210130.15	ENTRATE DA SPONSORIZZAZIONI	RS	4.358,50	RR	0,00	R	0,00			EP	4.358,50
		CP	9.000,00	RC	2.516,00	A	2.516,00	CP	-6.484,00	EC	0,00
		CS	13.358,50	TR	2.516,00	CS	-10.842,50			TR	4.358,50
CATEGORIA 1 - SPONSORIZZAZIONI DA IMPRESE		**RS**	**4.358,50**	**RR**	**0,00**	**R**	**0,00**			**EP**	**4.358,50**
		CP	**9.000,00**	**RC**	**2.516,00**	**A**	**2.516,00**	**CP**	**-6.484,00**	**EC**	**0,00**
		CS	**13.358,50**	**TR**	**2.516,00**	**CS**	**-10.842,50**			**TR**	**4.358,50**

TITOLO	DENOMINAZIONE	Residui attivi al 1/1/2022 (RS)		Riscossioni in conto residui (RR)		Riaccertamento residui (R)				Residui attivi da esercizi precedenti (EP=RS-RR+R)	
TIPOLOGIA		Previsioni definitive di competenza (CP)		Riscossioni in conto competenza (RC)		Accertamenti (A)		Maggiori o minori entrate di competenza = A-CP		Residui attivi da esercizio di competenza (EC=A-RC)	
		Previsioni definitive di cassa (CS)		Totale riscossioni (TR=RR+RC)		Maggiori o minori entrate di cassa = TR+CS)				Totale residui attivi da riportare (TR=EP+EC)	
250440.6	TRASFERIMENTI DA ENTI PRIVATI PER PROGETTI DELL'AMMINISTRAZIONE	RS	0,00	RR	0,00	R	0,00			EP	0,00
		CP	0,00	RC	4.402,32	A	4.402,32	CP	4.402,32	EC	0,00
		CS	0,00	TR	4.402,32	CS	4.402,32			TR	0,00
CATEGORIA 2 - ALTRI TRASFERIMENTI CORRENTI DA IMPRESE		**RS**	**0,00**	**RR**	**0,00**	**R**	**0,00**			**EP**	**0,00**
		CP	**0,00**	**RC**	**4.402,32**	**A**	**4.402,32**	**CP**	**4.402,32**	**EC**	**0,00**
		CS	**0,00**	**TR**	**4.402,32**	**CS**	**4.402,32**			**TR**	**0,00**
TIPOLOGIA 103 - TRASFERIMENTI CORRENTI DA IMPRESE		RS	4.358,50	RR	0,00	R	0,00			EP	4.358,50
		CP	9.000,00	RC	6.918,32	A	6.918,32	CP	-2.081,68	EC	0,00
		CS	13.358,50	TR	6.918,32	CS	-6.440,18			TR	4.358,50
TITOLO 2 - TRASFERIMENTI CORRENTI		RS	29.261,09	RR	17.793,24	R	-6.676,22			EP	4.791,63
		CP	220.050,99	RC	171.892,42	A	212.231,63	CP	-7.819,36	EC	40.339,21
		CS	249.312,08	TR	189.685,66	CS	-59.626,42			TR	45.130,84

TITOLO	DENOMINAZIONE	Residui attivi al 1/1/2022 (RS)		Riscossioni in conto residui (RR)		Riaccertamento residui (R)				Residui attivi da esercizi precedenti (EP=RS-RR+R)	
TIPOLOGIA		Previsioni definitive di competenza (CP)		Riscossioni in conto competenza (RC)		Accertamenti (A)		Maggiori o minori entrate di competenza = A-CP		Residui attivi da esercizio di competenza (EC=A-RC)	
		Previsioni definitive di cassa (CS)		Totale riscossioni (TR=RR+RC)		Maggiori o minori entrate di cassa = TR+CS)				Totale residui attivi da riportare (TR=EP+EC)	
TITOLO 3 - ENTRATE EXTRATRIBUTARIE											
350940.14	PROVENTI PER CONTO ENERGIA IMPIANTI FOTOVOLTAICI	RS	0,00	RR	0,00	R	0,00			EP	0,00
		CP	50.000,00	RC	0,00	A	0,00	CP	-50.000,00	EC	0,00
		CS	50.000,00	TR	0,00	CS	-50.000,00			TR	0,00
CATEGORIA 1 - VENDITA DI BENI		**RS**	**0,00**	**RR**	**0,00**	**R**	**0,00**			**EP**	**0,00**
		CP	**50.000,00**	**RC**	**0,00**	**A**	**0,00**	**CP**	**-50.000,00**	**EC**	**0,00**
		CS	**50.000,00**	**TR**	**0,00**	**CS**	**-50.000,00**			**TR**	**0,00**
310460.1	DIRITTI SEGRETERIA PER PRATICHE EDILIZIE	RS	0,00	RR	0,00	R	0,00			EP	0,00
		CP	13.473,34	RC	31.307,83	A	31.672,83	CP	18.199,49	EC	365,00
		CS	13.473,34	TR	31.307,83	CS	17.834,49			TR	365,00
310470.1	DIRITTI DI SEGRETERIA SU CONTRATTI	RS	0,00	RR	0,00	R	0,00			EP	0,00
		CP	2.000,00	RC	0,18	A	129,68	CP	-1.870,32	EC	129,50
		CS	2.000,00	TR	0,18	CS	-1.999,82			TR	129,50
310470.2	DIRITTI DI SEGRETERIA	RS	82,12	RR	13,98	R	-68,14			EP	0,00
		CP	100,00	RC	1.593,13	A	1.993,13	CP	1.893,13	EC	400,00
		CS	182,12	TR	1.607,11	CS	1.424,99			TR	400,00
310470.3	DIRITTI ATTI STATO CIVILE	RS	0,00	RR	0,00	R	0,00			EP	0,00
		CP	100,00	RC	0,00	A	0,00	CP	-100,00	EC	0,00
		CS	100,00	TR	0,00	CS	-100,00			TR	0,00
310470.4	DIRITTI CARTE DI IDENTITA'	RS	542,60	RR	82,73	R	-459,87			EP	0,00
		CP	2.000,00	RC	1.984,49	A	2.129,11	CP	129,11	EC	144,62
		CS	2.542,60	TR	2.067,22	CS	-475,38			TR	144,62
310740.1	PROVENTI SERVIZI CIMITERIALI	RS	0,00	RR	0,00	R	0,00			EP	0,00
		CP	11.002,76	RC	15.055,63	A	17.575,63	CP	6.572,87	EC	2.520,00
		CS	11.002,76	TR	15.055,63	CS	4.052,87			TR	2.520,00
310740.2	PROVENTI ILLUMINAZIONE VOTIVA	RS	7.892,00	RR	45,00	R	-7.847,00			EP	0,00
		CP	18.000,00	RC	1.280,00	A	1.280,00	CP	-16.720,00	EC	0,00
		CS	25.892,00	TR	1.325,00	CS	-24.567,00			TR	0,00
350940.6	PROVENTI PRIVATI SOGGIORNO CLIMATICO E DOPOSCUOLA	RS	2.164,00	RR	256,00	R	-1.908,00			EP	0,00
		CP	34.240,00	RC	25.521,00	A	26.341,00	CP	-7.899,00	EC	820,00
		CS	36.404,00	TR	25.777,00	CS	-10.627,00			TR	820,00

TITOLO	DENOMINAZIONE	Residui attivi al 1/1/2022 (RS)		Riscossioni in conto residui (RR)		Riaccertamento residui (R)				Residui attivi da esercizi precedenti (EP=RS-RR+R)	
TIPOLOGIA		Previsioni definitive di competenza (CP)		Riscossioni in conto competenza (RC)		Accertamenti (A)		Maggiori o minori entrate di competenza = A-CP		Residui attivi da esercizio di competenza (EC=A-RC)	
		Previsioni definitive di cassa (CS)		Totale riscossioni (TR=RR+RC)		Maggiori o minori entrate di cassa = TR+CS)				Totale residui attivi da riportare (TR=EP+EC)	
350940.7	PROVENTI SERVIZIO TRASPORTO SCOLASTICO	RS	3.990,00	RR	440,00	R	-2.411,42			EP	1.138,58
		CP	4.155,00	RC	3.819,69	A	3.819,69	CP	-335,31	EC	0,00
		CS	8.145,00	TR	4.259,69	CS	-3.885,31			TR	1.138,58
350940.8	PROVENTI SERVIZIO PASTI ANZIANI	RS	3.704,10	RR	2.119,70	R	-1.468,60			EP	115,80
		CP	20.264,94	RC	14.918,01	A	17.413,47	CP	-2.851,47	EC	2.495,46
		CS	23.969,04	TR	17.037,71	CS	-6.931,33			TR	2.611,26
350940.13	PROVENTI SERVIZIO MENSA SCOLASTICA	RS	0,00	RR	0,00	R	0,00			EP	0,00
		CP	19.000,00	RC	32.056,00	A	35.000,00	CP	16.000,00	EC	2.944,00
		CS	19.000,00	TR	32.056,00	CS	13.056,00			TR	2.944,00
350940.26	PROVENTI SERVIZIO TRASPORTO DISABILI	RS	288,82	RR	352,00	R	63,18			EP	0,00
		CP	4.155,00	RC	538,60	A	858,03	CP	-3.296,97	EC	319,43
		CS	4.443,82	TR	890,60	CS	-3.553,22			TR	319,43
CATEGORIA 2 - VENDITA DI SERVIZI		**RS**	**18.663,64**	**RR**	**3.309,41**	**R**	**-14.099,85**			**EP**	**1.254,38**
		CP	**128.491,04**	**RC**	**128.074,56**	**A**	**138.212,57**	**CP**	**9.721,53**	**EC**	**10.138,01**
		CS	**147.154,68**	**TR**	**131.383,97**	**CS**	**-15.770,71**			**TR**	**11.392,39**
320860.1	FITTI REALI DI FABBRICATI	RS	6.229,23	RR	1.904,72	R	-1.728,56			EP	2.595,95
		CP	12.345,00	RC	6.619,29	A	9.673,15	CP	-2.671,85	EC	3.053,86
		CS	18.574,23	TR	8.524,01	CS	-10.050,22			TR	5.649,81
350940.12	COSAP CANONE OCCUPAZIONE SPAZI ED AREE PUBBLICHE	RS	0,00	RR	0,00	R	0,00			EP	0,00
		CP	1.750,00	RC	5.179,20	A	5.218,26	CP	3.468,26	EC	39,06
		CS	1.750,00	TR	5.179,20	CS	3.429,20			TR	39,06
350940.32	CANONE CONCESSIONE IMPIANTI SPORTIVI (RILEVANTE IVA)	RS	2.684,00	RR	2.684,00	R	0,00			EP	0,00
		CP	2.730,40	RC	0,00	A	0,00	CP	-2.730,40	EC	0,00
		CS	5.414,40	TR	2.684,00	CS	-2.730,40			TR	0,00
350940.37	CANONE UNICO PATRIMONIALE	RS	0,00	RR	0,00	R	32,00			EP	32,00
		CP	15.000,00	RC	13.378,12	A	13.378,12	CP	-1.621,88	EC	0,00
		CS	15.000,00	TR	13.378,12	CS	-1.621,88			TR	32,00
CATEGORIA 3 - PROVENTI DERIVANTI DALLA GESTIONE DEI BENI		**RS**	**8.913,23**	**RR**	**4.588,72**	**R**	**-1.696,56**			**EP**	**2.627,95**
		CP	**31.825,40**	**RC**	**25.176,61**	**A**	**28.269,53**	**CP**	**-3.555,87**	**EC**	**3.092,92**
		CS	**40.738,63**	**TR**	**29.765,33**	**CS**	**-10.973,30**			**TR**	**5.720,87**

TITOLO	DENOMINAZIONE	Residui attivi al 1/1/2022 (RS)		Riscossioni in conto residui (RR)		Riaccertamento residui (R)				Residui attivi da esercizi precedenti (EP=RS-RR+R)	
TIPOLOGIA		Previsioni definitive di competenza (CP)		Riscossioni in conto competenza (RC)		Accertamenti (A)		Maggiori o minori entrate di competenza = A-CP		Residui attivi da esercizio di competenza (EC=A-RC)	
		Previsioni definitive di cassa (CS)		Totale riscossioni (TR=RR+RC)		Maggiori o minori entrate di cassa = TR+CS)				Totale residui attivi da riportare (TR=EP+EC)	
TIPOLOGIA 100 - VENDITA DI BENI E SERVIZI E PROVENTI DERIVANTI DALLA GESTIONE DEI BENI		RS	27.576,87	RR	7.898,13	R	-15.796,41			EP	3.882,33
		CP	210.316,44	RC	153.251,17	A	166.482,10	CP	-43.834,34	EC	13.230,93
		CS	237.893,31	TR	161.149,30	CS	-76.744,01			TR	17.113,26
310510.1	SANZIONI AMMINISTRATIVE PER VIOLAZIONE CODICE DELLA STRADA	RS	0,00	RR	0,00	R	0,00			EP	0,00
		CP	5.000,00	RC	636,00	A	755,70	CP	-4.244,30	EC	119,70
		CS	5.000,00	TR	636,00	CS	-4.364,00			TR	119,70
CATEGORIA 2 - ENTRATE DA FAMIGLIE DERIVANTI DALL'ATTIVITÀ DI CONTROLLO E REPRESSIONE DELLE IRREGOLARITÀ E DEGLI ILLECITI		**RS**	**0,00**	**RR**	**0,00**	**R**	**0,00**			**EP**	**0,00**
		CP	**5.000,00**	**RC**	**636,00**	**A**	**755,70**	**CP**	**-4.244,30**	**EC**	**119,70**
		CS	**5.000,00**	**TR**	**636,00**	**CS**	**-4.364,00**			**TR**	**119,70**
TIPOLOGIA 200 - PROVENTI DERIVANTI DALL'ATTIVITÀ DI CONTROLLO E REPRESSIONE DELLE IRREGOLARITÀ E DEGLI ILLECITI		RS	0,00	RR	0,00	R	0,00			EP	0,00
		CP	5.000,00	RC	636,00	A	755,70	CP	-4.244,30	EC	119,70
		CS	5.000,00	TR	636,00	CS	-4.364,00			TR	119,70
340010.1	DIVIDENDI COGEME SPA	RS	34.723,15	RR	34.723,15	R	0,00			EP	0,00
		CP	60.700,00	RC	60.585,91	A	60.585,91	CP	-114,09	EC	0,00
		CS	95.423,15	TR	95.309,06	CS	-114,09			TR	0,00
CATEGORIA 2 - ENTRATE DERIVANTI DALLA DISTRIBUZIONE DI DIVIDENDI		**RS**	**34.723,15**	**RR**	**34.723,15**	**R**	**0,00**			**EP**	**0,00**
		CP	**60.700,00**	**RC**	**60.585,91**	**A**	**60.585,91**	**CP**	**-114,09**	**EC**	**0,00**
		CS	**95.423,15**	**TR**	**95.309,06**	**CS**	**-114,09**			**TR**	**0,00**
TIPOLOGIA 400 - ALTRE ENTRATE DA REDDITI DA CAPITALE		RS	34.723,15	RR	34.723,15	R	0,00			EP	0,00
		CP	60.700,00	RC	60.585,91	A	60.585,91	CP	-114,09	EC	0,00
		CS	95.423,15	TR	95.309,06	CS	-114,09			TR	0,00
350940.17	RECUPERO IVA CREDITO	RS	0,00	RR	0,00	R	0,00			EP	0,00
		CP	5.866,29	RC	5.739,89	A	5.739,89	CP	-126,40	EC	0,00
		CS	5.866,29	TR	5.739,89	CS	-126,40			TR	0,00
CATEGORIA 2 - RIMBORSI IN ENTRATA		**RS**	**0,00**	**RR**	**0,00**	**R**	**0,00**			**EP**	**0,00**
		CP	**5.866,29**	**RC**	**5.739,89**	**A**	**5.739,89**	**CP**	**-126,40**	**EC**	**0,00**
		CS	**5.866,29**	**TR**	**5.739,89**	**CS**	**-126,40**			**TR**	**0,00**
310810.1	PROVENTI GAS LINEA DISTRIBUZIONE	RS	0,00	RR	0,00	R	0,00			EP	0,00
		CP	12.200,00	RC	0,00	A	0,00	CP	-12.200,00	EC	0,00
		CS	12.200,00	TR	0,00	CS	-12.200,00			TR	0,00

TITOLO TIPOLOGIA	DENOMINAZIONE	Residui attivi al 1/1/2022 (RS) Previsioni definitive di competenza (CP) Previsioni definitive di cassa (CS)		Riscossioni in conto residui (RR) Riscossioni in conto competenza (RC) Totale riscossioni (TR=RR+RC)		Riaccertamento residui (R) Accertamenti (A) Maggiori o minori entrate di cassa = TR+CS)		Maggiori o minori entrate di competenza = A-CP		Residui attivi da esercizi precedenti (EP=RS-RR+R) Residui attivi da esercizio di competenza (EC=A-RC) Totale residui attivi da riportare (TR=EP+EC)	
350940.2	INTROITI E RIMBORSI DIVERSI	RS	241,56	RR	80,52	R	0,00			EP	161,04
		CP	35.000,00	RC	1.490,00	A	1.640,52	CP	-33.359,48	EC	150,52
		CS	35.241,56	TR	1.570,52	CS	-33.671,04			TR	311,56
350940.4	PROVENTI SERVIZI DIURNI DISABILI	RS	1.478,96	RR	904,64	R	-574,32			EP	0,00
		CP	4.315,66	RC	40,86	A	412,79	CP	-3.902,87	EC	371,93
		CS	5.794,62	TR	945,50	CS	-4.849,12			TR	371,93
350940.15	RIMBORSO DA `AOB2 ACQUE OVEST BRESCIANO` QUOTA INTERESSI MUTUI DA FOGNATURA	RS	0,00	RR	0,00	R	0,00			EP	0,00
		CP	23.817,62	RC	0,00	A	0,00	CP	-23.817,62	EC	0,00
		CS	23.817,62	TR	0,00	CS	-23.817,62			TR	0,00
350940.16	RIMBORSO DA `AOB2 ACQUE OVEST BRESCIANO` QUOTA INTERESSI MUTUO DEPURAZIONE	RS	0,00	RR	0,00	R	0,00			EP	0,00
		CP	65.537,42	RC	0,00	A	0,00	CP	-65.537,42	EC	0,00
		CS	65.537,42	TR	0,00	CS	-65.537,42			TR	0,00
350940.19	CONTRIBUTI PRIVATI USO SUOLO PUBBLICO	RS	0,00	RR	0,00	R	0,00			EP	0,00
		CP	2.953,13	RC	717,53	A	2.953,13	CP	0,00	EC	2.235,60
		CS	2.953,13	TR	717,53	CS	-2.235,60			TR	2.235,60
350940.21	RECUPERO SPESE PLIS COMUNI CAZZAGO-ROVATO-TRAVAGLIATO	RS	2.113,50	RR	0,00	R	0,00			EP	2.113,50
		CP	0,00	RC	0,00	A	0,00	CP	0,00	EC	0,00
		CS	2.113,50	TR	0,00	CS	-2.113,50			TR	2.113,50
CATEGORIA 99 - ALTRE ENTRATE CORRENTI N.A.C.		**RS**	**3.834,02**	**RR**	**985,16**	**R**	**-574,32**			**EP**	**2.274,54**
		CP	**143.823,83**	**RC**	**2.248,39**	**A**	**5.006,44**	**CP**	**-138.817,39**	**EC**	**2.758,05**
		CS	**147.657,85**	**TR**	**3.233,55**	**CS**	**-144.424,30**			**TR**	**5.032,59**
TIPOLOGIA 500 - RIMBORSI E ALTRE ENTRATE CORRENTI		RS	3.834,02	RR	985,16	R	-574,32			EP	2.274,54
		CP	149.690,12	RC	7.988,28	A	10.746,33	CP	-138.943,79	EC	2.758,05
		CS	153.524,14	TR	8.973,44	CS	-144.550,70			TR	5.032,59
TITOLO 3 - ENTRATE EXTRATRIBUTARIE		RS	66.134,04	RR	43.606,44	R	-16.370,73			EP	6.156,87
		CP	425.706,56	RC	222.461,36	A	238.570,04	CP	-187.136,52	EC	16.108,68
		CS	491.840,60	TR	266.067,80	CS	-225.772,80			TR	22.265,55

TITOLO	DENOMINAZIONE	Residui attivi al 1/1/2022 (RS)		Riscossioni in conto residui (RR)		Riaccertamento residui (R)				Residui attivi da esercizi precedenti (EP=RS-RR+R)	
TIPOLOGIA		Previsioni definitive di competenza (CP)		Riscossioni in conto competenza (RC)		Accertamenti (A)		Maggiori o minori entrate di competenza = A-CP		Residui attivi da esercizio di competenza (EC=A-RC)	
		Previsioni definitive di cassa (CS)		Totale riscossioni (TR=RR+RC)		Maggiori o minori entrate di cassa = TR+CS)				Totale residui attivi da riportare (TR=EP+EC)	
TITOLO 4 - ENTRATE IN CONTO CAPITALE											
420990.1	CONTRIBUTO DELLO STATO PER OPERE PUBBLICHE-	RS	100.000,00	RR	0,00	R	0,00			EP	100.000,00
		CP	10.000,00	RC	11.040,41	A	11.040,41	CP	1.040,41	EC	0,00
		CS	110.000,00	TR	11.040,41	CS	-98.959,59			TR	100.000,00
450060.22	TRASFERIMENTI IN CONTO CAPITALE DA REGIONE LOMBARDIA	RS	52.722,00	RR	30.000,00	R	0,00			EP	22.722,00
		CP	579.681,60	RC	71.900,00	A	186.900,00	CP	-392.781,60	EC	115.000,00
		CS	632.403,60	TR	101.900,00	CS	-530.503,60			TR	137.722,00
450060.23	TRASFERIMENTI DA G.S.E.	RS	0,00	RR	0,00	R	0,00			EP	0,00
		CP	57.200,00	RC	69.904,18	A	82.134,83	CP	24.934,83	EC	12.230,65
		CS	57.200,00	TR	69.904,18	CS	12.704,18			TR	12.230,65
450060.30	CONTRIBUTO STATALE PER INVESTIMENTI PER MANUTENZIONE STRAORDINARIA STRADE E ARREDO URBANO	RS	0,00	RR	0,00	R	0,00			EP	0,00
		CP	10.000,00	RC	0,00	A	0,00	CP	-10.000,00	EC	0,00
		CS	10.000,00	TR	0,00	CS	-10.000,00			TR	0,00
CATEGORIA 1 - CONTRIBUTI AGLI INVESTIMENTI DA AMMINISTRAZIONI PUBBLICHE		**RS**	**152.722,00**	**RR**	**30.000,00**	**R**	**0,00**			**EP**	**122.722,00**
		CP	**656.881,60**	**RC**	**152.844,59**	**A**	**280.075,24**	**CP**	**-376.806,36**	**EC**	**127.230,65**
		CS	**809.603,60**	**TR**	**182.844,59**	**CS**	**-626.759,01**			**TR**	**249.952,65**
TIPOLOGIA 200 - CONTRIBUTI AGLI INVESTIMENTI		RS	152.722,00	RR	30.000,00	R	0,00			EP	122.722,00
		CP	656.881,60	RC	152.844,59	A	280.075,24	CP	-376.806,36	EC	127.230,65
		CS	809.603,60	TR	182.844,59	CS	-626.759,01			TR	249.952,65
410980.3	ALIENAZIONE AREA	RS	52.297,99	RR	0,00	R	0,00			EP	52.297,99
		CP	340.000,00	RC	73.693,80	A	439.693,40	CP	99.693,40	EC	365.999,60
		CS	392.297,99	TR	73.693,80	CS	-318.604,19			TR	418.297,59
CATEGORIA 3 - ALIENAZIONE DI BENI IMMATERIALI		**RS**	**52.297,99**	**RR**	**0,00**	**R**	**0,00**			**EP**	**52.297,99**
		CP	**340.000,00**	**RC**	**73.693,80**	**A**	**439.693,40**	**CP**	**99.693,40**	**EC**	**365.999,60**
		CS	**392.297,99**	**TR**	**73.693,80**	**CS**	**-318.604,19**			**TR**	**418.297,59**
TIPOLOGIA 400 - ENTRATE DA ALIENAZIONE DI BENI MATERIALI E IMMATERIALI		RS	52.297,99	RR	0,00	R	0,00			EP	52.297,99
		CP	340.000,00	RC	73.693,80	A	439.693,40	CP	99.693,40	EC	365.999,60
		CS	392.297,99	TR	73.693,80	CS	-318.604,19			TR	418.297,59
450050.1	PROVENTI PERMESSI DI COSTRUIRE	RS	0,00	RR	0,00	R	0,00			EP	0,00
		CP	75.000,00	RC	73.780,40	A	73.780,40	CP	-1.219,60	EC	0,00
		CS	75.000,00	TR	73.780,40	CS	-1.219,60			TR	0,00

TITOLO	DENOMINAZIONE	Residui attivi al 1/1/2022 (RS)		Riscossioni in conto residui (RR)		Riaccertamento residui (R)				Residui attivi da esercizi precedenti (EP=RS-RR+R)	
TIPOLOGIA		Previsioni definitive di competenza (CP)		Riscossioni in conto competenza (RC)		Accertamenti (A)		Maggiori o minori entrate di competenza = A-CP		Residui attivi da esercizio di competenza (EC=A-RC)	
		Previsioni definitive di cassa (CS)		Totale riscossioni (TR=RR+RC)		Maggiori o minori entrate di cassa = TR+CS)				Totale residui attivi da riportare (TR=EP+EC)	
CATEGORIA 1 - PERMESSI DA COSTRUIRE		**RS**	**0,00**	**RR**	**0,00**	**R**	**0,00**			**EP**	**0,00**
		CP	**75.000,00**	**RC**	**73.780,40**	**A**	**73.780,40**	**CP**	**-1.219,60**	**EC**	**0,00**
		CS	**75.000,00**	**TR**	**73.780,40**	**CS**	**-1.219,60**			**TR**	**0,00**
410980.1	PROVENTI DI CONCESSIONI CIMITERIALI	RS	0,00	RR	0,00	R	0,00			EP	0,00
		CP	43.575,00	RC	58.643,76	A	64.643,76	CP	21.068,76	EC	6.000,00
		CS	43.575,00	TR	58.643,76	CS	15.068,76			TR	6.000,00
450050.4	PROVENTI PER UTILIZZO ORTI URBANI	RS	0,00	RR	0,00	R	0,00			EP	0,00
		CP	600,00	RC	400,00	A	400,00	CP	-200,00	EC	0,00
		CS	600,00	TR	400,00	CS	-200,00			TR	0,00
CATEGORIA 4 - ALTRE ENTRATE IN CONTO CAPITALE N.A.C.		**RS**	**0,00**	**RR**	**0,00**	**R**	**0,00**			**EP**	**0,00**
		CP	**44.175,00**	**RC**	**59.043,76**	**A**	**65.043,76**	**CP**	**20.868,76**	**EC**	**6.000,00**
		CS	**44.175,00**	**TR**	**59.043,76**	**CS**	**14.868,76**			**TR**	**6.000,00**
TIPOLOGIA 500 - ALTRE ENTRATE IN CONTO CAPITALE		RS	0,00	RR	0,00	R	0,00			EP	0,00
		CP	119.175,00	RC	132.824,16	A	138.824,16	CP	19.649,16	EC	6.000,00
		CS	119.175,00	TR	132.824,16	CS	13.649,16			TR	6.000,00
TITOLO 4 - ENTRATE IN CONTO CAPITALE		RS	205.019,99	RR	30.000,00	R	0,00			EP	175.019,99
		CP	1.116.056,60	RC	359.362,55	A	858.592,80	CP	-257.463,80	EC	499.230,25
		CS	1.321.076,59	TR	389.362,55	CS	-931.714,04			TR	674.250,24

TITOLO	DENOMINAZIONE	Residui attivi al 1/1/2022 (RS)	Riscossioni in conto residui (RR)	Riaccertamento residui (R)		Residui attivi da esercizi precedenti (EP=RS-RR+R)
TIPOLOGIA		Previsioni definitive di competenza (CP)	Riscossioni in conto competenza (RC)	Accertamenti (A)	Maggiori o minori entrate di competenza = A-CP	Residui attivi da esercizio di competenza (EC=A-RC)
		Previsioni definitive di cassa (CS)	Totale riscossioni (TR=RR+RC)	Maggiori o minori entrate di cassa = TR+CS)		Totale residui attivi da riportare (TR=EP+EC)

TITOLO 6 - ACCENSIONE PRESTITI

6030104.1	MUTUO PER INTERVENTI DI EFFICIENTAMENTO ENERGETICO	RS	0,00	RR	0,00	R	0,00			EP	0,00
		CP	59.348,40	RC	0,00	A	0,00	CP	-59.348,40	EC	0,00
		CS	59.348,40	TR	0,00	CS	-59.348,40			TR	0,00
CATEGORIA 1 - ACCENSIONE MUTUI E ALTRI FINANZIAMENTI A MEDIO LUNGO TERMINE		**RS**	**0,00**	**RR**	**0,00**	**R**	**0,00**			**EP**	**0,00**
		CP	**59.348,40**	**RC**	**0,00**	**A**	**0,00**	**CP**	**-59.348,40**	**EC**	**0,00**
		CS	**59.348,40**	**TR**	**0,00**	**CS**	**-59.348,40**			**TR**	**0,00**
TIPOLOGIA 300 - ACCENSIONE MUTUI E ALTRI FINANZIAMENTI A MEDIO LUNGO TERMINE		RS	0,00	RR	0,00	R	0,00			EP	0,00
		CP	59.348,40	RC	0,00	A	0,00	CP	-59.348,40	EC	0,00
		CS	59.348,40	TR	0,00	CS	-59.348,40			TR	0,00
TITOLO 6 - ACCENSIONE PRESTITI		RS	0,00	RR	0,00	R	0,00			EP	0,00
		CP	59.348,40	RC	0,00	A	0,00	CP	-59.348,40	EC	0,00
		CS	59.348,40	TR	0,00	CS	-59.348,40			TR	0,00

TITOLO 7 - ANTICIPAZIONI DA ISTITUTO TESORIERE/CASSIERE

510090.1	ANTICIPAZIONE DI CASSA-	RS	0,00	RR	0,00	R	0,00			EP	0,00
		CP	50.000,00	RC	0,00	A	0,00	CP	-50.000,00	EC	0,00
		CS	50.000,00	TR	0,00	CS	-50.000,00			TR	0,00
CATEGORIA 1 - ANTICIPAZIONI DA ISTITUTO TESORIERE/CASSIERE		**RS**	**0,00**	**RR**	**0,00**	**R**	**0,00**			**EP**	**0,00**
		CP	**50.000,00**	**RC**	**0,00**	**A**	**0,00**	**CP**	**-50.000,00**	**EC**	**0,00**
		CS	**50.000,00**	**TR**	**0,00**	**CS**	**-50.000,00**			**TR**	**0,00**
TIPOLOGIA 100 - ANTICIPAZIONI DA ISTITUTO TESORIERE/CASSIERE		RS	0,00	RR	0,00	R	0,00			EP	0,00
		CP	50.000,00	RC	0,00	A	0,00	CP	-50.000,00	EC	0,00
		CS	50.000,00	TR	0,00	CS	-50.000,00			TR	0,00
TITOLO 7 - ANTICIPAZIONI DA ISTITUTO TESORIERE/CASSIERE		RS	0,00	RR	0,00	R	0,00			EP	0,00
		CP	50.000,00	RC	0,00	A	0,00	CP	-50.000,00	EC	0,00
		CS	50.000,00	TR	0,00	CS	-50.000,00			TR	0,00

TITOLO	DENOMINAZIONE	Residui attivi al 1/1/2022 (RS)	Riscossioni in conto residui (RR)	Riaccertamento residui (R)		Residui attivi da esercizi precedenti (EP=RS-RR+R)
TIPOLOGIA		Previsioni definitive di competenza (CP)	Riscossioni in conto competenza (RC)	Accertamenti (A)	Maggiori o minori entrate di competenza = A-CP	Residui attivi da esercizio di competenza (EC=A-RC)
		Previsioni definitive di cassa (CS)	Totale riscossioni (TR=RR+RC)	Maggiori o minori entrate di cassa = TR+CS)		Totale residui attivi da riportare (TR=EP+EC)

TITOLO 9 - ENTRATE PER CONTO TERZI E PARTITE DI GIRO

630000	ALTRE RITENUTE AL PERSONALE PER CONTO DI TERZI	RS	0,00	RR	0,00	R	0,00			EP	0,00
		CP	3.000,00	RC	0,00	A	0,00	CP	-3.000,00	EC	0,00
		CS	3.000,00	TR	0,00	CS	-3.000,00			TR	0,00
630000.2	SPLIT PAYMENT	RS	0,00	RR	0,00	R	0,00			EP	0,00
		CP	150.000,00	RC	149.043,33	A	150.000,00	CP	0,00	EC	956,67
		CS	150.000,00	TR	149.043,33	CS	-956,67			TR	956,67
CATEGORIA 1 - ALTRE RITENUTE		**RS**	**0,00**	**RR**	**0,00**	**R**	**0,00**			**EP**	**0,00**
		CP	**153.000,00**	**RC**	**149.043,33**	**A**	**150.000,00**	**CP**	**-3.000,00**	**EC**	**956,67**
		CS	**153.000,00**	**TR**	**149.043,33**	**CS**	**-3.956,67**			**TR**	**956,67**
610000	RITENUTE PREVIDENZIALI E ASSISTENZIALI AL PERSONALE	RS	0,00	RR	0,00	R	0,00			EP	0,00
		CP	35.000,00	RC	13.266,24	A	13.885,42	CP	-21.114,58	EC	619,18
		CS	35.000,00	TR	13.266,24	CS	-21.733,76			TR	619,18
620000	RITENUTE ERARIALI	RS	0,00	RR	0,00	R	0,00			EP	0,00
		CP	60.000,00	RC	35.326,84	A	35.326,84	CP	-24.673,16	EC	0,00
		CS	60.000,00	TR	35.326,84	CS	-24.673,16			TR	0,00
CATEGORIA 2 - RITENUTE SU REDDITI DA LAVORO DIPENDENTE		**RS**	**0,00**	**RR**	**0,00**	**R**	**0,00**			**EP**	**0,00**
		CP	**95.000,00**	**RC**	**48.593,08**	**A**	**49.212,26**	**CP**	**-45.787,74**	**EC**	**619,18**
		CS	**95.000,00**	**TR**	**48.593,08**	**CS**	**-46.406,92**			**TR**	**619,18**
620000.1	RITENUTE ERARIALI LAVORO AUTONOMO	RS	0,00	RR	0,00	R	0,00			EP	0,00
		CP	10.000,00	RC	6.845,25	A	6.845,25	CP	-3.154,75	EC	0,00
		CS	10.000,00	TR	6.845,25	CS	-3.154,75			TR	0,00
CATEGORIA 3 - RITENUTE SU REDDITI DA LAVORO AUTONOMO		**RS**	**0,00**	**RR**	**0,00**	**R**	**0,00**			**EP**	**0,00**
		CP	**10.000,00**	**RC**	**6.845,25**	**A**	**6.845,25**	**CP**	**-3.154,75**	**EC**	**0,00**
		CS	**10.000,00**	**TR**	**6.845,25**	**CS**	**-3.154,75**			**TR**	**0,00**
660000	RIMBORSO DI ANTICIPAZIONE DI FONDI PER IL SERVIZIO ECONOMATO	RS	0,00	RR	0,00	R	0,00			EP	0,00
		CP	10.000,00	RC	0,00	A	10.000,00	CP	0,00	EC	10.000,00
		CS	10.000,00	TR	0,00	CS	-10.000,00			TR	10.000,00
670000	DEPOSITI PER SPESE CONTRATTUALI	RS	0,00	RR	0,00	R	0,00			EP	0,00
		CP	10.000,00	RC	0,00	A	0,00	CP	-10.000,00	EC	0,00
		CS	10.000,00	TR	0,00	CS	-10.000,00			TR	0,00

TITOLO	DENOMINAZIONE	Residui attivi al 1/1/2022 (RS)		Riscossioni in conto residui (RR)		Riaccertamento residui (R)				Residui attivi da esercizi precedenti (EP=RS-RR+R)	
TIPOLOGIA		Previsioni definitive di competenza (CP)		Riscossioni in conto competenza (RC)		Accertamenti (A)		Maggiori o minori entrate di competenza = A-CP		Residui attivi da esercizio di competenza (EC=A-RC)	
		Previsioni definitive di cassa (CS)		Totale riscossioni (TR=RR+RC)		Maggiori o minori entrate di cassa = TR+CS)				Totale residui attivi da riportare (TR=EP+EC)	
CATEGORIA 99 - ALTRE ENTRATE PER PARTITE DI GIRO		**RS**	**0,00**	**RR**	**0,00**	**R**	**0,00**			**EP**	**0,00**
		CP	**20.000,00**	**RC**	**0,00**	**A**	**10.000,00**	**CP**	**-10.000,00**	**EC**	**10.000,00**
		CS	**20.000,00**	**TR**	**0,00**	**CS**	**-20.000,00**			**TR**	**10.000,00**
TIPOLOGIA 100 - ENTRATE PER PARTITE DI GIRO		RS	0,00	RR	0,00	R	0,00			EP	0,00
		CP	278.000,00	RC	204.481,66	A	216.057,51	CP	-61.942,49	EC	11.575,85
		CS	278.000,00	TR	204.481,66	CS	-73.518,34			TR	11.575,85
650000	RIMBORSO SPESE PER SERVIZI PER CONTO TERZI	RS	0,00	RR	0,00	R	0,00			EP	0,00
		CP	40.000,00	RC	1.212,96	A	1.292,96	CP	-38.707,04	EC	80,00
		CS	40.000,00	TR	1.212,96	CS	-38.787,04			TR	80,00
650000.1	RIMBORSO BENI CONTO TERZI	RS	0,00	RR	0,00	R	0,00			EP	0,00
		CP	10.000,00	RC	0,00	A	0,00	CP	-10.000,00	EC	0,00
		CS	10.000,00	TR	0,00	CS	-10.000,00			TR	0,00
CATEGORIA 1 - RIMBORSI PER ACQUISTO DI BENI E SERVIZI PER CONTO TERZI		**RS**	**0,00**	**RR**	**0,00**	**R**	**0,00**			**EP**	**0,00**
		CP	**50.000,00**	**RC**	**1.212,96**	**A**	**1.292,96**	**CP**	**-48.707,04**	**EC**	**80,00**
		CS	**50.000,00**	**TR**	**1.212,96**	**CS**	**-48.787,04**			**TR**	**80,00**
640000	DEPOSITI CAUZIONALI	RS	0,00	RR	0,00	R	0,00			EP	0,00
		CP	8.000,00	RC	0,00	A	0,00	CP	-8.000,00	EC	0,00
		CS	8.000,00	TR	0,00	CS	-8.000,00			TR	0,00
CATEGORIA 4 - DEPOSITI DI/PRESSO TERZI		**RS**	**0,00**	**RR**	**0,00**	**R**	**0,00**			**EP**	**0,00**
		CP	**8.000,00**	**RC**	**0,00**	**A**	**0,00**	**CP**	**-8.000,00**	**EC**	**0,00**
		CS	**8.000,00**	**TR**	**0,00**	**CS**	**-8.000,00**			**TR**	**0,00**
650000.2	ALTRE ENTRATE PER CONTO TERZI N.A.C. (CARTE D'IDENTITA')	RS	218,27	RR	218,27	R	0,00			EP	0,00
		CP	7.555,50	RC	5.087,37	A	5.456,75	CP	-2.098,75	EC	369,38
		CS	7.773,77	TR	5.305,64	CS	-2.468,13			TR	369,38
CATEGORIA 99 - ALTRE ENTRATE PER CONTO TERZI		**RS**	**218,27**	**RR**	**218,27**	**R**	**0,00**			**EP**	**0,00**
		CP	**7.555,50**	**RC**	**5.087,37**	**A**	**5.456,75**	**CP**	**-2.098,75**	**EC**	**369,38**
		CS	**7.773,77**	**TR**	**5.305,64**	**CS**	**-2.468,13**			**TR**	**369,38**
TIPOLOGIA 200 - ENTRATE PER CONTO TERZI		RS	218,27	RR	218,27	R	0,00			EP	0,00
		CP	65.555,50	RC	6.300,33	A	6.749,71	CP	-58.805,79	EC	449,38
		CS	65.773,77	TR	6.518,60	CS	-59.255,17			TR	449,38

TITOLO	DENOMINAZIONE	Residui attivi al 1/1/2022 (RS)		Riscossioni in conto residui (RR)		Riaccertamento residui (R)				Residui attivi da esercizi precedenti (EP=RS-RR+R)	
TIPOLOGIA		Previsioni definitive di competenza (CP)		Riscossioni in conto competenza (RC)		Accertamenti (A)		Maggiori o minori entrate di competenza = A-CP		Residui attivi da esercizio di competenza (EC=A-RC)	
		Previsioni definitive di cassa (CS)		Totale riscossioni (TR=RR+RC)		Maggiori o minori entrate di cassa = TR+CS)				Totale residui attivi da riportare (TR=EP+EC)	
TITOLO 9 - ENTRATE PER CONTO TERZI E PARTITE DI GIRO		RS	218,27	RR	218,27	R	0,00			EP	0,00
		CP	343.555,50	RC	210.781,99	A	222.807,22	CP	-120.748,28	EC	12.025,23
		CS	343.773,77	TR	211.000,26	CS	-132.773,51			TR	12.025,23
TOTALE TITOLI		RS	661.580,60	RR	146.502,75	R	-60.787,17			EP	454.290,68
		CP	3.756.206,87	RC	2.186.640,79	A	3.067.757,15	CP	-688.449,72	EC	881.116,36
		CS	4.417.787,47	TR	2.333.143,54	CS	-2.084.643,93			TR	1.335.407,04
TOTALE GENERALE ENTRATE		RS	**661.580,60**	RR	**146.502,75**	R	**-60.787,17**			EP	**454.290,68**
		CP	**4.054.590,07**	RC	**2.186.640,79**	A	**3.067.757,15**	CP	**-986.832,92**	EC	**881.116,36**
		CS	**5.304.395,21**	TR	**2.333.143,54**	CS	**-2.971.251,67**			TR	**1.335.407,04**

Comune di Berlingo

Conto del bilancio 2022

SPESE PER CAPITOLO

RIEPILOGO GENERALE DELLE SPESE

MISSIONE / PROGRAMMA / TITOLO	DENOMINAZIONE	Residui passivi al 1/1/2022 (RS) / Previsioni definitive di competenza (CP) / Previsioni definitive di cassa (CS)		Pagamenti cin conto residui (PR) / Pagamenti cin conto competenza (PC) / Totale pagamenti (TP=PR+PC)		Riaccertamento residui (R) / Impegni (I) / Fondo pluriennale vincolato (FPV)		Eliminazione per perenzione (P) / Economie di competenza (ECP=CP-I-FPV)		Residui passivi da esercizi precedenti (EP=RS-PR+R-P) / Residui passivi da esercizio di competenza (EC=I-PC) / Totale residui passivi da riportare (TR=EP+EC)	
TITOLO 1 - SPESE CORRENTI		RS	501.279,58	PR	267.824,79	R	-82.568,81	P	0,00	EP	150.885,98
		CP	2.137.160,44	PC	1.283.765,08	I	1.668.855,95	ECP	447.861,05	EC	385.090,87
		CS	2.594.529,71	TP	1.551.589,87	FPV	20.443,44			TR	535.976,85
TITOLO 2 - SPESE IN CONTO CAPITALE		RS	115.970,76	PR	55.120,46	R	0,00	P	0,00	EP	60.850,30
		CP	1.335.159,92	PC	309.864,85	I	504.084,41	ECP	828.720,91	EC	194.219,56
		CS	1.451.130,68	TP	364.985,31	FPV	2.354,60			TR	255.069,86
TITOLO 4 - RIMBORSO PRESTITI		RS	0,00	PR	0,00	R	0,00	P	0,00	EP	0,00
		CP	188.714,21	PC	149.681,39	I	154.714,21	ECP	34.000,00	EC	5.032,82
		CS	188.714,21	TP	149.681,39	FPV	0,00			TR	5.032,82
TITOLO 5 - CHIUSURA ANTICIPAZIONI RICEVUTE DA ISTITUTO TESORIERE/CASSIERE		RS	0,00	PR	0,00	R	0,00	P	0,00	EP	0,00
		CP	50.000,00	PC	0,00	I	0,00	ECP	50.000,00	EC	0,00
		CS	50.000,00	TP	0,00	FPV	0,00			TR	0,00
TITOLO 7 - USCITE PER CONTO TERZI E PARTITE DI GIRO		RS	13.578,17	PR	13.495,67	R	-82,50	P	0,00	EP	0,00
		CP	343.555,50	PC	192.243,39	I	222.807,22	ECP	120.748,28	EC	30.563,83
		CS	357.133,67	TP	205.739,06	FPV	0,00			TR	30.563,83
TOTALE TITOLI SPESA		RS	**630.828,51**	PR	**336.440,92**	R	**-82.651,31**	P	**0,00**	EP	**211.736,28**
		CP	**4.054.590,07**	PC	**1.935.554,71**	I	**2.550.461,79**	ECP	**1.481.330,24**	EC	**614.907,08**
		CS	**4.641.508,27**	TP	**2.271.995,63**	FPV	**22.798,04**			TR	**826.643,36**
TOTALE GENERALE SPESA		RS	**630.828,51**	PR	**336.440,92**	R	**-82.651,31**	P	**0,00**	EP	**211.736,28**
		CP	**4.054.590,07**	PC	**1.935.554,71**	I	**2.550.461,79**	ECP	**1.481.330,24**	EC	**614.907,08**
		CS	**4.641.508,27**	TP	**2.271.995,63**	FPV	**22.798,04**			TR	**826.643,36**

MISSIONE	DENOMINAZIONE	Residui passivi al 1/1/2022 (RS)	Pagamenti cin conto residui (PR)	Riaccertamento residui (R)	Eliminazione per perenzione (P)	Residui passivi da esercizi precedenti (EP=RS-PR+R-P)
PROGRAMMA		Previsioni definitive di competenza (CP)	Pagamenti cin conto competenza (PC)	Impegni (I)	Economie di competenza (ECP=CP-I-FPV)	Residui passivi da esercizio di competenza (EC=I-PC)
TITOLO		Previsioni definitive di cassa (CS)	Totale pagamenti (TP=PR+PC)	Fondo pluriennale vincolato (FPV)		Totale residui passivi da riportare (TR=EP+EC)

MISSIONE 1 - MISSIONE 1 - SERVIZI ISTITUZIONALI, GENERALI E DI GESTIONE

PROGRAMMA 1 - PROGRAMMA 1 - ORGANI ISTITUZIONALI

TITOLO 1 - SPESE CORRENTI

101103.1	INDENNITA SINDACO ED ASSESSORI	RS	2.500,00	RR	0,00	R	-2.500,00	P	0,00	EP	0,00
		CP	39.969,60	RC	38.183,75	I	38.183,75	ECP	1.785,85	EC	0,00
		CS	42.469,60	TR	38.183,75	FPV	0,00			TR	0,00
101103.3	INDENNITA' DI FINE MANDATO	RS	0,00	RR	0,00	R	0,00	P	0,00	EP	0,00
		CP	1.750,00	RC	0,00	I	0,00	ECP	1.750,00	EC	0,00
		CS	1.750,00	TR	0,00	FPV	0,00			TR	0,00
101103.8	SERVIZI DI COMUNICAZIONE	RS	6.950,00	RR	6.100,00	R	0,00	P	0,00	EP	850,00
		CP	6.810,19	RC	0,00	I	3.548,00	ECP	3.262,19	EC	3.548,00
		CS	13.760,19	TR	6.100,00	FPV	0,00			TR	4.398,00
101103.9	SERVIZI DI COMUNICAZIONE ISTITUZIONALE	RS	0,00	RR	0,00	R	0,00	P	0,00	EP	0,00
		CP	12.538,51	RC	0,00	I	5.000,00	ECP	7.538,51	EC	5.000,00
		CS	12.538,51	TR	0,00	FPV	0,00			TR	5.000,00
101105.1	CONTRIBUTI ASSOCIATIVI ANNUALI	RS	0,00	RR	0,00	R	0,00	P	0,00	EP	0,00
		CP	3.050,00	RC	2.336,58	I	2.736,58	ECP	313,42	EC	400,00
		CS	3.050,00	TR	2.336,58	FPV	0,00			TR	400,00
MACROAGGREGATO 3 - ACQUISTO DI BENI E SERVIZI		**RS**	**9.450,00**	**RR**	**6.100,00**	**R**	**-2.500,00**	**P**	**0,00**	**EP**	**850,00**
		CP	**64.118,30**	**RC**	**40.520,33**	**I**	**49.468,33**	**ECP**	**14.649,97**	**EC**	**8.948,00**
		CS	**73.568,30**	**TR**	**46.620,33**	**FPV**	**0,00**			**TR**	**9.798,00**
TITOLO 1 - SPESE CORRENTI		RS	9.450,00	RR	6.100,00	R	-2.500,00	P	0,00	EP	850,00
		CP	64.118,30	RC	40.520,33	I	49.468,33	ECP	14.649,97	EC	8.948,00
		CS	73.568,30	TR	46.620,33	FPV	0,00			TR	9.798,00
TOTALE PROGRAMMA 1 - ORGANI ISTITUZIONALI		RS	**9.450,00**	RR	**6.100,00**	R	**-2.500,00**	P	0,00	EP	**850,00**
		CP	**64.118,30**	RC	**40.520,33**	I	**49.468,33**	ECP	14.649,97	EC	**8.948,00**
		CS	**73.568,30**	TR	**46.620,33**	FPV	**0,00**			TR	**9.798,00**

MISSIONE	DENOMINAZIONE	Residui passivi al 1/1/2022 (RS)	Pagamenti cin conto residui (PR)	Riaccertamento residui (R)	Eliminazione per perenzione (P)	Residui passivi da esercizi precedenti (EP=RS-PR+R-P)
PROGRAMMA		Previsioni definitive di competenza (CP)	Pagamenti cin conto competenza (PC)	Impegni (I)	Economie di competenza (ECP=CP-I-FPV)	Residui passivi da esercizio di competenza (EC=I-PC)
TITOLO		Previsioni definitive di cassa (CS)	Totale pagamenti (TP=PR+PC)	Fondo pluriennale vincolato (FPV)		Totale residui passivi da riportare (TR=EP+EC)

PROGRAMMA 2 - PROGRAMMA 2 - SEGRETERIA GENERALE

TITOLO 1 - SPESE CORRENTI

101201.1	STIPENDI E ASSEGNI PERSONALE UFFICIO SEGRETERIA	RS	0,00	RR	0,00	R	0,00	P	0,00	EP	0,00
		CP	61.473,00	RC	55.570,69	I	57.043,69	ECP	4.429,31	EC	1.473,00
		CS	61.473,00	TR	55.570,69	FPV	0,00			TR	1.473,00
101201.2	ONERI PREVIDENZIALI E ASSISTENZIALI A CARICO ENTE	RS	569,86	RR	569,86	R	0,00	P	0,00	EP	0,00
		CP	32.579,15	RC	22.478,59	I	30.402,03	ECP	2.177,12	EC	7.923,44
		CS	33.149,01	TR	23.048,45	FPV	0,00			TR	7.923,44
101201.5	DIRITTI SEGRETERIA SEGRETARIO	RS	0,00	RR	0,00	R	0,00	P	0,00	EP	0,00
		CP	7.000,00	RC	0,00	I	0,00	ECP	7.000,00	EC	0,00
		CS	7.000,00	TR	0,00	FPV	0,00			TR	0,00
101201.10	STIPENDI E ASSEGNI FISSI AL SEGRETARIO COMUNALE	RS	785,56	RR	785,56	R	0,00	P	0,00	EP	0,00
		CP	1.511,72	RC	0,00	I	0,00	ECP	1.511,72	EC	0,00
		CS	2.297,28	TR	785,56	FPV	0,00			TR	0,00
101201.11	ONERI PREVIDENZIALI E ASSISTENZIALI SEGRETARIO COMUNALE	RS	186,97	RR	186,96	R	-0,01	P	0,00	EP	0,00
		CP	0,00	RC	0,00	I	0,00	ECP	0,00	EC	0,00
		CS	186,97	TR	186,96	FPV	0,00			TR	0,00
MACROAGGREGATO 1 - REDDITI DA LAVORO DIPENDENTE		**RS**	**1.542,39**	**RR**	**1.542,38**	**R**	**-0,01**	**P**	**0,00**	**EP**	**0,00**
		CP	**102.563,87**	**RC**	**78.049,28**	**I**	**87.445,72**	**ECP**	**15.118,15**	**EC**	**9.396,44**
		CS	**104.106,26**	**TR**	**79.591,66**	**FPV**	**0,00**			**TR**	**9.396,44**
101201.3	INDENNITA SPESE RIMBORSO MISSIONI PERSONALE	RS	923,10	RR	616,77	R	-306,33	P	0,00	EP	0,00
		CP	2.880,00	RC	346,60	I	846,60	ECP	2.033,40	EC	500,00
		CS	3.803,10	TR	963,37	FPV	0,00			TR	500,00
101803.13	SPESE TELEFONICHE UFFICI	RS	1.251,08	RR	1.088,00	R	0,00	P	0,00	EP	163,08
		CP	20.000,00	RC	10.000,00	I	10.000,00	ECP	10.000,00	EC	0,00
		CS	21.251,08	TR	11.088,00	FPV	0,00			TR	163,08
MACROAGGREGATO 3 - ACQUISTO DI BENI E SERVIZI		**RS**	**2.174,18**	**RR**	**1.704,77**	**R**	**-306,33**	**P**	**0,00**	**EP**	**163,08**
		CP	**22.880,00**	**RC**	**10.346,60**	**I**	**10.846,60**	**ECP**	**12.033,40**	**EC**	**500,00**
		CS	**25.054,18**	**TR**	**12.051,37**	**FPV**	**0,00**			**TR**	**663,08**

MISSIONE / PROGRAMMA / TITOLO	DENOMINAZIONE	Residui passivi al 1/1/2022 (RS) / Previsioni definitive di competenza (CP) / Previsioni definitive di cassa (CS)		Pagamenti cin conto residui (PR) / Pagamenti cin conto competenza (PC) / Totale pagamenti (TP=PR+PC)		Riaccertamento residui (R) / Impegni (I) / Fondo pluriennale vincolato (FPV)		Eliminazione per perenzione (P) / Economie di competenza (ECP=CP-I-FPV)		Residui passivi da esercizi precedenti (EP=RS-PR+R-P) / Residui passivi da esercizio di competenza (EC=I-PC) / Totale residui passivi da riportare (TR=EP+EC)	
104503.6	QUOTA ADESIONE SERVIZIO CIVILE QUOTA `A` -`B`	RS	1.830,00	RR	915,00	R	-915,00	P	0,00	EP	0,00
		CP	2.562,00	RC	732,00	I	1.464,00	ECP	1.098,00	EC	732,00
		CS	4.392,00	TR	1.647,00	FPV	0,00			TR	732,00
MACROAGGREGATO 4 - TRASFERIMENTI CORRENTI		**RS**	**1.830,00**	**RR**	**915,00**	**R**	**-915,00**	**P**	**0,00**	**EP**	**0,00**
		CP	**2.562,00**	**RC**	**732,00**	**I**	**1.464,00**	**ECP**	**1.098,00**	**EC**	**732,00**
		CS	**4.392,00**	**TR**	**1.647,00**	**FPV**	**0,00**			**TR**	**732,00**
101203.5	ONERI PER LE ASSICURAZIONI	RS	0,00	RR	0,00	R	0,00	P	0,00	EP	0,00
		CP	25.000,00	RC	19.144,93	I	20.870,93	ECP	4.129,07	EC	1.726,00
		CS	25.000,00	TR	19.144,93	FPV	0,00			TR	1.726,00
MACROAGGREGATO 10 - ALTRE SPESE CORRENTI		**RS**	**0,00**	**RR**	**0,00**	**R**	**0,00**	**P**	**0,00**	**EP**	**0,00**
		CP	**25.000,00**	**RC**	**19.144,93**	**I**	**20.870,93**	**ECP**	**4.129,07**	**EC**	**1.726,00**
		CS	**25.000,00**	**TR**	**19.144,93**	**FPV**	**0,00**			**TR**	**1.726,00**
TITOLO 1 - SPESE CORRENTI		RS	5.546,57	RR	4.162,15	R	-1.221,34	P	0,00	EP	163,08
		CP	153.005,87	RC	108.272,81	I	120.627,25	ECP	32.378,62	EC	12.354,44
		CS	158.552,44	TR	112.434,96	FPV	0,00			TR	12.517,52
TOTALE PROGRAMMA 2 - SEGRETERIA GENERALE		RS	**5.546,57**	RR	**4.162,15**	R	**-1.221,34**	P	0,00	EP	**163,08**
		CP	**153.005,87**	RC	**108.272,81**	I	**120.627,25**	ECP	32.378,62	EC	**12.354,44**
		CS	**158.552,44**	TR	**112.434,96**	FPV	**0,00**			TR	**12.517,52**
PROGRAMMA 3 - PROGRAMMA 3 - GESTIONE ECONOMICA, FINANZIARIA, PROGRAMMAZIONE E PROVVEDITORATO											
TITOLO 1 - SPESE CORRENTI											
101301.1	STIPENDI PERSONALE UFFICIO RAGIONERIA	RS	0,00	RR	0,00	R	0,00	P	0,00	EP	0,00
		CP	20.643,65	RC	10.211,31	I	10.211,31	ECP	10.432,34	EC	0,00
		CS	20.643,65	TR	10.211,31	FPV	0,00			TR	0,00
101301.2	ONERI PREVIDENZIALI E ASSISTENZIALI CARICO ENTE	RS	0,00	RR	0,00	R	0,00	P	0,00	EP	0,00
		CP	4.276,34	RC	2.247,69	I	2.247,69	ECP	2.028,65	EC	0,00
		CS	4.276,34	TR	2.247,69	FPV	0,00			TR	0,00
101301.4	INDENNITA DI RISULTATO	RS	0,00	RR	0,00	R	0,00	P	0,00	EP	0,00
		CP	1.000,00	RC	0,00	I	900,00	ECP	-900,00	EC	900,00
		CS	2.000,00	TR	0,00	FPV	1.000,00			TR	900,00

MISSIONE / PROGRAMMA / TITOLO	DENOMINAZIONE	Residui passivi al 1/1/2022 (RS) / Previsioni definitive di competenza (CP) / Previsioni definitive di cassa (CS)		Pagamenti cin conto residui (PR) / Pagamenti cin conto competenza (PC) / Totale pagamenti (TP=PR+PC)		Riaccertamento residui (R) / Impegni (I) / Fondo pluriennale vincolato (FPV)		Eliminazione per perenzione (P) / Economie di competenza (ECP=CP-I-FPV)		Residui passivi da esercizi precedenti (EP=RS-PR+R-P) / Residui passivi da esercizio di competenza (EC=I-PC) / Totale residui passivi da riportare (TR=EP+EC)	
101401.1	STIPENDI PERSONALE UFFICIO TRIBUTI	RS	0,00	RR	0,00	R	0,00	P	0,00	EP	0,00
		CP	19.500,00	RC	16.837,79	I	16.837,79	ECP	2.662,21	EC	0,00
		CS	19.500,00	TR	16.837,79	FPV	0,00			TR	0,00
101401.2	ONERI PREVIDENZIALI E ASSISTENZIALI CARICO ENTE	RS	0,00	RR	0,00	R	0,00	P	0,00	EP	0,00
		CP	5.000,00	RC	4.717,57	I	4.717,57	ECP	282,43	EC	0,00
		CS	5.000,00	TR	4.717,57	FPV	0,00			TR	0,00
101501.2	ONERI PREVIDENZIALI E ASSIXTENZALI A CARICO ENTE - UFF. POLIZIA LOCALE	RS	0,00	RR	0,00	R	0,00	P	0,00	EP	0,00
		CP	3.000,00	RC	964,26	I	964,26	ECP	2.035,74	EC	0,00
		CS	3.000,00	TR	964,26	FPV	0,00			TR	0,00
MACROAGGREGATO 1 - REDDITI DA LAVORO DIPENDENTE		**RS**	**0,00**	**RR**	**0,00**	**R**	**0,00**	**P**	**0,00**	**EP**	**0,00**
		CP	**53.419,99**	**RC**	**34.978,62**	**I**	**35.878,62**	**ECP**	**16.541,37**	**EC**	**900,00**
		CS	**54.419,99**	**TR**	**34.978,62**	**FPV**	**1.000,00**			**TR**	**900,00**
101207	IRAP CARICO ENTE SERVIZIO SEGRETERIA E ORGANI ISTITUZIONALI	RS	802,88	RR	66,77	R	-736,11	P	0,00	EP	0,00
		CP	7.893,37	RC	6.784,68	I	7.767,37	ECP	126,00	EC	982,69
		CS	8.696,25	TR	6.851,45	FPV	0,00			TR	982,69
101307.2	IRAP CARICO ENTE	RS	0,00	RR	0,00	R	0,00	P	0,00	EP	0,00
		CP	871,81	RC	767,81	I	767,81	ECP	-372,90	EC	0,00
		CS	1.348,71	TR	767,81	FPV	476,90			TR	0,00
101407.1	IRAP UFFICIO TRIBUTI	RS	0,00	RR	0,00	R	0,00	P	0,00	EP	0,00
		CP	1.500,27	RC	1.438,54	I	1.500,00	ECP	0,27	EC	61,46
		CS	1.500,27	TR	1.438,54	FPV	0,00			TR	61,46
101507.1	IRAP UFF. POLIZIA LOCALE	RS	0,00	RR	0,00	R	0,00	P	0,00	EP	0,00
		CP	1.000,00	RC	308,42	I	308,42	ECP	691,58	EC	0,00
		CS	1.000,00	TR	308,42	FPV	0,00			TR	0,00
MACROAGGREGATO 2 - IMPOSTE E TASSE A CARICO DELL'ENTE		**RS**	**802,88**	**RR**	**66,77**	**R**	**-736,11**	**P**	**0,00**	**EP**	**0,00**
		CP	**11.265,45**	**RC**	**9.299,45**	**I**	**10.343,60**	**ECP**	**444,95**	**EC**	**1.044,15**
		CS	**12.545,23**	**TR**	**9.366,22**	**FPV**	**476,90**			**TR**	**1.044,15**
101033.1	ALTRI BENI DI CONSUMO	RS	0,00	RR	0,00	R	0,00	P	0,00	EP	0,00
		CP	2.500,00	RC	1.008,19	I	1.249,14	ECP	1.250,86	EC	240,95
		CS	2.500,00	TR	1.008,19	FPV	0,00			TR	240,95

MISSIONE / PROGRAMMA / TITOLO	DENOMINAZIONE		Residui passivi al 1/1/2022 (RS) / Previsioni definitive di competenza (CP) / Previsioni definitive di cassa (CS)		Pagamenti cin conto residui (PR) / Pagamenti cin conto competenza (PC) / Totale pagamenti (TP=PR+PC)		Riaccertamento residui (R) / Impegni (I) / Fondo pluriennale vincolato (FPV)		Eliminazione per perenzione (P) / Economie di competenza (ECP=CP-I-FPV)		Residui passivi da esercizi precedenti (EP=RS-PR+R-P) / Residui passivi da esercizio di competenza (EC=I-PC) / Totale residui passivi da riportare (TR=EP+EC)	
101033.2	ACQUISTO DISPOSITIVI DI PROTEZIONE INDIVIDUALE	RS	0,00	RR	0,00	R	0,00	P	0,00	EP	0,00
		CP	0,00	RC	0,00	I	0,00	ECP	0,00	EC	0,00
		CS	0,00	TR	0,00	FPV	0,00			TR	0,00
101033.3	SERVIZI DI SANIFICAZIONE	RS	366,00	RR	0,00	R	0,00	P	0,00	EP	366,00
		CP	0,00	RC	0,00	I	0,00	ECP	0,00	EC	0,00
		CS	366,00	TR	0,00	FPV	0,00			TR	366,00
101103.7	COMPENSO REVISORE DEI CONTI	RS	7.650,86	RR	7.650,86	R	0,00	P	0,00	EP	0,00
		CP	7.713,00	RC	0,00	I	0,00	ECP	7.713,00	EC	0,00
		CS	15.363,86	TR	7.650,86	FPV	0,00			TR	0,00
101303.2	SPESE PER SERVIZIO DI TESORERIA	RS	5.856,95	RR	5.856,00	R	-0,95	P	0,00	EP	0,00
		CP	9.500,00	RC	120,05	I	5.856,00	ECP	3.644,00	EC	5.735,95
		CS	15.356,95	TR	5.976,05	FPV	0,00			TR	5.735,95
101303.6	SPESE FUNZIONAMENTO UFFICIO RAGIONERIA	RS	0,00	RR	0,00	R	0,00	P	0,00	EP	0,00
		CP	5.000,00	RC	500,00	I	1.137,48	ECP	3.862,52	EC	637,48
		CS	5.000,00	TR	500,00	FPV	0,00			TR	637,48
101803.14	SPESE GESTIONE STIPENDI	RS	6.176,08	RR	2.813,19	R	-3.093,98	P	0,00	EP	268,91
		CP	6.000,00	RC	3.222,72	I	3.977,45	ECP	2.022,55	EC	754,73
		CS	12.176,08	TR	6.035,91	FPV	0,00			TR	1.023,64
101803.15	SPESE ECONOMALI PER FUNZIONAMENTO UFFICI	RS	2.171,73	RR	0,00	R	-2.171,73	P	0,00	EP	0,00
		CP	10.000,00	RC	926,53	I	1.908,11	ECP	8.091,89	EC	981,58
		CS	12.171,73	TR	926,53	FPV	0,00			TR	981,58
101803.18	SPESE VARIE BANCARIE	RS	38,50	RR	0,00	R	0,00	P	0,00	EP	38,50
		CP	450,00	RC	298,16	I	298,16	ECP	151,84	EC	0,00
		CS	488,50	TR	298,16	FPV	0,00			TR	38,50
MACROAGGREGATO 3 - ACQUISTO DI BENI E SERVIZI		**RS**	**22.260,12**	**RR**	**16.320,05**	**R**	**-5.266,66**	**P**	**0,00**	**EP**	**673,41**
		CP	**41.163,00**	**RC**	**6.075,65**	**I**	**14.426,34**	**ECP**	**26.736,66**	**EC**	**8.350,69**
		CS	**63.423,12**	**TR**	**22.395,70**	**FPV**	**0,00**			**TR**	**9.024,10**
101039.1	RIMBORSI PER SPESE DI PERSONALE DI ALTRI ENTI	RS	18.912,46	RR	18.351,56	R	-560,90	P	0,00	EP	0,00
		CP	34.400,00	RC	11.702,91	I	18.637,91	ECP	15.762,09	EC	6.935,00
		CS	53.312,46	TR	30.054,47	FPV	0,00			TR	6.935,00

MISSIONE / PROGRAMMA / TITOLO	DENOMINAZIONE	Residui passivi al 1/1/2022 (RS) / Previsioni definitive di competenza (CP) / Previsioni definitive di cassa (CS)		Pagamenti cin conto residui (PR) / Pagamenti cin conto competenza (PC) / Totale pagamenti (TP=PR+PC)		Riaccertamento residui (R) / Impegni (I) / Fondo pluriennale vincolato (FPV)		Eliminazione per perenzione (P) / Economie di competenza (ECP=CP-I-FPV)		Residui passivi da esercizi precedenti (EP=RS-PR+R-P) / Residui passivi da esercizio di competenza (EC=I-PC) / Totale residui passivi da riportare (TR=EP+EC)	
MACROAGGREGATO 9 - RIMBORSI E POSTE CORRETTIVE DELLE ENTRATE		**RS**	**18.912,46**	**RR**	**18.351,56**	**R**	**-560,90**	**P**	**0,00**	**EP**	**0,00**
		CP	**34.400,00**	**RC**	**11.702,91**	**I**	**18.637,91**	**ECP**	**15.762,09**	**EC**	**6.935,00**
		CS	**53.312,46**	**TR**	**30.054,47**	**FPV**	**0,00**			**TR**	**6.935,00**
101301.54	F.P.V. INDENNITA DI RISULTATO	RS	0,00	RR	0,00	R	0,00	P	0,00	EP	0,00
		CP	1.000,00	RC	0,00	I	0,00	ECP	1.000,00	EC	0,00
		CS	0,00	TR	0,00	FPV	0,00			TR	0,00
101307.1	I.V.A. A DEBITO	RS	199,93	RR	199,93	R	0,00	P	0,00	EP	0,00
		CP	4.846,76	RC	0,00	I	0,00	ECP	4.846,76	EC	0,00
		CS	5.046,69	TR	199,93	FPV	0,00			TR	0,00
101307.4	IVA A DEBITO - SPLIT PAYMENT	RS	0,00	RR	0,00	R	0,00	P	0,00	EP	0,00
		CP	18.313,20	RC	0,00	I	0,00	ECP	18.313,20	EC	0,00
		CS	18.313,20	TR	0,00	FPV	0,00			TR	0,00
101307.52	F.P.V. IRAP CARICO ENTE	RS	0,00	RR	0,00	R	0,00	P	0,00	EP	0,00
		CP	476,90	RC	0,00	I	0,00	ECP	476,90	EC	0,00
		CS	0,00	TR	0,00	FPV	0,00			TR	0,00
MACROAGGREGATO 10 - ALTRE SPESE CORRENTI		**RS**	**199,93**	**RR**	**199,93**	**R**	**0,00**	**P**	**0,00**	**EP**	**0,00**
		CP	**24.636,86**	**RC**	**0,00**	**I**	**0,00**	**ECP**	**24.636,86**	**EC**	**0,00**
		CS	**23.359,89**	**TR**	**199,93**	**FPV**	**0,00**			**TR**	**0,00**
TITOLO 1 - SPESE CORRENTI		RS	42.175,39	RR	34.938,31	R	-6.563,67	P	0,00	EP	673,41
		CP	164.885,30	RC	62.056,63	I	79.286,47	ECP	84.121,93	EC	17.229,84
		CS	207.060,69	TR	96.994,94	FPV	1.476,90			TR	17.903,25
TOTALE PROGRAMMA 3 - GESTIONE ECONOMICA, FINANZIARIA, PROGRAMMAZIONE E PROVVEDITORATO		RS	**42.175,39**	RR	**34.938,31**	R	**-6.563,67**	P	0,00	EP	**673,41**
		CP	**164.885,30**	RC	**62.056,63**	I	**79.286,47**	ECP	84.121,93	EC	**17.229,84**
		CS	**207.060,69**	TR	**96.994,94**	FPV	**1.476,90**			TR	**17.903,25**
PROGRAMMA 4 - PROGRAMMA 4 - GESTIONE DELLE ENTRATE TRIBUTARIE E SERVIZI FISCALI											
TITOLO 1 - SPESE CORRENTI											
101403.1	SPESA PER RISCOSSIONE DEI TRIBUTI	RS	0,00	RR	0,00	R	0,00	P	0,00	EP	0,00
		CP	22.500,00	RC	13.844,49	I	22.500,00	ECP	0,00	EC	8.655,51
		CS	22.500,00	TR	13.844,49	FPV	0,00			TR	8.655,51

MISSIONE / PROGRAMMA / TITOLO	DENOMINAZIONE	Residui passivi al 1/1/2022 (RS) / Previsioni definitive di competenza (CP) / Previsioni definitive di cassa (CS)		Pagamenti cin conto residui (PR) / Pagamenti cin conto competenza (PC) / Totale pagamenti (TP=PR+PC)		Riaccertamento residui (R) / Impegni (I) / Fondo pluriennale vincolato (FPV)		Eliminazione per perenzione (P) / Economie di competenza (ECP=CP-I-FPV)		Residui passivi da esercizi precedenti (EP=RS-PR+R-P) / Residui passivi da esercizio di competenza (EC=I-PC) / Totale residui passivi da riportare (TR=EP+EC)	
101403.4	SPESE FUNZIONAMENTO UFFICIO TRIBUTI	RS	7.320,00	RR	7.320,00	R	0,00	P	0,00	EP	0,00
		CP	25.000,00	RC	9.447,39	I	23.769,48	ECP	1.230,52	EC	14.322,09
		CS	32.320,00	TR	16.767,39	FPV	0,00			TR	14.322,09
101403.5	INCARICO PER ACCERTAMENTI COATTIVI	RS	25.438,16	RR	18.129,47	R	0,00	P	0,00	EP	7.308,69
		CP	43.300,00	RC	0,00	I	39.000,00	ECP	4.300,00	EC	39.000,00
		CS	68.738,16	TR	18.129,47	FPV	0,00			TR	46.308,69
MACROAGGREGATO 3 - ACQUISTO DI BENI E SERVIZI		**RS**	**32.758,16**	**RR**	**25.449,47**	**R**	**0,00**	**P**	**0,00**	**EP**	**7.308,69**
		CP	**90.800,00**	**RC**	**23.291,88**	**I**	**85.269,48**	**ECP**	**5.530,52**	**EC**	**61.977,60**
		CS	**123.558,16**	**TR**	**48.741,35**	**FPV**	**0,00**			**TR**	**69.286,29**
104105.1	CONTRIBUTO SCUOLA DELL'INFANZIA PRIVATA	RS	0,00	RR	0,00	R	0,00	P	0,00	EP	0,00
		CP	59.850,00	RC	34.800,00	I	52.800,00	ECP	7.050,00	EC	18.000,00
		CS	59.850,00	TR	34.800,00	FPV	0,00			TR	18.000,00
MACROAGGREGATO 4 - TRASFERIMENTI CORRENTI		**RS**	**0,00**	**RR**	**0,00**	**R**	**0,00**	**P**	**0,00**	**EP**	**0,00**
		CP	**59.850,00**	**RC**	**34.800,00**	**I**	**52.800,00**	**ECP**	**7.050,00**	**EC**	**18.000,00**
		CS	**59.850,00**	**TR**	**34.800,00**	**FPV**	**0,00**			**TR**	**18.000,00**
101403.2	RIMBORSI ICI/ IMU NON DOVUTI	RS	0,00	RR	0,00	R	0,00	P	0,00	EP	0,00
		CP	700,00	RC	176,00	I	176,00	ECP	524,00	EC	0,00
		CS	700,00	TR	176,00	FPV	0,00			TR	0,00
MACROAGGREGATO 9 - RIMBORSI E POSTE CORRETTIVE DELLE ENTRATE		**RS**	**0,00**	**RR**	**0,00**	**R**	**0,00**	**P**	**0,00**	**EP**	**0,00**
		CP	**700,00**	**RC**	**176,00**	**I**	**176,00**	**ECP**	**524,00**	**EC**	**0,00**
		CS	**700,00**	**TR**	**176,00**	**FPV**	**0,00**			**TR**	**0,00**
TITOLO 1 - SPESE CORRENTI		RS	32.758,16	RR	25.449,47	R	0,00	P	0,00	EP	7.308,69
		CP	151.350,00	RC	58.267,88	I	138.245,48	ECP	13.104,52	EC	79.977,60
		CS	184.108,16	TR	83.717,35	FPV	0,00			TR	87.286,29
TOTALE PROGRAMMA 4 - GESTIONE DELLE ENTRATE TRIBUTARIE E SERVIZI FISCALI		RS	**32.758,16**	RR	**25.449,47**	R	**0,00**	P	0,00	EP	**7.308,69**
		CP	**151.350,00**	RC	**58.267,88**	I	**138.245,48**	ECP	13.104,52	EC	**79.977,60**
		CS	**184.108,16**	TR	**83.717,35**	FPV	**0,00**			TR	**87.286,29**

MISSIONE	DENOMINAZIONE	Residui passivi al 1/1/2022 (RS)	Pagamenti cin conto residui (PR)	Riaccertamento residui (R)	Eliminazione per perenzione (P)	Residui passivi da esercizi precedenti (EP=RS-PR+R-P)
PROGRAMMA		Previsioni definitive di competenza (CP)	Pagamenti cin conto competenza (PC)	Impegni (I)	Economie di competenza (ECP=CP-I-FPV)	Residui passivi da esercizio di competenza (EC=I-PC)
TITOLO		Previsioni definitive di cassa (CS)	Totale pagamenti (TP=PR+PC)	Fondo pluriennale vincolato (FPV)		Totale residui passivi da riportare (TR=EP+EC)

PROGRAMMA 5 - PROGRAMMA 5 - GESTIONE DEI BENI DEMANIALI E PATRIMONIALI

TITOLO 1 - SPESE CORRENTI

101503.6	FORNITURA ENERGIA ELETTRICA	RS	47.841,19	RR	14.766,46	R	-15.368,08	P	0,00	EP	17.706,65
		CP	164.406,00	RC	79.033,45	I	164.406,00	ECP	0,00	EC	85.372,55
		CS	212.247,19	TR	93.799,91	FPV	0,00			TR	103.079,20
101503.9	FORNITURA GAS METANO	RS	10.307,68	RR	7.621,06	R	0,00	P	0,00	EP	2.686,62
		CP	30.000,00	RC	16.600,13	I	30.000,00	ECP	0,00	EC	13.399,87
		CS	40.307,68	TR	24.221,19	FPV	0,00			TR	16.086,49
MACROAGGREGATO 3 - ACQUISTO DI BENI E SERVIZI		**RS**	**58.148,87**	**RR**	**22.387,52**	**R**	**-15.368,08**	**P**	**0,00**	**EP**	**20.393,27**
		CP	**194.406,00**	**RC**	**95.633,58**	**I**	**194.406,00**	**ECP**	**0,00**	**EC**	**98.772,42**
		CS	**252.554,87**	**TR**	**118.021,10**	**FPV**	**0,00**			**TR**	**119.165,69**
TITOLO 1 - SPESE CORRENTI		RS	58.148,87	RR	22.387,52	R	-15.368,08	P	0,00	EP	20.393,27
		CP	194.406,00	RC	95.633,58	I	194.406,00	ECP	0,00	EC	98.772,42
		CS	252.554,87	TR	118.021,10	FPV	0,00			TR	119.165,69

TITOLO 2 - SPESE IN CONTO CAPITALE

201501.4	MANUTENZIONE STRAORDINARIA EDIFICI PUBBLICI	RS	28.860,76	RR	19.010,46	R	0,00	P	0,00	EP	9.850,30
		CP	0,00	RC	0,00	I	0,00	ECP	0,00	EC	0,00
		CS	28.860,76	TR	19.010,46	FPV	0,00			TR	9.850,30
201501.5	INTERVENTI PROPOSTI DAL BILANCIO PARTECIPATO	RS	0,00	RR	0,00	R	0,00	P	0,00	EP	0,00
		CP	10.000,00	RC	0,00	I	0,00	ECP	10.000,00	EC	0,00
		CS	10.000,00	TR	0,00	FPV	0,00			TR	0,00
MACROAGGREGATO 2 - INVESTIMENTI FISSI LORDI E ACQUISTO DI TERRENI		**RS**	**28.860,76**	**RR**	**19.010,46**	**R**	**0,00**	**P**	**0,00**	**EP**	**9.850,30**
		CP	**10.000,00**	**RC**	**0,00**	**I**	**0,00**	**ECP**	**10.000,00**	**EC**	**0,00**
		CS	**38.860,76**	**TR**	**19.010,46**	**FPV**	**0,00**			**TR**	**9.850,30**
TITOLO 2 - SPESE IN CONTO CAPITALE		RS	28.860,76	RR	19.010,46	R	0,00	P	0,00	EP	9.850,30
		CP	10.000,00	RC	0,00	I	0,00	ECP	10.000,00	EC	0,00
		CS	38.860,76	TR	19.010,46	FPV	0,00			TR	9.850,30

MISSIONE	DENOMINAZIONE	Residui passivi al 1/1/2022 (RS)	Pagamenti cin conto residui (PR)	Riaccertamento residui (R)	Eliminazione per perenzione (P)	Residui passivi da esercizi precedenti (EP=RS-PR+R-P)
PROGRAMMA		Previsioni definitive di competenza (CP)	Pagamenti cin conto competenza (PC)	Impegni (I)	Economie di competenza (ECP=CP-I-FPV)	Residui passivi da esercizio di competenza (EC=I-PC)
TITOLO		Previsioni definitive di cassa (CS)	Totale pagamenti (TP=PR+PC)	Fondo pluriennale vincolato (FPV)		Totale residui passivi da riportare (TR=EP+EC)

TOTALE PROGRAMMA 5 - GESTIONE DEI BENI DEMANIALI E PATRIMONIALI	RS	**87.009,63**	RR	**41.397,98**	R	**-15.368,08**	P	0,00	EP	**30.243,57**
	CP	**204.406,00**	RC	**95.633,58**	I	**194.406,00**	ECP	10.000,00	EC	**98.772,42**
	CS	**291.415,63**	TR	**137.031,56**	FPV	**0,00**			TR	**129.015,99**

PROGRAMMA 6 - PROGRAMMA 6 - UFFICIO TECNICO

TITOLO 1 - SPESE CORRENTI

101601.1	STIPENDI PERSONALE UFFICIO TECNICO	RS	0,00	RR	0,00	R	0,00	P	0,00	EP	0,00
		CP	25.787,60	RC	20.979,19	I	21.268,27	ECP	4.519,33	EC	289,08
		CS	25.787,60	TR	20.979,19	FPV	0,00			TR	289,08
101601.2	ONERI PREVIDENZIALI E ASSISTENZIALI CARICO ENTE	RS	556,00	RR	0,00	R	-556,00	P	0,00	EP	0,00
		CP	7.162,32	RC	4.804,88	I	4.804,88	ECP	2.357,44	EC	0,00
		CS	7.718,32	TR	4.804,88	FPV	0,00			TR	0,00
101601.4	INDENNITA DI RISULTATO RESPONSABILE UFFICIO TECNICO	RS	2.334,00	RR	0,00	R	0,00	P	0,00	EP	2.334,00
		CP	1.872,00	RC	0,00	I	0,00	ECP	1.872,00	EC	0,00
		CS	4.206,00	TR	0,00	FPV	0,00			TR	2.334,00
MACROAGGREGATO 1 - REDDITI DA LAVORO DIPENDENTE		**RS**	**2.890,00**	**RR**	**0,00**	**R**	**-556,00**	**P**	**0,00**	**EP**	**2.334,00**
		CP	**34.821,92**	**RC**	**25.784,07**	**I**	**26.073,15**	**ECP**	**8.748,77**	**EC**	**289,08**
		CS	**37.711,92**	**TR**	**25.784,07**	**FPV**	**0,00**			**TR**	**2.623,08**
101607	IRAP CARICO ENTE	RS	225,11	RR	0,00	R	-225,11	P	0,00	EP	0,00
		CP	2.191,95	RC	1.341,32	I	2.191,95	ECP	0,00	EC	850,63
		CS	2.417,06	TR	1.341,32	FPV	0,00			TR	850,63
MACROAGGREGATO 2 - IMPOSTE E TASSE A CARICO DELL'ENTE		**RS**	**225,11**	**RR**	**0,00**	**R**	**-225,11**	**P**	**0,00**	**EP**	**0,00**
		CP	**2.191,95**	**RC**	**1.341,32**	**I**	**2.191,95**	**ECP**	**0,00**	**EC**	**850,63**
		CS	**2.417,06**	**TR**	**1.341,32**	**FPV**	**0,00**			**TR**	**850,63**
101503.2	GESTIONE CALORE EDIFICI COMUNALI	RS	0,00	RR	0,00	R	0,00	P	0,00	EP	0,00
		CP	40.000,00	RC	38.899,52	I	40.000,00	ECP	0,00	EC	1.100,48
		CS	40.000,00	TR	38.899,52	FPV	0,00			TR	1.100,48
101503.3	MANUTENZIONE ORDINARIA BENI COMUNALI	RS	24.363,97	RR	5.842,97	R	-12.858,17	P	0,00	EP	5.662,83
		CP	30.000,00	RC	25.803,68	I	29.565,56	ECP	434,44	EC	3.761,88
		CS	54.363,97	TR	31.646,65	FPV	0,00			TR	9.424,71

MISSIONE / PROGRAMMA / TITOLO	DENOMINAZIONE	Residui passivi al 1/1/2022 (RS) / Previsioni definitive di competenza (CP) / Previsioni definitive di cassa (CS)		Pagamenti cin conto residui (PR) / Pagamenti cin conto competenza (PC) / Totale pagamenti (TP=PR+PC)		Riaccertamento residui (R) / Impegni (I) / Fondo pluriennale vincolato (FPV)		Eliminazione per perenzione (P) / Economie di competenza (ECP=CP-I-FPV)		Residui passivi da esercizi precedenti (EP=RS-PR+R-P) / Residui passivi da esercizio di competenza (EC=I-PC) / Totale residui passivi da riportare (TR=EP+EC)	
101503.11	MANUTENZIONE ASCENSORI	RS	842,10	RR	670,95	R	-0,10	P	0,00	EP	171,05
		CP	1.600,00	RC	670,95	I	670,95	ECP	929,05	EC	0,00
		CS	2.442,10	TR	1.341,90	FPV	0,00			TR	171,05
101603.1	INCARICHI PROFESSIONALI	RS	32.327,22	RR	22.535,09	R	-816,00	P	0,00	EP	8.976,13
		CP	62.713,87	RC	40.305,90	I	52.370,50	ECP	8.343,37	EC	12.064,60
		CS	97.041,09	TR	62.840,99	FPV	2.000,00			TR	21.040,73
101603.2	SPESE FUNZIONAMENTO UFFICIO TECNICO	RS	1.167,01	RR	284,80	R	-16,99	P	0,00	EP	865,22
		CP	4.500,00	RC	2.752,41	I	3.542,73	ECP	957,27	EC	790,32
		CS	5.667,01	TR	3.037,21	FPV	0,00			TR	1.655,54
101803.11	ONERI PER L SICUREZZA LUOGHI DI LAVORO D.LGVO 81/2008	RS	411,66	RR	411,66	R	0,00	P	0,00	EP	0,00
		CP	2.600,00	RC	1.660,55	I	2.569,27	ECP	30,73	EC	908,72
		CS	3.011,66	TR	2.072,21	FPV	0,00			TR	908,72
MACROAGGREGATO 3 - ACQUISTO DI BENI E SERVIZI		**RS**	**59.111,96**	**RR**	**29.745,47**	**R**	**-13.691,26**	**P**	**0,00**	**EP**	**15.675,23**
		CP	**141.413,87**	**RC**	**110.093,01**	**I**	**128.719,01**	**ECP**	**10.694,86**	**EC**	**18.626,00**
		CS	**202.525,83**	**TR**	**139.838,48**	**FPV**	**2.000,00**			**TR**	**34.301,23**
101069.1	INDENNIZZI ASSICURAZIONI	RS	0,00	RR	0,00	R	0,00	P	0,00	EP	0,00
		CP	1.000,00	RC	1.000,00	I	1.000,00	ECP	0,00	EC	0,00
		CS	1.000,00	TR	1.000,00	FPV	0,00			TR	0,00
MACROAGGREGATO 9 - RIMBORSI E POSTE CORRETTIVE DELLE ENTRATE		**RS**	**0,00**	**RR**	**0,00**	**R**	**0,00**	**P**	**0,00**	**EP**	**0,00**
		CP	**1.000,00**	**RC**	**1.000,00**	**I**	**1.000,00**	**ECP**	**0,00**	**EC**	**0,00**
		CS	**1.000,00**	**TR**	**1.000,00**	**FPV**	**0,00**			**TR**	**0,00**
101603.51	F.P.V. INCARICHI PROFESSIONALI	RS	0,00	RR	0,00	R	0,00	P	0,00	EP	0,00
		CP	2.000,00	RC	0,00	I	0,00	ECP	2.000,00	EC	0,00
		CS	0,00	TR	0,00	FPV	0,00			TR	0,00
MACROAGGREGATO 10 - ALTRE SPESE CORRENTI		**RS**	**0,00**	**RR**	**0,00**	**R**	**0,00**	**P**	**0,00**	**EP**	**0,00**
		CP	**2.000,00**	**RC**	**0,00**	**I**	**0,00**	**ECP**	**2.000,00**	**EC**	**0,00**
		CS	**0,00**	**TR**	**0,00**	**FPV**	**0,00**			**TR**	**0,00**
TITOLO 1 - SPESE CORRENTI		RS	62.227,07	RR	29.745,47	R	-14.472,37	P	0,00	EP	18.009,23
		CP	181.427,74	RC	138.218,40	I	157.984,11	ECP	21.443,63	EC	19.765,71
		CS	243.654,81	TR	167.963,87	FPV	2.000,00			TR	37.774,94

MISSIONE	DENOMINAZIONE	Residui passivi al 1/1/2022 (RS)	Pagamenti cin conto residui (PR)	Riaccertamento residui (R)	Eliminazione per perenzione (P)	Residui passivi da esercizi precedenti (EP=RS-PR+R-P)
PROGRAMMA		Previsioni definitive di competenza (CP)	Pagamenti cin conto competenza (PC)	Impegni (I)	Economie di competenza (ECP=CP-I-FPV)	Residui passivi da esercizio di competenza (EC=I-PC)
TITOLO		Previsioni definitive di cassa (CS)	Totale pagamenti (TP=PR+PC)	Fondo pluriennale vincolato (FPV)		Totale residui passivi da riportare (TR=EP+EC)

TITOLO 2 - SPESE IN CONTO CAPITALE

204206.3	INCARICHI PROFESSIONALI	RS	0,00	RR	0,00	R	0,00	P	0,00	EP	0,00
		CP	50.000,00	RC	0,00	I	8.596,24	ECP	41.403,76	EC	8.596,24
		CS	50.000,00	TR	0,00	FPV	0,00			TR	8.596,24
MACROAGGREGATO 2 - INVESTIMENTI FISSI LORDI E ACQUISTO DI TERRENI		**RS**	**0,00**	**RR**	**0,00**	**R**	**0,00**	**P**	**0,00**	**EP**	**0,00**
		CP	**50.000,00**	**RC**	**0,00**	**I**	**8.596,24**	**ECP**	**41.403,76**	**EC**	**8.596,24**
		CS	**50.000,00**	**TR**	**0,00**	**FPV**	**0,00**			**TR**	**8.596,24**
TITOLO 2 - SPESE IN CONTO CAPITALE		RS	0,00	RR	0,00	R	0,00	P	0,00	EP	0,00
		CP	50.000,00	RC	0,00	I	8.596,24	ECP	41.403,76	EC	8.596,24
		CS	50.000,00	TR	0,00	FPV	0,00			TR	8.596,24
TOTALE PROGRAMMA 6 - UFFICIO TECNICO		RS	**62.227,07**	RR	**29.745,47**	R	**-14.472,37**	P	0,00	EP	**18.009,23**
		CP	**231.427,74**	RC	**138.218,40**	I	**166.580,35**	ECP	62.847,39	EC	**28.361,95**
		CS	**293.654,81**	TR	**167.963,87**	FPV	**2.000,00**			TR	**46.371,18**

PROGRAMMA 7 - PROGRAMMA 7 - ELEZIONI E CONSULTAZIONI POPOLARI - ANAGRAFE E STATO CIVILE

TITOLO 1 - SPESE CORRENTI

101701.1	STIPENDI PERSONALE SERVIZI DEMOGRAFICI	RS	0,00	RR	0,00	R	0,00	P	0,00	EP	0,00
		CP	29.699,54	RC	28.850,12	I	28.850,12	ECP	849,42	EC	0,00
		CS	29.699,54	TR	28.850,12	FPV	0,00			TR	0,00
101701.2	ONERI PREVIENZIALI E ASSISTENZIALI A CARICO ENTE	RS	0,00	RR	0,00	R	0,00	P	0,00	EP	0,00
		CP	8.286,23	RC	6.500,53	I	6.523,76	ECP	1.062,47	EC	23,23
		CS	8.986,23	TR	6.500,53	FPV	700,00			TR	23,23
101701.5	INDENNITA' DI RISULTATO	RS	0,00	RR	0,00	R	0,00	P	0,00	EP	0,00
		CP	1.718,00	RC	0,00	I	1.260,00	ECP	-1.414,00	EC	1.260,00
		CS	3.590,00	TR	0,00	FPV	1.872,00			TR	1.260,00
101701.6	STRAORDINARIO AL PERSONALE PER CONSULTAZIONI ELETTORALI	RS	0,00	RR	0,00	R	0,00	P	0,00	EP	0,00
		CP	9.000,00	RC	5.111,56	I	5.111,56	ECP	3.888,44	EC	0,00
		CS	9.000,00	TR	5.111,56	FPV	0,00			TR	0,00

MISSIONE / PROGRAMMA / TITOLO	DENOMINAZIONE	Residui passivi al 1/1/2022 (RS) / Previsioni definitive di competenza (CP) / Previsioni definitive di cassa (CS)		Pagamenti cin conto residui (PR) / Pagamenti cin conto competenza (PC) / Totale pagamenti (TP=PR+PC)		Riaccertamento residui (R) / Impegni (I) / Fondo pluriennale vincolato (FPV)		Eliminazione per perenzione (P) / Economie di competenza (ECP=CP-I-FPV)		Residui passivi da esercizi precedenti (EP=RS-PR+R-P) / Residui passivi da esercizio di competenza (EC=I-PC) / Totale residui passivi da riportare (TR=EP+EC)	
101701.7	ONERI RIFLESSI SU STRAORDINARIO PER CONSULTAZIONI ELETTORALI	RS	0,00	RR	0,00	R	0,00	P	0,00	EP	0,00
		CP	1.952,00	RC	1.216,55	I	1.216,55	ECP	735,45	EC	0,00
		CS	1.952,00	TR	1.216,55	FPV	0,00			TR	0,00
MACROAGGREGATO 1 - REDDITI DA LAVORO DIPENDENTE		**RS**	**0,00**	**RR**	**0,00**	**R**	**0,00**	**P**	**0,00**	**EP**	**0,00**
		CP	**50.655,77**	**RC**	**41.678,76**	**I**	**42.961,99**	**ECP**	**5.121,78**	**EC**	**1.283,23**
		CS	**53.227,77**	**TR**	**41.678,76**	**FPV**	**2.572,00**			**TR**	**1.283,23**
101707	IRAP CARICO ENTE	RS	0,00	RR	0,00	R	0,00	P	0,00	EP	0,00
		CP	2.823,37	RC	2.199,97	I	2.733,31	ECP	90,06	EC	533,34
		CS	2.823,37	TR	2.199,97	FPV	0,00			TR	533,34
101707.1	IRAP SU STRAORDINARIO PER CONSULTAZIONI ELETTORALI	RS	0,00	RR	0,00	R	0,00	P	0,00	EP	0,00
		CP	840,00	RC	434,51	I	434,51	ECP	405,49	EC	0,00
		CS	840,00	TR	434,51	FPV	0,00			TR	0,00
MACROAGGREGATO 2 - IMPOSTE E TASSE A CARICO DELL'ENTE		**RS**	**0,00**	**RR**	**0,00**	**R**	**0,00**	**P**	**0,00**	**EP**	**0,00**
		CP	**3.663,37**	**RC**	**2.634,48**	**I**	**3.167,82**	**ECP**	**495,55**	**EC**	**533,34**
		CS	**3.663,37**	**TR**	**2.634,48**	**FPV**	**0,00**			**TR**	**533,34**
101702.1	ACQUISTO CARTE DI IDENTITA'	RS	0,00	RR	0,00	R	0,00	P	0,00	EP	0,00
		CP	200,00	RC	0,00	I	0,00	ECP	200,00	EC	0,00
		CS	200,00	TR	0,00	FPV	0,00			TR	0,00
101703.1	SPESE PER SERVIZIO ELETTORALE	RS	0,00	RR	0,00	R	0,00	P	0,00	EP	0,00
		CP	500,00	RC	448,96	I	448,96	ECP	51,04	EC	0,00
		CS	500,00	TR	448,96	FPV	0,00			TR	0,00
101703.3	SPESE FUNZIONAMENTO SERVIZI DEMOGRAFICI	RS	201,30	RR	201,30	R	0,00	P	0,00	EP	0,00
		CP	5.000,00	RC	440,44	I	2.675,54	ECP	2.324,46	EC	2.235,10
		CS	5.201,30	TR	641,74	FPV	0,00			TR	2.235,10
101703.4	SPESE PER ELEZIONI	RS	0,00	RR	0,00	R	0,00	P	0,00	EP	0,00
		CP	14.000,00	RC	7.041,50	I	8.715,34	ECP	5.284,66	EC	1.673,84
		CS	14.000,00	TR	7.041,50	FPV	0,00			TR	1.673,84
MACROAGGREGATO 3 - ACQUISTO DI BENI E SERVIZI		**RS**	**201,30**	**RR**	**201,30**	**R**	**0,00**	**P**	**0,00**	**EP**	**0,00**
		CP	**19.700,00**	**RC**	**7.930,90**	**I**	**11.839,84**	**ECP**	**7.860,16**	**EC**	**3.908,94**
		CS	**19.901,30**	**TR**	**8.132,20**	**FPV**	**0,00**			**TR**	**3.908,94**

MISSIONE / PROGRAMMA / TITOLO	DENOMINAZIONE		Residui passivi al 1/1/2022 (RS) / Previsioni definitive di competenza (CP) / Previsioni definitive di cassa (CS)		Pagamenti cin conto residui (PR) / Pagamenti cin conto competenza (PC) / Totale pagamenti (TP=PR+PC)		Riaccertamento residui (R) / Impegni (I) / Fondo pluriennale vincolato (FPV)		Eliminazione per perenzione (P) / Economie di competenza (ECP=CP-I-FPV)		Residui passivi da esercizi precedenti (EP=RS-PR+R-P) / Residui passivi da esercizio di competenza (EC=I-PC) / Totale residui passivi da riportare (TR=EP+EC)	
101701.52	F.P.V. ONERI PREVIENZIALI E ASSISTENZIALI A CARICO ENTE	RS	0,00	RR	0,00	R	0,00	P	0,00	EP	0,00
		CP	700,00	RC	0,00	I	0,00	ECP	700,00	EC	0,00
		CS	0,00	TR	0,00	FPV	0,00			TR	0,00
101701.55	F.P.V. INDENNITA' DI RISULTATO	RS	0,00	RR	0,00	R	0,00	P	0,00	EP	0,00
		CP	1.872,00	RC	0,00	I	0,00	ECP	1.872,00	EC	0,00
		CS	0,00	TR	0,00	FPV	0,00			TR	0,00
MACROAGGREGATO 10 - ALTRE SPESE CORRENTI		**RS**	**0,00**	**RR**	**0,00**	**R**	**0,00**	**P**	**0,00**	**EP**	**0,00**
		CP	**2.572,00**	**RC**	**0,00**	**I**	**0,00**	**ECP**	**2.572,00**	**EC**	**0,00**
		CS	**0,00**	**TR**	**0,00**	**FPV**	**0,00**			**TR**	**0,00**
TITOLO 1 - SPESE CORRENTI		RS	201,30	RR	201,30	R	0,00	P	0,00	EP	0,00
		CP	76.591,14	RC	52.244,14	I	57.969,65	ECP	16.049,49	EC	5.725,51
		CS	76.792,44	TR	52.445,44	FPV	2.572,00			TR	5.725,51
TOTALE PROGRAMMA 7 - ELEZIONI E CONSULTAZIONI POPOLARI - ANAGRAFE E STATO CIVILE		RS	**201,30**	RR	**201,30**	R	**0,00**	P	0,00	EP	**0,00**
		CP	**76.591,14**	RC	**52.244,14**	I	**57.969,65**	ECP	16.049,49	EC	**5.725,51**
		CS	**76.792,44**	TR	**52.445,44**	FPV	**2.572,00**			TR	**5.725,51**
PROGRAMMA 8 - PROGRAMMA 8 - STATISTICA E SISTEMI INFORMATIVI											
TITOLO 1 - SPESE CORRENTI											
101203.3	FUNZIONAMENTO SERVIZI INFORMATIVI COMUNALI	RS	4.681,60	RR	1.464,00	R	-1.080,00	P	0,00	EP	2.137,60
		CP	51.490,17	RC	38.667,27	I	42.634,87	ECP	8.855,30	EC	3.967,60
		CS	56.171,77	TR	40.131,27	FPV	0,00			TR	6.105,20
101703.2	SPESE PER CENSIMENTO POPOLAZIONE ANNO 2011	RS	5.566,00	RR	4.332,60	R	-1.233,40	P	0,00	EP	0,00
		CP	0,00	RC	0,00	I	0,00	ECP	0,00	EC	0,00
		CS	5.566,00	TR	4.332,60	FPV	0,00			TR	0,00
MACROAGGREGATO 3 - ACQUISTO DI BENI E SERVIZI		**RS**	**10.247,60**	**RR**	**5.796,60**	**R**	**-2.313,40**	**P**	**0,00**	**EP**	**2.137,60**
		CP	**51.490,17**	**RC**	**38.667,27**	**I**	**42.634,87**	**ECP**	**8.855,30**	**EC**	**3.967,60**
		CS	**61.737,77**	**TR**	**44.463,87**	**FPV**	**0,00**			**TR**	**6.105,20**
TITOLO 1 - SPESE CORRENTI		RS	10.247,60	RR	5.796,60	R	-2.313,40	P	0,00	EP	2.137,60
		CP	51.490,17	RC	38.667,27	I	42.634,87	ECP	8.855,30	EC	3.967,60
		CS	61.737,77	TR	44.463,87	FPV	0,00			TR	6.105,20

MISSIONE / PROGRAMMA / TITOLO	DENOMINAZIONE	Residui passivi al 1/1/2022 (RS) / Previsioni definitive di competenza (CP) / Previsioni definitive di cassa (CS)	Pagamenti cin conto residui (PR) / Pagamenti cin conto competenza (PC) / Totale pagamenti (TP=PR+PC)	Riaccertamento residui (R) / Impegni (I) / Fondo pluriennale vincolato (FPV)	Eliminazione per perenzione (P) / Economie di competenza (ECP=CP-I-FPV)	Residui passivi da esercizi precedenti (EP=RS-PR+R-P) / Residui passivi da esercizio di competenza (EC=I-PC) / Totale residui passivi da riportare (TR=EP+EC)

TOTALE PROGRAMMA 8 - STATISTICA E SISTEMI INFORMATIVI		RS	**10.247,60**	RR	**5.796,60**	R	**-2.313,40**	P	0,00	EP	**2.137,60**
		CP	**51.490,17**	RC	**38.667,27**	I	**42.634,87**	ECP	8.855,30	EC	**3.967,60**
		CS	**61.737,77**	TR	**44.463,87**	FPV	**0,00**			TR	**6.105,20**
PROGRAMMA 10 - PROGRAMMA 10 - RISORSE UMANE											
TITOLO 1 - SPESE CORRENTI											
101801.1	FONDO INCENTIVANTE PRODUTTIVITA'	RS	0,00	RR	0,00	R	0,00	P	0,00	EP	0,00
		CP	6.647,20	RC	2.547,20	I	4.222,20	ECP	-7.839,78	EC	1.675,00
		CS	16.911,98	TR	2.547,20	FPV	10.264,78			TR	1.675,00
101801.2	ONERI PREVIDENZIALI ASSISTENZIALI PRODUTTIVITA' CARICO ENTE	RS	788,97	RR	74,11	R	-714,86	P	0,00	EP	0,00
		CP	2.280,58	RC	827,13	I	2.280,58	ECP	-3.183,58	EC	1.453,45
		CS	6.253,13	TR	901,24	FPV	3.183,58			TR	1.453,45
101801.3	COMPENSO LAVORO STRAORDINARIO	RS	3.315,00	RR	311,40	R	-3.003,60	P	0,00	EP	0,00
		CP	3.315,00	RC	673,58	I	2.293,06	ECP	1.021,94	EC	1.619,48
		CS	6.630,00	TR	984,98	FPV	0,00			TR	1.619,48
101803.7	ARRETRATI STIPENDI CONTRATTO 2005/2006	RS	0,00	RR	0,00	R	0,00	P	0,00	EP	0,00
		CP	25.000,00	RC	0,00	I	10.985,84	ECP	14.014,16	EC	10.985,84
		CS	25.000,00	TR	0,00	FPV	0,00			TR	10.985,84
MACROAGGREGATO 1 - REDDITI DA LAVORO DIPENDENTE		**RS**	**4.103,97**	**RR**	**385,51**	**R**	**-3.718,46**	**P**	**0,00**	**EP**	**0,00**
		CP	**37.242,78**	**RC**	**4.047,91**	**I**	**19.781,68**	**ECP**	**4.012,74**	**EC**	**15.733,77**
		CS	**54.795,11**	**TR**	**4.433,42**	**FPV**	**13.448,36**			**TR**	**15.733,77**
101807.1	IRAP PRODUTTIVITA E LAVORO STRAORDINARIO	RS	281,77	RR	26,47	R	-255,30	P	0,00	EP	0,00
		CP	773,11	RC	295,41	I	773,11	ECP	-946,18	EC	477,70
		CS	2.001,06	TR	321,88	FPV	946,18			TR	477,70
MACROAGGREGATO 2 - IMPOSTE E TASSE A CARICO DELL'ENTE		**RS**	**281,77**	**RR**	**26,47**	**R**	**-255,30**	**P**	**0,00**	**EP**	**0,00**
		CP	**773,11**	**RC**	**295,41**	**I**	**773,11**	**ECP**	**-946,18**	**EC**	**477,70**
		CS	**2.001,06**	**TR**	**321,88**	**FPV**	**946,18**			**TR**	**477,70**
101203.4	FORMAZIONE PERSONALE	RS	0,00	RR	0,00	R	0,00	P	0,00	EP	0,00
		CP	5.000,00	RC	1.000,00	I	1.000,00	ECP	4.000,00	EC	0,00
		CS	5.000,00	TR	1.000,00	FPV	0,00			TR	0,00

MISSIONE / PROGRAMMA / TITOLO	DENOMINAZIONE	Residui passivi al 1/1/2022 (RS) / Previsioni definitive di competenza (CP) / Previsioni definitive di cassa (CS)		Pagamenti cin conto residui (PR) / Pagamenti cin conto competenza (PC) / Totale pagamenti (TP=PR+PC)		Riaccertamento residui (R) / Impegni (I) / Fondo pluriennale vincolato (FPV)		Eliminazione per perenzione (P) / Economie di competenza (ECP=CP-I-FPV)		Residui passivi da esercizi precedenti (EP=RS-PR+R-P) / Residui passivi da esercizio di competenza (EC=I-PC) / Totale residui passivi da riportare (TR=EP+EC)	
MACROAGGREGATO 3 - ACQUISTO DI BENI E SERVIZI		**RS**	**0,00**	**RR**	**0,00**	**R**	**0,00**	**P**	**0,00**	**EP**	**0,00**
		CP	**5.000,00**	**RC**	**1.000,00**	**I**	**1.000,00**	**ECP**	**4.000,00**	**EC**	**0,00**
		CS	**5.000,00**	**TR**	**1.000,00**	**FPV**	**0,00**			**TR**	**0,00**
101801.51	F.P.V. FONDO INCENTIVANTE PRODUTTIVITA'	RS	0,00	RR	0,00	R	0,00	P	0,00	EP	0,00
		CP	10.264,78	RC	0,00	I	0,00	ECP	10.264,78	EC	0,00
		CS	0,00	TR	0,00	FPV	0,00			TR	0,00
101801.99	F.P.V. ONERI PREVIDENZIALI ASSISTENZIALI PRODUTTIVITA' CARICO ENTE	RS	0,00	RR	0,00	R	0,00	P	0,00	EP	0,00
		CP	3.183,58	RC	0,00	I	0,00	ECP	3.183,58	EC	0,00
		CS	0,00	TR	0,00	FPV	0,00			TR	0,00
101807.99	F.P.V. IRAP PRODUTTIVITA E LAVORO STRAORDINARIO	RS	0,00	RR	0,00	R	0,00	P	0,00	EP	0,00
		CP	946,18	RC	0,00	I	0,00	ECP	946,18	EC	0,00
		CS	0,00	TR	0,00	FPV	0,00			TR	0,00
MACROAGGREGATO 10 - ALTRE SPESE CORRENTI		**RS**	**0,00**	**RR**	**0,00**	**R**	**0,00**	**P**	**0,00**	**EP**	**0,00**
		CP	**14.394,54**	**RC**	**0,00**	**I**	**0,00**	**ECP**	**14.394,54**	**EC**	**0,00**
		CS	**0,00**	**TR**	**0,00**	**FPV**	**0,00**			**TR**	**0,00**
TITOLO 1 - SPESE CORRENTI		RS	4.385,74	RR	411,98	R	-3.973,76	P	0,00	EP	0,00
		CP	57.410,43	RC	5.343,32	I	21.554,79	ECP	21.461,10	EC	16.211,47
		CS	61.796,17	TR	5.755,30	FPV	14.394,54			TR	16.211,47
TOTALE PROGRAMMA 10 - RISORSE UMANE		RS	**4.385,74**	RR	**411,98**	R	**-3.973,76**	P	0,00	EP	**0,00**
		CP	**57.410,43**	RC	**5.343,32**	I	**21.554,79**	ECP	21.461,10	EC	**16.211,47**
		CS	**61.796,17**	TR	**5.755,30**	FPV	**14.394,54**			TR	**16.211,47**
PROGRAMMA 11 - PROGRAMMA 11 - ALTRI SERVIZI GENERALI											
TITOLO 1 - SPESE CORRENTI											
101802.1	SPESE CARBURANTE AUTOMEZZI	RS	1.287,26	RR	1.179,12	R	0,00	P	0,00	EP	108,14
		CP	1.700,00	RC	851,00	I	1.700,00	ECP	0,00	EC	849,00
		CS	2.987,26	TR	2.030,12	FPV	0,00			TR	957,14
101802.3	FORNITURA MATERIALE PULIZIA	RS	0,00	RR	0,00	R	0,00	P	0,00	EP	0,00
		CP	1.000,00	RC	902,80	I	902,80	ECP	97,20	EC	0,00
		CS	1.000,00	TR	902,80	FPV	0,00			TR	0,00

MISSIONE / PROGRAMMA / TITOLO	DENOMINAZIONE	Residui passivi al 1/1/2022 (RS) / Previsioni definitive di competenza (CP) / Previsioni definitive di cassa (CS)		Pagamenti cin conto residui (PR) / Pagamenti cin conto competenza (PC) / Totale pagamenti (TP=PR+PC)		Riaccertamento residui (R) / Impegni (I) / Fondo pluriennale vincolato (FPV)		Eliminazione per perenzione (P) / Economie di competenza (ECP=CP-I-FPV)		Residui passivi da esercizi precedenti (EP=RS-PR+R-P) / Residui passivi da esercizio di competenza (EC=I-PC) / Totale residui passivi da riportare (TR=EP+EC)	
101803.3	SPESE LEGALI	RS	3.820,58	RR	729,56	R	-1.777,81	P	0,00	EP	1.313,21
		CP	7.390,00	RC	6.080,14	I	6.979,14	ECP	410,86	EC	899,00
		CS	11.095,58	TR	6.809,70	FPV	0,00			TR	2.212,21
101803.9	BUONI PASTO MENSA DIPENDENTI	RS	0,00	RR	0,00	R	0,00	P	0,00	EP	0,00
		CP	4.000,00	RC	4.000,00	I	4.000,00	ECP	0,00	EC	0,00
		CS	4.000,00	TR	4.000,00	FPV	0,00			TR	0,00
MACROAGGREGATO 3 - ACQUISTO DI BENI E SERVIZI		**RS**	**5.107,84**	**RR**	**1.908,68**	**R**	**-1.777,81**	**P**	**0,00**	**EP**	**1.421,35**
		CP	**14.090,00**	**RC**	**11.833,94**	**I**	**13.581,94**	**ECP**	**508,06**	**EC**	**1.748,00**
		CS	**19.082,84**	**TR**	**13.742,62**	**FPV**	**0,00**			**TR**	**3.169,35**
110405.10	CONTRIBUTO ACQUISTO AUTOSCALA E AUTOPOMPA VIGILI FUOCO CHIARI	RS	0,00	RR	0,00	R	0,00	P	0,00	EP	0,00
		CP	2.200,00	RC	0,00	I	1.379,50	ECP	820,50	EC	1.379,50
		CS	2.200,00	TR	0,00	FPV	0,00			TR	1.379,50
MACROAGGREGATO 4 - TRASFERIMENTI CORRENTI		**RS**	**0,00**	**RR**	**0,00**	**R**	**0,00**	**P**	**0,00**	**EP**	**0,00**
		CP	**2.200,00**	**RC**	**0,00**	**I**	**1.379,50**	**ECP**	**820,50**	**EC**	**1.379,50**
		CS	**2.200,00**	**TR**	**0,00**	**FPV**	**0,00**			**TR**	**1.379,50**
101803.1	SPESE FUNZIONAMENTO UFFICI	RS	17.436,04	RR	11.003,84	R	-539,57	P	0,00	EP	5.892,63
		CP	22.702,52	RC	13.224,16	I	19.263,03	ECP	3.439,49	EC	6.038,87
		CS	40.138,56	TR	24.228,00	FPV	0,00			TR	11.931,50
101803.16	QUOTA COMPARTECIPAZIONE MANTENIMENTO CANI RANDAGI E DERATTIZZAZIONE	RS	436,64	RR	436,64	R	0,00	P	0,00	EP	0,00
		CP	300,00	RC	49,74	I	300,00	ECP	0,00	EC	250,26
		CS	736,64	TR	486,38	FPV	0,00			TR	250,26
MACROAGGREGATO 10 - ALTRE SPESE CORRENTI		**RS**	**17.872,68**	**RR**	**11.440,48**	**R**	**-539,57**	**P**	**0,00**	**EP**	**5.892,63**
		CP	**23.002,52**	**RC**	**13.273,90**	**I**	**19.563,03**	**ECP**	**3.439,49**	**EC**	**6.289,13**
		CS	**40.875,20**	**TR**	**24.714,38**	**FPV**	**0,00**			**TR**	**12.181,76**
TITOLO 1 - SPESE CORRENTI		RS	22.980,52	RR	13.349,16	R	-2.317,38	P	0,00	EP	7.313,98
		CP	39.292,52	RC	25.107,84	I	34.524,47	ECP	4.768,05	EC	9.416,63
		CS	62.158,04	TR	38.457,00	FPV	0,00			TR	16.730,61
TOTALE PROGRAMMA 11 - ALTRI SERVIZI GENERALI		RS	**22.980,52**	RR	**13.349,16**	R	**-2.317,38**	P	0,00	EP	**7.313,98**
		CP	**39.292,52**	RC	**25.107,84**	I	**34.524,47**	ECP	4.768,05	EC	**9.416,63**
		CS	**62.158,04**	TR	**38.457,00**	FPV	**0,00**			TR	**16.730,61**

MISSIONE	DENOMINAZIONE	Residui passivi al 1/1/2022 (RS)	Pagamenti cin conto residui (PR)	Riaccertamento residui (R)	Eliminazione per perenzione (P)	Residui passivi da esercizi precedenti (EP=RS-PR+R-P)
PROGRAMMA		Previsioni definitive di competenza (CP)	Pagamenti cin conto competenza (PC)	Impegni (I)	Economie di competenza (ECP=CP-I-FPV)	Residui passivi da esercizio di competenza (EC=I-PC)
TITOLO		Previsioni definitive di cassa (CS)	Totale pagamenti (TP=PR+PC)	Fondo pluriennale vincolato (FPV)		Totale residui passivi da riportare (TR=EP+EC)

TOTALE MISSIONE 1 - SERVIZI ISTITUZIONALI, GENERALI E DI GESTIONE	RS	276.981,98	RR	161.552,42	R	-48.730,00	P	0,00	EP	66.699,56
	CP	1.193.977,47	RC	624.332,20	I	905.297,66	ECP	268.236,37	EC	280.965,46
	CS	1.470.844,45	TR	785.884,62	FPV	20.443,44			TR	347.665,02

MISSIONE	DENOMINAZIONE	Residui passivi al 1/1/2022 (RS)	Pagamenti cin conto residui (PR)	Riaccertamento residui (R)	Eliminazione per perenzione (P)	Residui passivi da esercizi precedenti (EP=RS-PR+R-P)
PROGRAMMA		Previsioni definitive di competenza (CP)	Pagamenti cin conto competenza (PC)	Impegni (I)	Economie di competenza (ECP=CP-I-FPV)	Residui passivi da esercizio di competenza (EC=I-PC)
TITOLO		Previsioni definitive di cassa (CS)	Totale pagamenti (TP=PR+PC)	Fondo pluriennale vincolato (FPV)		Totale residui passivi da riportare (TR=EP+EC)

MISSIONE 3 - MISSIONE 3 - ORDINE PUBBLICO E SICUREZZA

PROGRAMMA 1 - PROGRAMMA 1 - POLIZIA LOCALE E AMMINISTRATIVA

TITOLO 1 - SPESE CORRENTI

103101.1	STIPENDIO LORDO POLIZIA LOCALE	RS	0,00	RR	0,00	R	0,00	P	0,00	EP	0,00
		CP	13.636,44	RC	11.829,90	I	11.829,90	ECP	1.806,54	EC	0,00
		CS	13.636,44	TR	11.829,90	FPV	0,00			TR	0,00
103101.2	ONERI PREVIDENZIALI E ASSISTENZIALI CARICO ENTE	RS	0,00	RR	0,00	R	0,00	P	0,00	EP	0,00
		CP	5.065,38	RC	0,00	I	0,00	ECP	5.065,38	EC	0,00
		CS	5.065,38	TR	0,00	FPV	0,00			TR	0,00
MACROAGGREGATO 1 - REDDITI DA LAVORO DIPENDENTE		**RS**	**0,00**	**RR**	**0,00**	**R**	**0,00**	**P**	**0,00**	**EP**	**0,00**
		CP	**18.701,82**	**RC**	**11.829,90**	**I**	**11.829,90**	**ECP**	**6.871,92**	**EC**	**0,00**
		CS	**18.701,82**	**TR**	**11.829,90**	**FPV**	**0,00**			**TR**	**0,00**
103107	IRAP A CARICO ENTE	RS	0,00	RR	0,00	R	0,00	P	0,00	EP	0,00
		CP	1.584,10	RC	0,00	I	362,54	ECP	1.221,56	EC	362,54
		CS	1.584,10	TR	0,00	FPV	0,00			TR	362,54
MACROAGGREGATO 2 - IMPOSTE E TASSE A CARICO DELL'ENTE		**RS**	**0,00**	**RR**	**0,00**	**R**	**0,00**	**P**	**0,00**	**EP**	**0,00**
		CP	**1.584,10**	**RC**	**0,00**	**I**	**362,54**	**ECP**	**1.221,56**	**EC**	**362,54**
		CS	**1.584,10**	**TR**	**0,00**	**FPV**	**0,00**			**TR**	**362,54**
103102.1	SPESE PER VESTIARIO POLIZIA MUNICIPALE-E ARMAMENTO	RS	0,00	RR	0,00	R	0,00	P	0,00	EP	0,00
		CP	1.000,00	RC	1.000,00	I	1.000,00	ECP	0,00	EC	0,00
		CS	1.000,00	TR	1.000,00	FPV	0,00			TR	0,00
103103.2	SPESE PER FUNZIONAMENTO UFFICIO POLIZIA LOCALE ASSOCIATO	RS	0,00	RR	0,00	R	0,00	P	0,00	EP	0,00
		CP	6.000,00	RC	3.299,05	I	4.521,59	ECP	1.478,41	EC	1.222,54
		CS	6.000,00	TR	3.299,05	FPV	0,00			TR	1.222,54
MACROAGGREGATO 3 - ACQUISTO DI BENI E SERVIZI		**RS**	**0,00**	**RR**	**0,00**	**R**	**0,00**	**P**	**0,00**	**EP**	**0,00**
		CP	**7.000,00**	**RC**	**4.299,05**	**I**	**5.521,59**	**ECP**	**1.478,41**	**EC**	**1.222,54**
		CS	**7.000,00**	**TR**	**4.299,05**	**FPV**	**0,00**			**TR**	**1.222,54**

MISSIONE	DENOMINAZIONE	Residui passivi al 1/1/2022 (RS)	Pagamenti cin conto residui (PR)	Riaccertamento residui (R)	Eliminazione per perenzione (P)	Residui passivi da esercizi precedenti (EP=RS-PR+R-P)
PROGRAMMA		Previsioni definitive di competenza (CP)	Pagamenti cin conto competenza (PC)	Impegni (I)	Economie di competenza (ECP=CP-I-FPV)	Residui passivi da esercizio di competenza (EC=I-PC)
TITOLO		Previsioni definitive di cassa (CS)	Totale pagamenti (TP=PR+PC)	Fondo pluriennale vincolato (FPV)		Totale residui passivi da riportare (TR=EP+EC)

TITOLO 1 - SPESE CORRENTI	RS	0,00	RR	0,00	R	0,00	P	0,00	EP	0,00
	CP	27.285,92	RC	16.128,95	I	17.714,03	ECP	9.571,89	EC	1.585,08
	CS	27.285,92	TR	16.128,95	FPV	0,00			TR	1.585,08
TOTALE PROGRAMMA 1 - POLIZIA LOCALE E AMMINISTRATIVA	RS	**0,00**	RR	**0,00**	R	**0,00**	P	0,00	EP	**0,00**
	CP	**27.285,92**	RC	**16.128,95**	I	**17.714,03**	ECP	9.571,89	EC	**1.585,08**
	CS	**27.285,92**	TR	**16.128,95**	FPV	**0,00**			TR	**1.585,08**
TOTALE MISSIONE 3 - ORDINE PUBBLICO E SICUREZZA	RS	0,00	RR	0,00	R	0,00	P	0,00	EP	0,00
	CP	27.285,92	RC	16.128,95	I	17.714,03	ECP	9.571,89	EC	1.585,08
	CS	27.285,92	TR	16.128,95	FPV	0,00			TR	1.585,08

MISSIONE	DENOMINAZIONE	Residui passivi al 1/1/2022 (RS)	Pagamenti cin conto residui (PR)	Riaccertamento residui (R)	Eliminazione per perenzione (P)	Residui passivi da esercizi precedenti (EP=RS-PR+R-P)
PROGRAMMA		Previsioni definitive di competenza (CP)	Pagamenti cin conto competenza (PC)	Impegni (I)	Economie di competenza (ECP=CP-I-FPV)	Residui passivi da esercizio di competenza (EC=I-PC)
TITOLO		Previsioni definitive di cassa (CS)	Totale pagamenti (TP=PR+PC)	Fondo pluriennale vincolato (FPV)		Totale residui passivi da riportare (TR=EP+EC)

MISSIONE 4 - MISSIONE 4 - ISTRUZIONE E DIRITTO ALLO STUDIO

PROGRAMMA 1 - PROGRAMMA 1 - ISTRUZIONE PRESCOLASTICA

TITOLO 1 - SPESE CORRENTI

104105.3	CONTRIBUTO STRAORDINARIO SCUOLA DELL'INFANZIA	RS	0,00	RR	0,00	R	0,00	P	0,00	EP	0,00
		CP	15.346,25	RC	0,00	I	0,00	ECP	15.346,25	EC	0,00
		CS	15.346,25	TR	0,00	FPV	0,00			TR	0,00
MACROAGGREGATO 4 - TRASFERIMENTI CORRENTI		**RS**	**0,00**	**RR**	**0,00**	**R**	**0,00**	**P**	**0,00**	**EP**	**0,00**
		CP	**15.346,25**	**RC**	**0,00**	**I**	**0,00**	**ECP**	**15.346,25**	**EC**	**0,00**
		CS	**15.346,25**	**TR**	**0,00**	**FPV**	**0,00**			**TR**	**0,00**
TITOLO 1 - SPESE CORRENTI		RS	0,00	RR	0,00	R	0,00	P	0,00	EP	0,00
		CP	15.346,25	RC	0,00	I	0,00	ECP	15.346,25	EC	0,00
		CS	15.346,25	TR	0,00	FPV	0,00			TR	0,00
TOTALE PROGRAMMA 1 - ISTRUZIONE PRESCOLASTICA		RS	**0,00**	RR	**0,00**	R	**0,00**	P	0,00	EP	**0,00**
		CP	**15.346,25**	RC	**0,00**	I	**0,00**	ECP	15.346,25	EC	**0,00**
		CS	**15.346,25**	TR	**0,00**	FPV	**0,00**			TR	**0,00**

PROGRAMMA 2 - PROGRAMMA 2 - ALTRI ORDINI DI ISTRUZIONE NON UNIVERSITARIA

TITOLO 1 - SPESE CORRENTI

104023	MANUTENZIONI ORDINARIE SCUOLE	RS	30,00	RR	0,00	R	-30,00	P	0,00	EP	0,00
		CP	14.000,00	RC	2.311,90	I	2.509,54	ECP	11.490,46	EC	197,64
		CS	14.030,00	TR	2.311,90	FPV	0,00			TR	197,64
104203.3	SPESE MENSA SCOLASTICA	RS	5.460,74	RR	4.855,31	R	-85,33	P	0,00	EP	520,10
		CP	30.000,00	RC	27.380,46	I	30.000,00	ECP	0,00	EC	2.619,54
		CS	35.460,74	TR	32.235,77	FPV	0,00			TR	3.139,64
104205.2	ACQUISTO LIBRI SCUOLA SECONDARIA DI PRIMO GRADO	RS	3.000,00	RR	2.736,48	R	0,00	P	0,00	EP	263,52
		CP	8.500,00	RC	0,00	I	0,00	ECP	8.500,00	EC	0,00
		CS	11.500,00	TR	2.736,48	FPV	0,00			TR	263,52

MISSIONE / PROGRAMMA / TITOLO	DENOMINAZIONE	Residui passivi al 1/1/2022 (RS) / Previsioni definitive di competenza (CP) / Previsioni definitive di cassa (CS)		Pagamenti cin conto residui (PR) / Pagamenti cin conto competenza (PC) / Totale pagamenti (TP=PR+PC)		Riaccertamento residui (R) / Impegni (I) / Fondo pluriennale vincolato (FPV)		Eliminazione per perenzione (P) / Economie di competenza (ECP=CP-I-FPV)		Residui passivi da esercizi precedenti (EP=RS-PR+R-P) / Residui passivi da esercizio di competenza (EC=I-PC) / Totale residui passivi da riportare (TR=EP+EC)	
104503.1	SPESE PER TRASPORTO SCOLASTICO	RS	6.204,00	RR	6.160,00	R	-44,00	P	0,00	EP	0,00
		CP	45.210,00	RC	27.060,00	I	27.060,00	ECP	18.150,00	EC	0,00
		CS	51.414,00	TR	33.220,00	FPV	0,00			TR	0,00
MACROAGGREGATO 3 - ACQUISTO DI BENI E SERVIZI		**RS**	**14.694,74**	**RR**	**13.751,79**	**R**	**-159,33**	**P**	**0,00**	**EP**	**783,62**
		CP	**97.710,00**	**RC**	**56.752,36**	**I**	**59.569,54**	**ECP**	**38.140,46**	**EC**	**2.817,18**
		CS	**112.404,74**	**TR**	**70.504,15**	**FPV**	**0,00**			**TR**	**3.600,80**
104205.1	FORNITURA GRATUITA LIBRI ALUNNI SCUOLA PRIMARIA	RS	1.598,31	RR	151,91	R	0,00	P	0,00	EP	1.446,40
		CP	6.500,00	RC	4.647,12	I	6.000,00	ECP	500,00	EC	1.352,88
		CS	8.098,31	TR	4.799,03	FPV	0,00			TR	2.799,28
104305.2	CONTRIBUTO MATERIALE DIDATTICO SCUOLA SECONDARIA BERLINGO	RS	1.000,00	RR	1.000,00	R	0,00	P	0,00	EP	0,00
		CP	13.000,00	RC	6.000,00	I	13.000,00	ECP	0,00	EC	7.000,00
		CS	14.000,00	TR	7.000,00	FPV	0,00			TR	7.000,00
104505.2	CONTRIBUTO ISTITUTO COMPRENSIVO LOGRATO	RS	3.000,00	RR	3.000,00	R	0,00	P	0,00	EP	0,00
		CP	12.000,00	RC	4.500,00	I	4.500,00	ECP	7.500,00	EC	0,00
		CS	15.000,00	TR	7.500,00	FPV	0,00			TR	0,00
MACROAGGREGATO 4 - TRASFERIMENTI CORRENTI		**RS**	**5.598,31**	**RR**	**4.151,91**	**R**	**0,00**	**P**	**0,00**	**EP**	**1.446,40**
		CP	**31.500,00**	**RC**	**15.147,12**	**I**	**23.500,00**	**ECP**	**8.000,00**	**EC**	**8.352,88**
		CS	**37.098,31**	**TR**	**19.299,03**	**FPV**	**0,00**			**TR**	**9.799,28**
104505.1	BORSE DI STUDIO PER MERITO	RS	0,00	RR	0,00	R	0,00	P	0,00	EP	0,00
		CP	2.500,00	RC	0,00	I	2.500,00	ECP	0,00	EC	2.500,00
		CS	2.500,00	TR	0,00	FPV	0,00			TR	2.500,00
MACROAGGREGATO 10 - ALTRE SPESE CORRENTI		**RS**	**0,00**	**RR**	**0,00**	**R**	**0,00**	**P**	**0,00**	**EP**	**0,00**
		CP	**2.500,00**	**RC**	**0,00**	**I**	**2.500,00**	**ECP**	**0,00**	**EC**	**2.500,00**
		CS	**2.500,00**	**TR**	**0,00**	**FPV**	**0,00**			**TR**	**2.500,00**
TITOLO 1 - SPESE CORRENTI		RS	20.293,05	RR	17.903,70	R	-159,33	P	0,00	EP	2.230,02
		CP	131.710,00	RC	71.899,48	I	85.569,54	ECP	46.140,46	EC	13.670,06
		CS	152.003,05	TR	89.803,18	FPV	0,00			TR	15.900,08

MISSIONE	DENOMINAZIONE	Residui passivi al 1/1/2022 (RS)	Pagamenti cin conto residui (PR)	Riaccertamento residui (R)	Eliminazione per perenzione (P)	Residui passivi da esercizi precedenti (EP=RS-PR+R-P)
PROGRAMMA		Previsioni definitive di competenza (CP)	Pagamenti cin conto competenza (PC)	Impegni (I)	Economie di competenza (ECP=CP-I-FPV)	Residui passivi da esercizio di competenza (EC=I-PC)
TITOLO		Previsioni definitive di cassa (CS)	Totale pagamenti (TP=PR+PC)	Fondo pluriennale vincolato (FPV)		Totale residui passivi da riportare (TR=EP+EC)

TITOLO 2 - SPESE IN CONTO CAPITALE

204022.1	LAVORI SU EDIFICI SCOLASTICI	RS	0,00	RR	0,00	R	0,00	P	0,00	EP	0,00
		CP	156.494,15	RC	156.464,15	I	156.464,15	ECP	30,00	EC	0,00
		CS	156.494,15	TR	156.464,15	FPV	0,00			TR	0,00
MACROAGGREGATO 2 - INVESTIMENTI FISSI LORDI E ACQUISTO DI TERRENI		**RS**	**0,00**	**RR**	**0,00**	**R**	**0,00**	**P**	**0,00**	**EP**	**0,00**
		CP	**156.494,15**	**RC**	**156.464,15**	**I**	**156.464,15**	**ECP**	**30,00**	**EC**	**0,00**
		CS	**156.494,15**	**TR**	**156.464,15**	**FPV**	**0,00**			**TR**	**0,00**
204307.1	CANONE IN CONTO INVESTIMENTI PER COMPLETAMENTO SCUOLA SECONDARIA DI PRIMO GRADO	RS	36.110,00	RR	36.110,00	R	0,00	P	0,00	EP	0,00
		CP	36.110,00	RC	0,00	I	36.110,00	ECP	0,00	EC	36.110,00
		CS	72.220,00	TR	36.110,00	FPV	0,00			TR	36.110,00
MACROAGGREGATO 3 - CONTRIBUTI AGLI INVESTIMENTI		**RS**	**36.110,00**	**RR**	**36.110,00**	**R**	**0,00**	**P**	**0,00**	**EP**	**0,00**
		CP	**36.110,00**	**RC**	**0,00**	**I**	**36.110,00**	**ECP**	**0,00**	**EC**	**36.110,00**
		CS	**72.220,00**	**TR**	**36.110,00**	**FPV**	**0,00**			**TR**	**36.110,00**
TITOLO 2 - SPESE IN CONTO CAPITALE		RS	36.110,00	RR	36.110,00	R	0,00	P	0,00	EP	0,00
		CP	192.604,15	RC	156.464,15	I	192.574,15	ECP	30,00	EC	36.110,00
		CS	228.714,15	TR	192.574,15	FPV	0,00			TR	36.110,00
TOTALE PROGRAMMA 2 - ALTRI ORDINI DI ISTRUZIONE NON UNIVERSITARIA		RS	**56.403,05**	RR	**54.013,70**	R	**-159,33**	P	0,00	EP	**2.230,02**
		CP	**324.314,15**	RC	**228.363,63**	I	**278.143,69**	ECP	46.170,46	EC	**49.780,06**
		CS	**380.717,20**	TR	**282.377,33**	FPV	**0,00**			TR	**52.010,08**

PROGRAMMA 6 - PROGRAMMA 6 - SERVIZI AUSILIARI ALL'ISTRUZIONE

TITOLO 1 - SPESE CORRENTI

104063.1	GESTIONE SERVIZIO DOPOSCUOLA	RS	2.965,26	RR	946,68	R	-1.925,60	P	0,00	EP	92,98
		CP	4.400,00	RC	2.434,32	I	2.934,32	ECP	1.465,68	EC	500,00
		CS	7.365,26	TR	3.381,00	FPV	0,00			TR	592,98
104502.1	ACQUISTO BENI PER MENSA SCOLASTICA	RS	0,00	RR	0,00	R	0,00	P	0,00	EP	0,00
		CP	300,00	RC	0,00	I	0,00	ECP	300,00	EC	0,00
		CS	300,00	TR	0,00	FPV	0,00			TR	0,00

MISSIONE / PROGRAMMA / TITOLO	DENOMINAZIONE	Residui passivi al 1/1/2022 (RS) / Previsioni definitive di competenza (CP) / Previsioni definitive di cassa (CS)		Pagamenti cin conto residui (PR) / Pagamenti cin conto competenza (PC) / Totale pagamenti (TP=PR+PC)		Riaccertamento residui (R) / Impegni (I) / Fondo pluriennale vincolato (FPV)		Eliminazione per perenzione (P) / Economie di competenza (ECP=CP-I-FPV)		Residui passivi da esercizi precedenti (EP=RS-PR+R-P) / Residui passivi da esercizio di competenza (EC=I-PC) / Totale residui passivi da riportare (TR=EP+EC)	
104503.4	ASSISTENZA AD PERSONAM ALUNNI DISABILI	RS	9.508,74	RR	9.508,74	R	0,00	P	0,00	EP	0,00
		CP	70.950,00	RC	57.090,78	I	63.880,98	ECP	7.069,02	EC	6.790,20
		CS	80.458,74	TR	66.599,52	FPV	0,00			TR	6.790,20
110103.2	SERVIZI DIURNI DISABILI	RS	2.854,60	RR	2.854,60	R	0,00	P	0,00	EP	0,00
		CP	41.220,00	RC	33.246,70	I	40.978,20	ECP	241,80	EC	7.731,50
		CS	44.074,60	TR	36.101,30	FPV	0,00			TR	7.731,50
MACROAGGREGATO 3 - ACQUISTO DI BENI E SERVIZI		**RS**	**15.328,60**	**RR**	**13.310,02**	**R**	**-1.925,60**	**P**	**0,00**	**EP**	**92,98**
		CP	**116.870,00**	**RC**	**92.771,80**	**I**	**107.793,50**	**ECP**	**9.076,50**	**EC**	**15.021,70**
		CS	**132.198,60**	**TR**	**106.081,82**	**FPV**	**0,00**			**TR**	**15.114,68**
TITOLO 1 - SPESE CORRENTI		RS	15.328,60	RR	13.310,02	R	-1.925,60	P	0,00	EP	92,98
		CP	116.870,00	RC	92.771,80	I	107.793,50	ECP	9.076,50	EC	15.021,70
		CS	132.198,60	TR	106.081,82	FPV	0,00			TR	15.114,68
TOTALE PROGRAMMA 6 - SERVIZI AUSILIARI ALL'ISTRUZIONE		RS	**15.328,60**	RR	**13.310,02**	R	**-1.925,60**	P	0,00	EP	**92,98**
		CP	**116.870,00**	RC	**92.771,80**	I	**107.793,50**	ECP	9.076,50	EC	**15.021,70**
		CS	**132.198,60**	TR	**106.081,82**	FPV	**0,00**			TR	**15.114,68**
TOTALE MISSIONE 4 - ISTRUZIONE E DIRITTO ALLO STUDIO		RS	71.731,65	RR	67.323,72	R	-2.084,93	P	0,00	EP	2.323,00
		CP	456.530,40	RC	321.135,43	I	385.937,19	ECP	70.593,21	EC	64.801,76
		CS	528.262,05	TR	388.459,15	FPV	0,00			TR	67.124,76

MISSIONE	DENOMINAZIONE	Residui passivi al 1/1/2022 (RS)	Pagamenti cin conto residui (PR)	Riaccertamento residui (R)	Eliminazione per perenzione (P)	Residui passivi da esercizi precedenti (EP=RS-PR+R-P)
PROGRAMMA		Previsioni definitive di competenza (CP)	Pagamenti cin conto competenza (PC)	Impegni (I)	Economie di competenza (ECP=CP-I-FPV)	Residui passivi da esercizio di competenza (EC=I-PC)
TITOLO		Previsioni definitive di cassa (CS)	Totale pagamenti (TP=PR+PC)	Fondo pluriennale vincolato (FPV)		Totale residui passivi da riportare (TR=EP+EC)

MISSIONE 5 - MISSIONE 5 - TUTELA E VALORIZZAZIONE DEI BENI E ATTIVITÀ CULTURALI

PROGRAMMA 2 - PROGRAMMA 2 - ATTIVITÀ CULTURALI E INTERVENTI DIVERSI NEL SETTORE CULTURALE

TITOLO 1 - SPESE CORRENTI

105102.3	ACQUISTO LIBRI PER BIBLIOTECA	RS	1.662,04	RR	1.460,42	R	-49,09	P	0,00	EP	152,53
		CP	6.866,09	RC	4.383,31	I	4.383,31	ECP	2.482,78	EC	0,00
		CS	8.528,13	TR	5.843,73	FPV	0,00			TR	152,53
105103.1	SPESE FUNZIONAMENTO BIBLIOTECA	RS	2.084,80	RR	1.231,20	R	-853,60	P	0,00	EP	0,00
		CP	15.396,00	RC	9.089,00	I	10.358,00	ECP	5.038,00	EC	1.269,00
		CS	17.480,80	TR	10.320,20	FPV	0,00			TR	1.269,00
MACROAGGREGATO 3 - ACQUISTO DI BENI E SERVIZI		**RS**	**3.746,84**	**RR**	**2.691,62**	**R**	**-902,69**	**P**	**0,00**	**EP**	**152,53**
		CP	**22.262,09**	**RC**	**13.472,31**	**I**	**14.741,31**	**ECP**	**7.520,78**	**EC**	**1.269,00**
		CS	**26.008,93**	**TR**	**16.163,93**	**FPV**	**0,00**			**TR**	**1.421,53**
105203.1	SPESE PER MANIFESTAZIONI CULTURALI	RS	3.913,66	RR	3.913,66	R	0,00	P	0,00	EP	0,00
		CP	25.000,00	RC	3.497,29	I	18.588,99	ECP	6.411,01	EC	15.091,70
		CS	28.913,66	TR	7.410,95	FPV	0,00			TR	15.091,70
MACROAGGREGATO 10 - ALTRE SPESE CORRENTI		**RS**	**3.913,66**	**RR**	**3.913,66**	**R**	**0,00**	**P**	**0,00**	**EP**	**0,00**
		CP	**25.000,00**	**RC**	**3.497,29**	**I**	**18.588,99**	**ECP**	**6.411,01**	**EC**	**15.091,70**
		CS	**28.913,66**	**TR**	**7.410,95**	**FPV**	**0,00**			**TR**	**15.091,70**
TITOLO 1 - SPESE CORRENTI		RS	7.660,50	RR	6.605,28	R	-902,69	P	0,00	EP	152,53
		CP	47.262,09	RC	16.969,60	I	33.330,30	ECP	13.931,79	EC	16.360,70
		CS	54.922,59	TR	23.574,88	FPV	0,00			TR	16.513,23
TOTALE PROGRAMMA 2 - ATTIVITÀ CULTURALI E INTERVENTI DIVERSI NEL SETTORE CULTURALE		RS	**7.660,50**	RR	**6.605,28**	R	**-902,69**	P	0,00	EP	**152,53**
		CP	**47.262,09**	RC	**16.969,60**	I	**33.330,30**	ECP	13.931,79	EC	**16.360,70**
		CS	**54.922,59**	TR	**23.574,88**	FPV	**0,00**			TR	**16.513,23**

MISSIONE	DENOMINAZIONE	Residui passivi al 1/1/2022 (RS)	Pagamenti cin conto residui (PR)	Riaccertamento residui (R)	Eliminazione per perenzione (P)	Residui passivi da esercizi precedenti (EP=RS-PR+R-P)
PROGRAMMA		Previsioni definitive di competenza (CP)	Pagamenti cin conto competenza (PC)	Impegni (I)	Economie di competenza (ECP=CP-I-FPV)	Residui passivi da esercizio di competenza (EC=I-PC)
TITOLO		Previsioni definitive di cassa (CS)	Totale pagamenti (TP=PR+PC)	Fondo pluriennale vincolato (FPV)		Totale residui passivi da riportare (TR=EP+EC)

TOTALE MISSIONE 5 - TUTELA E VALORIZZAZIONE DEI BENI E ATTIVITÀ CULTURALI	RS	7.660,50	RR	6.605,28	R	-902,69	P	0,00	EP	152,53
	CP	47.262,09	RC	16.969,60	I	33.330,30	ECP	13.931,79	EC	16.360,70
	CS	54.922,59	TR	23.574,88	FPV	0,00			TR	16.513,23

MISSIONE	DENOMINAZIONE	Residui passivi al 1/1/2022 (RS)	Pagamenti cin conto residui (PR)	Riaccertamento residui (R)	Eliminazione per perenzione (P)	Residui passivi da esercizi precedenti (EP=RS-PR+R-P)
PROGRAMMA		Previsioni definitive di competenza (CP)	Pagamenti cin conto competenza (PC)	Impegni (I)	Economie di competenza (ECP=CP-I-FPV)	Residui passivi da esercizio di competenza (EC=I-PC)
TITOLO		Previsioni definitive di cassa (CS)	Totale pagamenti (TP=PR+PC)	Fondo pluriennale vincolato (FPV)		Totale residui passivi da riportare (TR=EP+EC)

MISSIONE 6 - MISSIONE 6 - POLITICHE GIOVANILI, SPORT E TEMPO LIBERO

PROGRAMMA 1 - PROGRAMMA 1 - SPORT E TEMPO LIBERO

TITOLO 1 - SPESE CORRENTI

110405.14	CONTRIBUTO ` ASSOCIAZIONE FACCIAMO CENTRO` GESTIONE AREA VERDE LAGHETTO DEI CIGNI	RS	0,00	RR	0,00	R	0,00	P	0,00	EP	0,00
		CP	5.000,00	RC	0,00	I	5.000,00	ECP	0,00	EC	5.000,00
		CS	5.000,00	TR	0,00	FPV	0,00			TR	5.000,00
MACROAGGREGATO 4 - TRASFERIMENTI CORRENTI		**RS**	**0,00**	**RR**	**0,00**	**R**	**0,00**	**P**	**0,00**	**EP**	**0,00**
		CP	**5.000,00**	**RC**	**0,00**	**I**	**5.000,00**	**ECP**	**0,00**	**EC**	**5.000,00**
		CS	**5.000,00**	**TR**	**0,00**	**FPV**	**0,00**			**TR**	**5.000,00**
TITOLO 1 - SPESE CORRENTI		RS	0,00	RR	0,00	R	0,00	P	0,00	EP	0,00
		CP	5.000,00	RC	0,00	I	5.000,00	ECP	0,00	EC	5.000,00
		CS	5.000,00	TR	0,00	FPV	0,00			TR	5.000,00
TOTALE PROGRAMMA 1 - SPORT E TEMPO LIBERO		RS	**0,00**	RR	**0,00**	R	**0,00**	P	0,00	EP	**0,00**
		CP	**5.000,00**	RC	**0,00**	I	**5.000,00**	ECP	0,00	EC	**5.000,00**
		CS	**5.000,00**	TR	**0,00**	FPV	**0,00**			TR	**5.000,00**

PROGRAMMA 2 - PROGRAMMA 2 - GIOVANI

TITOLO 1 - SPESE CORRENTI

106024.1	CONTRIBUTO ORGANIZZAZIONE GREST	RS	0,00	RR	0,00	R	0,00	P	0,00	EP	0,00
		CP	5.400,00	RC	0,00	I	5.392,17	ECP	7,83	EC	5.392,17
		CS	5.400,00	TR	0,00	FPV	0,00			TR	5.392,17
MACROAGGREGATO 4 - TRASFERIMENTI CORRENTI		**RS**	**0,00**	**RR**	**0,00**	**R**	**0,00**	**P**	**0,00**	**EP**	**0,00**
		CP	**5.400,00**	**RC**	**0,00**	**I**	**5.392,17**	**ECP**	**7,83**	**EC**	**5.392,17**
		CS	**5.400,00**	**TR**	**0,00**	**FPV**	**0,00**			**TR**	**5.392,17**
TITOLO 1 - SPESE CORRENTI		RS	0,00	RR	0,00	R	0,00	P	0,00	EP	0,00
		CP	5.400,00	RC	0,00	I	5.392,17	ECP	7,83	EC	5.392,17
		CS	5.400,00	TR	0,00	FPV	0,00			TR	5.392,17

MISSIONE	DENOMINAZIONE	Residui passivi al 1/1/2022 (RS)	Pagamenti cin conto residui (PR)	Riaccertamento residui (R)	Eliminazione per perenzione (P)	Residui passivi da esercizi precedenti (EP=RS-PR+R-P)
PROGRAMMA		Previsioni definitive di competenza (CP)	Pagamenti cin conto competenza (PC)	Impegni (I)	Economie di competenza (ECP=CP-I-FPV)	Residui passivi da esercizio di competenza (EC=I-PC)
TITOLO		Previsioni definitive di cassa (CS)	Totale pagamenti (TP=PR+PC)	Fondo pluriennale vincolato (FPV)		Totale residui passivi da riportare (TR=EP+EC)

TOTALE PROGRAMMA 2 - GIOVANI	RS	**0,00**	RR	**0,00**	R	**0,00**	P	0,00	EP	**0,00**
	CP	**5.400,00**	RC	**0,00**	I	**5.392,17**	ECP	7,83	EC	**5.392,17**
	CS	**5.400,00**	TR	**0,00**	FPV	**0,00**			TR	**5.392,17**
TOTALE MISSIONE 6 - POLITICHE GIOVANILI, SPORT E TEMPO LIBERO	RS	0,00	RR	0,00	R	0,00	P	0,00	EP	0,00
	CP	10.400,00	RC	0,00	I	10.392,17	ECP	7,83	EC	10.392,17
	CS	10.400,00	TR	0,00	FPV	0,00			TR	10.392,17

MISSIONE	DENOMINAZIONE	Residui passivi al 1/1/2022 (RS)	Pagamenti cin conto residui (PR)	Riaccertamento residui (R)	Eliminazione per perenzione (P)	Residui passivi da esercizi precedenti (EP=RS-PR+R-P)
PROGRAMMA		Previsioni definitive di competenza (CP)	Pagamenti cin conto competenza (PC)	Impegni (I)	Economie di competenza (ECP=CP-I-FPV)	Residui passivi da esercizio di competenza (EC=I-PC)
TITOLO		Previsioni definitive di cassa (CS)	Totale pagamenti (TP=PR+PC)	Fondo pluriennale vincolato (FPV)		Totale residui passivi da riportare (TR=EP+EC)

MISSIONE 8 - MISSIONE 8 - ASSETTO DEL TERRITORIO ED EDILIZIA ABITATIVA

PROGRAMMA 1 - PROGRAMMA 1 - URBANISTICA E ASSETTO DEL TERRITORIO

TITOLO 2 - SPESE IN CONTO CAPITALE

201201.3	MANUTENZ. STRAORDINARIA EDIFICI PUBBLICI	RS	0,00	RR	0,00	R	0,00	P	0,00	EP	0,00
		CP	144.600,00	RC	65.310,99	I	83.588,15	ECP	61.011,85	EC	18.277,16
		CS	144.600,00	TR	65.310,99	FPV	0,00			TR	18.277,16
208101.5	INTERVENTI DI MANUTENZIONE STRAORDINARIA STRADE E ARREDO URBANO	RS	0,00	RR	0,00	R	0,00	P	0,00	EP	0,00
		CP	10.000,00	RC	10.000,00	I	10.000,00	ECP	0,00	EC	0,00
		CS	10.000,00	TR	10.000,00	FPV	0,00			TR	0,00
MACROAGGREGATO 2 - INVESTIMENTI FISSI LORDI E ACQUISTO DI TERRENI		**RS**	**0,00**	**RR**	**0,00**	**R**	**0,00**	**P**	**0,00**	**EP**	**0,00**
		CP	**154.600,00**	**RC**	**75.310,99**	**I**	**93.588,15**	**ECP**	**61.011,85**	**EC**	**18.277,16**
		CS	**154.600,00**	**TR**	**75.310,99**	**FPV**	**0,00**			**TR**	**18.277,16**
TITOLO 2 - SPESE IN CONTO CAPITALE		RS	0,00	RR	0,00	R	0,00	P	0,00	EP	0,00
		CP	154.600,00	RC	75.310,99	I	93.588,15	ECP	61.011,85	EC	18.277,16
		CS	154.600,00	TR	75.310,99	FPV	0,00			TR	18.277,16
TOTALE PROGRAMMA 1 - URBANISTICA E ASSETTO DEL TERRITORIO		RS	**0,00**	RR	**0,00**	R	**0,00**	P	0,00	EP	**0,00**
		CP	**154.600,00**	RC	**75.310,99**	I	**93.588,15**	ECP	61.011,85	EC	**18.277,16**
		CS	**154.600,00**	TR	**75.310,99**	FPV	**0,00**			TR	**18.277,16**
TOTALE MISSIONE 8 - ASSETTO DEL TERRITORIO ED EDILIZIA ABITATIVA		RS	0,00	RR	0,00	R	0,00	P	0,00	EP	0,00
		CP	154.600,00	RC	75.310,99	I	93.588,15	ECP	61.011,85	EC	18.277,16
		CS	154.600,00	TR	75.310,99	FPV	0,00			TR	18.277,16

MISSIONE	DENOMINAZIONE	Residui passivi al 1/1/2022 (RS)	Pagamenti cin conto residui (PR)	Riaccertamento residui (R)	Eliminazione per perenzione (P)	Residui passivi da esercizi precedenti (EP=RS-PR+R-P)
PROGRAMMA		Previsioni definitive di competenza (CP)	Pagamenti cin conto competenza (PC)	Impegni (I)	Economie di competenza (ECP=CP-I-FPV)	Residui passivi da esercizio di competenza (EC=I-PC)
TITOLO		Previsioni definitive di cassa (CS)	Totale pagamenti (TP=PR+PC)	Fondo pluriennale vincolato (FPV)		Totale residui passivi da riportare (TR=EP+EC)

MISSIONE 9 - MISSIONE 9 - SVILUPPO SOSTENIBILE E TUTELA DEL TERRITORIO E DELL'AMBIENTE

PROGRAMMA 1 - PROGRAMMA 1 - DIFESA DEL SUOLO

TITOLO 1 - SPESE CORRENTI

108103.8	CANONE CONSORZIO IRRIGUO	RS	11.781,38	RR	0,00	R	0,00	P	0,00	EP	11.781,38
		CP	8.500,00	RC	0,00	I	0,00	ECP	8.500,00	EC	0,00
		CS	20.281,38	TR	0,00	FPV	0,00			TR	11.781,38
108103.10	DIFESA DEL SUOLO	RS	0,00	RR	0,00	R	0,00	P	0,00	EP	0,00
		CP	5.000,00	RC	0,00	I	0,00	ECP	5.000,00	EC	0,00
		CS	5.000,00	TR	0,00	FPV	0,00			TR	0,00
MACROAGGREGATO 3 - ACQUISTO DI BENI E SERVIZI		**RS**	**11.781,38**	**RR**	**0,00**	**R**	**0,00**	**P**	**0,00**	**EP**	**11.781,38**
		CP	**13.500,00**	**RC**	**0,00**	**I**	**0,00**	**ECP**	**13.500,00**	**EC**	**0,00**
		CS	**25.281,38**	**TR**	**0,00**	**FPV**	**0,00**			**TR**	**11.781,38**
TITOLO 1 - SPESE CORRENTI		RS	11.781,38	RR	0,00	R	0,00	P	0,00	EP	11.781,38
		CP	13.500,00	RC	0,00	I	0,00	ECP	13.500,00	EC	0,00
		CS	25.281,38	TR	0,00	FPV	0,00			TR	11.781,38
TOTALE PROGRAMMA 1 - DIFESA DEL SUOLO		RS	**11.781,38**	RR	**0,00**	R	**0,00**	P	0,00	EP	**11.781,38**
		CP	**13.500,00**	RC	**0,00**	I	**0,00**	ECP	13.500,00	EC	**0,00**
		CS	**25.281,38**	TR	**0,00**	FPV	**0,00**			TR	**11.781,38**

PROGRAMMA 2 - PROGRAMMA 2 - TUTELA, VALORIZZAZIONE E RECUPERO AMBIENTALE

TITOLO 1 - SPESE CORRENTI

108103.7	MANUTENZIONE VERDE COMUNALE	RS	12.661,16	RR	12.661,16	R	0,00	P	0,00	EP	0,00
		CP	25.000,00	RC	20.456,94	I	23.643,28	ECP	1.356,72	EC	3.186,34
		CS	37.661,16	TR	33.118,10	FPV	0,00			TR	3.186,34
MACROAGGREGATO 3 - ACQUISTO DI BENI E SERVIZI		**RS**	**12.661,16**	**RR**	**12.661,16**	**R**	**0,00**	**P**	**0,00**	**EP**	**0,00**
		CP	**25.000,00**	**RC**	**20.456,94**	**I**	**23.643,28**	**ECP**	**1.356,72**	**EC**	**3.186,34**
		CS	**37.661,16**	**TR**	**33.118,10**	**FPV**	**0,00**			**TR**	**3.186,34**

MISSIONE / PROGRAMMA / TITOLO	DENOMINAZIONE	Residui passivi al 1/1/2022 (RS) / Previsioni definitive di competenza (CP) / Previsioni definitive di cassa (CS)		Pagamenti cin conto residui (PR) / Pagamenti cin conto competenza (PC) / Totale pagamenti (TP=PR+PC)		Riaccertamento residui (R) / Impegni (I) / Fondo pluriennale vincolato (FPV)		Eliminazione per perenzione (P) / Economie di competenza (ECP=CP-I-FPV)		Residui passivi da esercizi precedenti (EP=RS-PR+R-P) / Residui passivi da esercizio di competenza (EC=I-PC) / Totale residui passivi da riportare (TR=EP+EC)	
109605.1	CONTRIBUTI AD ASSOCIAZIONI PER GESTIONE AREE VERDI	RS	2.350,00	RR	1.850,00	R	0,00	P	0,00	EP	500,00
		CP	3.500,00	RC	2.500,00	I	3.500,00	ECP	0,00	EC	1.000,00
		CS	5.850,00	TR	4.350,00	FPV	0,00			TR	1.500,00
MACROAGGREGATO 4 - TRASFERIMENTI CORRENTI		**RS**	**2.350,00**	**RR**	**1.850,00**	**R**	**0,00**	**P**	**0,00**	**EP**	**500,00**
		CP	**3.500,00**	**RC**	**2.500,00**	**I**	**3.500,00**	**ECP**	**0,00**	**EC**	**1.000,00**
		CS	**5.850,00**	**TR**	**4.350,00**	**FPV**	**0,00**			**TR**	**1.500,00**
101603.5	ACCORDO DI PROGRAMMA PIANURA SOSTENIBILE	RS	0,00	RR	0,00	R	0,00	P	0,00	EP	0,00
		CP	500,00	RC	0,00	I	0,00	ECP	500,00	EC	0,00
		CS	500,00	TR	0,00	FPV	0,00			TR	0,00
MACROAGGREGATO 10 - ALTRE SPESE CORRENTI		**RS**	**0,00**	**RR**	**0,00**	**R**	**0,00**	**P**	**0,00**	**EP**	**0,00**
		CP	**500,00**	**RC**	**0,00**	**I**	**0,00**	**ECP**	**500,00**	**EC**	**0,00**
		CS	**500,00**	**TR**	**0,00**	**FPV**	**0,00**			**TR**	**0,00**
TITOLO 1 - SPESE CORRENTI		RS	15.011,16	RR	14.511,16	R	0,00	P	0,00	EP	500,00
		CP	29.000,00	RC	22.956,94	I	27.143,28	ECP	1.856,72	EC	4.186,34
		CS	44.011,16	TR	37.468,10	FPV	0,00			TR	4.686,34
TITOLO 2 - SPESE IN CONTO CAPITALE											
209603.1	MANUTENZIONE STRAORDINARIA VERDE	RS	0,00	RR	0,00	R	0,00	P	0,00	EP	0,00
		CP	77.200,00	RC	7.717,72	I	22.515,42	ECP	54.684,58	EC	14.797,70
		CS	77.200,00	TR	7.717,72	FPV	0,00			TR	14.797,70
MACROAGGREGATO 5 - ALTRE SPESE IN CONTO CAPITALE		**RS**	**0,00**	**RR**	**0,00**	**R**	**0,00**	**P**	**0,00**	**EP**	**0,00**
		CP	**77.200,00**	**RC**	**7.717,72**	**I**	**22.515,42**	**ECP**	**54.684,58**	**EC**	**14.797,70**
		CS	**77.200,00**	**TR**	**7.717,72**	**FPV**	**0,00**			**TR**	**14.797,70**
TITOLO 2 - SPESE IN CONTO CAPITALE		RS	0,00	RR	0,00	R	0,00	P	0,00	EP	0,00
		CP	77.200,00	RC	7.717,72	I	22.515,42	ECP	54.684,58	EC	14.797,70
		CS	77.200,00	TR	7.717,72	FPV	0,00			TR	14.797,70
TOTALE PROGRAMMA 2 - TUTELA, VALORIZZAZIONE E RECUPERO AMBIENTALE		RS	**15.011,16**	RR	**14.511,16**	R	**0,00**	P	0,00	EP	**500,00**
		CP	**106.200,00**	RC	**30.674,66**	I	**49.658,70**	ECP	56.541,30	EC	**18.984,04**
		CS	**121.211,16**	TR	**45.185,82**	FPV	**0,00**			TR	**19.484,04**

MISSIONE	DENOMINAZIONE	Residui passivi al 1/1/2022 (RS)	Pagamenti cin conto residui (PR)	Riaccertamento residui (R)	Eliminazione per perenzione (P)	Residui passivi da esercizi precedenti (EP=RS-PR+R-P)
PROGRAMMA		Previsioni definitive di competenza (CP)	Pagamenti cin conto competenza (PC)	Impegni (I)	Economie di competenza (ECP=CP-I-FPV)	Residui passivi da esercizio di competenza (EC=I-PC)
TITOLO		Previsioni definitive di cassa (CS)	Totale pagamenti (TP=PR+PC)	Fondo pluriennale vincolato (FPV)		Totale residui passivi da riportare (TR=EP+EC)

PROGRAMMA 3 - PROGRAMMA 3 - RIFIUTI

TITOLO 1 - SPESE CORRENTI

109503.1	SPESE SMALTIMENTO RIFIUTI	RS	26.356,04	RR	20.365,14	R	0,00	P	0,00	EP	5.990,90
		CP	216.000,00	RC	200.800,34	I	212.254,56	ECP	3.745,44	EC	11.454,22
		CS	242.356,04	TR	221.165,48	FPV	0,00			TR	17.445,12
MACROAGGREGATO 3 - ACQUISTO DI BENI E SERVIZI		**RS**	**26.356,04**	**RR**	**20.365,14**	**R**	**0,00**	**P**	**0,00**	**EP**	**5.990,90**
		CP	**216.000,00**	**RC**	**200.800,34**	**I**	**212.254,56**	**ECP**	**3.745,44**	**EC**	**11.454,22**
		CS	**242.356,04**	**TR**	**221.165,48**	**FPV**	**0,00**			**TR**	**17.445,12**
TITOLO 1 - SPESE CORRENTI		RS	26.356,04	RR	20.365,14	R	0,00	P	0,00	EP	5.990,90
		CP	216.000,00	RC	200.800,34	I	212.254,56	ECP	3.745,44	EC	11.454,22
		CS	242.356,04	TR	221.165,48	FPV	0,00			TR	17.445,12
TOTALE PROGRAMMA 3 - RIFIUTI		RS	**26.356,04**	RR	**20.365,14**	R	**0,00**	P	0,00	EP	**5.990,90**
		CP	**216.000,00**	RC	**200.800,34**	I	**212.254,56**	ECP	3.745,44	EC	**11.454,22**
		CS	**242.356,04**	TR	**221.165,48**	FPV	**0,00**			TR	**17.445,12**

PROGRAMMA 4 - PROGRAMMA 4 - SERVIZIO IDRICO INTEGRATO

TITOLO 1 - SPESE CORRENTI

101503.10	FORNITURA ACQUA	RS	2.516,58	RR	934,60	R	0,00	P	0,00	EP	1.581,98
		CP	7.500,00	RC	6.088,92	I	7.000,00	ECP	500,00	EC	911,08
		CS	10.016,58	TR	7.023,52	FPV	0,00			TR	2.493,06
MACROAGGREGATO 3 - ACQUISTO DI BENI E SERVIZI		**RS**	**2.516,58**	**RR**	**934,60**	**R**	**0,00**	**P**	**0,00**	**EP**	**1.581,98**
		CP	**7.500,00**	**RC**	**6.088,92**	**I**	**7.000,00**	**ECP**	**500,00**	**EC**	**911,08**
		CS	**10.016,58**	**TR**	**7.023,52**	**FPV**	**0,00**			**TR**	**2.493,06**
TITOLO 1 - SPESE CORRENTI		RS	2.516,58	RR	934,60	R	0,00	P	0,00	EP	1.581,98
		CP	7.500,00	RC	6.088,92	I	7.000,00	ECP	500,00	EC	911,08
		CS	10.016,58	TR	7.023,52	FPV	0,00			TR	2.493,06

MISSIONE	DENOMINAZIONE	Residui passivi al 1/1/2022 (RS)	Pagamenti cin conto residui (PR)	Riaccertamento residui (R)	Eliminazione per perenzione (P)	Residui passivi da esercizi precedenti (EP=RS-PR+R-P)
PROGRAMMA		Previsioni definitive di competenza (CP)	Pagamenti cin conto competenza (PC)	Impegni (I)	Economie di competenza (ECP=CP-I-FPV)	Residui passivi da esercizio di competenza (EC=I-PC)
TITOLO		Previsioni definitive di cassa (CS)	Totale pagamenti (TP=PR+PC)	Fondo pluriennale vincolato (FPV)		Totale residui passivi da riportare (TR=EP+EC)

TOTALE PROGRAMMA 4 - SERVIZIO IDRICO INTEGRATO	RS	**2.516,58**	RR	**934,60**	R	**0,00**	P	0,00	EP	**1.581,98**
	CP	**7.500,00**	RC	**6.088,92**	I	**7.000,00**	ECP	500,00	EC	**911,08**
	CS	**10.016,58**	TR	**7.023,52**	FPV	**0,00**			TR	**2.493,06**
TOTALE MISSIONE 9 - SVILUPPO SOSTENIBILE E TUTELA DEL TERRITORIO E DELL'AMBIENTE	RS	55.665,16	RR	35.810,90	R	0,00	P	0,00	EP	19.854,26
	CP	343.200,00	RC	237.563,92	I	268.913,26	ECP	74.286,74	EC	31.349,34
	CS	398.865,16	TR	273.374,82	FPV	0,00			TR	51.203,60

MISSIONE	DENOMINAZIONE	Residui passivi al 1/1/2022 (RS)	Pagamenti cin conto residui (PR)	Riaccertamento residui (R)	Eliminazione per perenzione (P)	Residui passivi da esercizi precedenti (EP=RS-PR+R-P)
PROGRAMMA		Previsioni definitive di competenza (CP)	Pagamenti cin conto competenza (PC)	Impegni (I)	Economie di competenza (ECP=CP-I-FPV)	Residui passivi da esercizio di competenza (EC=I-PC)
TITOLO		Previsioni definitive di cassa (CS)	Totale pagamenti (TP=PR+PC)	Fondo pluriennale vincolato (FPV)		Totale residui passivi da riportare (TR=EP+EC)

MISSIONE 10 - MISSIONE 10 - TRASPORTI E DIRITTO ALLA MOBILITÀ

PROGRAMMA 5 - PROGRAMMA 5 - VIABILITÀ E INFRASTRUTTURE STRADALI

TITOLO 1 - SPESE CORRENTI

108103.1	GESTIONE AUTOMEZZI VIABILITA'	RS	0,00	RR	0,00	R	0,00	P	0,00	EP	0,00
		CP	2.000,00	RC	1.728,94	I	1.923,37	ECP	76,63	EC	194,43
		CS	2.000,00	TR	1.728,94	FPV	0,00			TR	194,43
108103.2	MANUTENZIONE STRADE E PIAZZE COMUNALI	RS	10.609,35	RR	8.837,98	R	-1.193,81	P	0,00	EP	577,56
		CP	30.000,00	RC	28.953,08	I	29.154,38	ECP	845,62	EC	201,30
		CS	40.609,35	TR	37.791,06	FPV	0,00			TR	778,86
108103.4	SEGNALETICA ORIZZONTALE E VERTICALE	RS	1.156,81	RR	0,00	R	0,00	P	0,00	EP	1.156,81
		CP	2.000,00	RC	0,00	I	0,00	ECP	2.000,00	EC	0,00
		CS	3.156,81	TR	0,00	FPV	0,00			TR	1.156,81
108103.6	RIMOZIONE NEVE DALL'ABITATO	RS	0,00	RR	0,00	R	0,00	P	0,00	EP	0,00
		CP	2.000,00	RC	0,00	I	2.000,00	ECP	0,00	EC	2.000,00
		CS	2.000,00	TR	0,00	FPV	0,00			TR	2.000,00
108203.3	SPESE ILLUMINAZIONE PUBBLICA	RS	49.497,07	RR	3.848,83	R	-13.514,52	P	0,00	EP	32.133,72
		CP	35.000,00	RC	25.253,36	I	35.000,00	ECP	0,00	EC	9.746,64
		CS	84.497,07	TR	29.102,19	FPV	0,00			TR	41.880,36
MACROAGGREGATO 3 - ACQUISTO DI BENI E SERVIZI		**RS**	**61.263,23**	**RR**	**12.686,81**	**R**	**-14.708,33**	**P**	**0,00**	**EP**	**33.868,09**
		CP	**71.000,00**	**RC**	**55.935,38**	**I**	**68.077,75**	**ECP**	**2.922,25**	**EC**	**12.142,37**
		CS	**132.263,23**	**TR**	**68.622,19**	**FPV**	**0,00**			**TR**	**46.010,46**
TITOLO 1 - SPESE CORRENTI		RS	61.263,23	RR	12.686,81	R	-14.708,33	P	0,00	EP	33.868,09
		CP	71.000,00	RC	55.935,38	I	68.077,75	ECP	2.922,25	EC	12.142,37
		CS	132.263,23	TR	68.622,19	FPV	0,00			TR	46.010,46

TITOLO 2 - SPESE IN CONTO CAPITALE

208101.4	MANUTENZIONE STRAORDINARIA STRADE COMUNALI	RS	3.700,00	RR	0,00	R	0,00	P	0,00	EP	3.700,00
		CP	135.725,77	RC	14.544,11	I	77.319,45	ECP	58.406,32	EC	62.775,34
		CS	139.425,77	TR	14.544,11	FPV	0,00			TR	66.475,34

MISSIONE / PROGRAMMA / TITOLO	DENOMINAZIONE		Residui passivi al 1/1/2022 (RS) / Previsioni definitive di competenza (CP) / Previsioni definitive di cassa (CS)		Pagamenti cin conto residui (PR) / Pagamenti cin conto competenza (PC) / Totale pagamenti (TP=PR+PC)		Riaccertamento residui (R) / Impegni (I) / Fondo pluriennale vincolato (FPV)		Eliminazione per perenzione (P) / Economie di competenza (ECP=CP-I-FPV)		Residui passivi da esercizi precedenti (EP=RS-PR+R-P) / Residui passivi da esercizio di competenza (EC=I-PC) / Totale residui passivi da riportare (TR=EP+EC)	
208101.20	RIQUALIFICAZIONE IMPIANTI ILLUMINAZIONE PUBBLICA	RS	0,00	RR	0,00	R	0,00	P	0,00	EP	0,00
		CP	547.530,00	RC	0,00	I	0,00	ECP	547.530,00	EC	0,00
		CS	547.530,00	TR	0,00	FPV	0,00			TR	0,00
208101.21	ACQUISTO DI IMPIANTI DI ILLUMINAZIONE PUBBLICA	RS	47.300,00	RR	0,00	R	0,00	P	0,00	EP	47.300,00
		CP	0,00	RC	0,00	I	0,00	ECP	0,00	EC	0,00
		CS	47.300,00	TR	0,00	FPV	0,00			TR	47.300,00
208101.27	REALIZZAZIONE INTERVENTI STRADALI	RS	0,00	RR	0,00	R	0,00	P	0,00	EP	0,00
		CP	101.500,00	RC	55.827,88	I	101.500,00	ECP	0,00	EC	45.672,12
		CS	101.500,00	TR	55.827,88	FPV	0,00			TR	45.672,12
MACROAGGREGATO 2 - INVESTIMENTI FISSI LORDI E ACQUISTO DI TERRENI		**RS**	**51.000,00**	**RR**	**0,00**	**R**	**0,00**	**P**	**0,00**	**EP**	**51.000,00**
		CP	**784.755,77**	**RC**	**70.371,99**	**I**	**178.819,45**	**ECP**	**605.936,32**	**EC**	**108.447,46**
		CS	**835.755,77**	**TR**	**70.371,99**	**FPV**	**0,00**			**TR**	**159.447,46**
TITOLO 2 - SPESE IN CONTO CAPITALE		RS	51.000,00	RR	0,00	R	0,00	P	0,00	EP	51.000,00
		CP	784.755,77	RC	70.371,99	I	178.819,45	ECP	605.936,32	EC	108.447,46
		CS	835.755,77	TR	70.371,99	FPV	0,00			TR	159.447,46
TOTALE PROGRAMMA 5 - VIABILITÀ E INFRASTRUTTURE STRADALI		RS	**112.263,23**	RR	**12.686,81**	R	**-14.708,33**	P	0,00	EP	**84.868,09**
		CP	**855.755,77**	RC	**126.307,37**	I	**246.897,20**	ECP	608.858,57	EC	**120.589,83**
		CS	**968.019,00**	TR	**138.994,18**	FPV	**0,00**			TR	**205.457,92**
TOTALE MISSIONE 10 - TRASPORTI E DIRITTO ALLA MOBILITÀ		RS	112.263,23	RR	12.686,81	R	-14.708,33	P	0,00	EP	84.868,09
		CP	855.755,77	RC	126.307,37	I	246.897,20	ECP	608.858,57	EC	120.589,83
		CS	968.019,00	TR	138.994,18	FPV	0,00			TR	205.457,92

MISSIONE	DENOMINAZIONE	Residui passivi al 1/1/2022 (RS)	Pagamenti cin conto residui (PR)	Riaccertamento residui (R)	Eliminazione per perenzione (P)	Residui passivi da esercizi precedenti (EP=RS-PR+R-P)
PROGRAMMA		Previsioni definitive di competenza (CP)	Pagamenti cin conto competenza (PC)	Impegni (I)	Economie di competenza (ECP=CP-I-FPV)	Residui passivi da esercizio di competenza (EC=I-PC)
TITOLO		Previsioni definitive di cassa (CS)	Totale pagamenti (TP=PR+PC)	Fondo pluriennale vincolato (FPV)		Totale residui passivi da riportare (TR=EP+EC)

MISSIONE 12 - MISSIONE 12 - DIRITTI SOCIALI, POLITICHE SOCIALI E FAMIGLIA

PROGRAMMA 1 - PROGRAMMA 1 - INTERVENTI PER L'INFANZIA E I MINORI E PER ASILI NIDO

TITOLO 1 - SPESE CORRENTI

104105.5	INTEGRAZIONE RETTA ASILO NIDO CONVENZIONATI	RS	0,00	RR	0,00	R	0,00	P	0,00	EP	0,00
		CP	500,00	RC	0,00	I	0,00	ECP	500,00	EC	0,00
		CS	500,00	TR	0,00	FPV	0,00			TR	0,00
MACROAGGREGATO 4 - TRASFERIMENTI CORRENTI		**RS**	**0,00**	**RR**	**0,00**	**R**	**0,00**	**P**	**0,00**	**EP**	**0,00**
		CP	**500,00**	**RC**	**0,00**	**I**	**0,00**	**ECP**	**500,00**	**EC**	**0,00**
		CS	**500,00**	**TR**	**0,00**	**FPV**	**0,00**			**TR**	**0,00**
110405.6	ASSISTENZA DOMICILIARE MINORI	RS	2.479,87	RR	1.549,13	R	-930,74	P	0,00	EP	0,00
		CP	9.241,00	RC	2.371,50	I	5.520,00	ECP	3.721,00	EC	3.148,50
		CS	11.720,87	TR	3.920,63	FPV	0,00			TR	3.148,50
MACROAGGREGATO 10 - ALTRE SPESE CORRENTI		**RS**	**2.479,87**	**RR**	**1.549,13**	**R**	**-930,74**	**P**	**0,00**	**EP**	**0,00**
		CP	**9.241,00**	**RC**	**2.371,50**	**I**	**5.520,00**	**ECP**	**3.721,00**	**EC**	**3.148,50**
		CS	**11.720,87**	**TR**	**3.920,63**	**FPV**	**0,00**			**TR**	**3.148,50**
TITOLO 1 - SPESE CORRENTI		RS	2.479,87	RR	1.549,13	R	-930,74	P	0,00	EP	0,00
		CP	9.741,00	RC	2.371,50	I	5.520,00	ECP	4.221,00	EC	3.148,50
		CS	12.220,87	TR	3.920,63	FPV	0,00			TR	3.148,50
TOTALE PROGRAMMA 1 - INTERVENTI PER L'INFANZIA E I MINORI E PER ASILI NIDO		RS	**2.479,87**	RR	**1.549,13**	R	**-930,74**	P	0,00	EP	**0,00**
		CP	**9.741,00**	RC	**2.371,50**	I	**5.520,00**	ECP	4.221,00	EC	**3.148,50**
		CS	**12.220,87**	TR	**3.920,63**	FPV	**0,00**			TR	**3.148,50**

PROGRAMMA 2 - PROGRAMMA 2 - INTERVENTI PER LA DISABILITÀ

TITOLO 1 - SPESE CORRENTI

110405.16	ASS. FACCIAMO CENTRO PER SERVIZIO TRASPORTO	RS	4.155,80	RR	0,00	R	-4.155,80	P	0,00	EP	0,00
		CP	8.800,00	RC	8.800,00	I	8.800,00	ECP	0,00	EC	0,00
		CS	12.955,80	TR	8.800,00	FPV	0,00			TR	0,00

MISSIONE / PROGRAMMA / TITOLO	DENOMINAZIONE	Residui passivi al 1/1/2022 (RS) / Previsioni definitive di competenza (CP) / Previsioni definitive di cassa (CS)		Pagamenti cin conto residui (PR) / Pagamenti cin conto competenza (PC) / Totale pagamenti (TP=PR+PC)		Riaccertamento residui (R) / Impegni (I) / Fondo pluriennale vincolato (FPV)		Eliminazione per perenzione (P) / Economie di competenza (ECP=CP-I-FPV)		Residui passivi da esercizi precedenti (EP=RS-PR+R-P) / Residui passivi da esercizio di competenza (EC=I-PC) / Totale residui passivi da riportare (TR=EP+EC)	
MACROAGGREGATO 10 - ALTRE SPESE CORRENTI		**RS**	**4.155,80**	**RR**	**0,00**	**R**	**-4.155,80**	**P**	**0,00**	**EP**	**0,00**
		CP	**8.800,00**	**RC**	**8.800,00**	**I**	**8.800,00**	**ECP**	**0,00**	**EC**	**0,00**
		CS	**12.955,80**	**TR**	**8.800,00**	**FPV**	**0,00**			**TR**	**0,00**
TITOLO 1 - SPESE CORRENTI		RS	4.155,80	RR	0,00	R	-4.155,80	P	0,00	EP	0,00
		CP	8.800,00	RC	8.800,00	I	8.800,00	ECP	0,00	EC	0,00
		CS	12.955,80	TR	8.800,00	FPV	0,00			TR	0,00
TOTALE PROGRAMMA 2 - INTERVENTI PER LA DISABILITÀ		RS	**4.155,80**	RR	**0,00**	R	**-4.155,80**	P	0,00	EP	**0,00**
		CP	**8.800,00**	RC	**8.800,00**	I	**8.800,00**	ECP	0,00	EC	**0,00**
		CS	**12.955,80**	TR	**8.800,00**	FPV	**0,00**			TR	**0,00**
PROGRAMMA 3 - PROGRAMMA 3 - INTERVENTI PER GLI ANZIANI											
TITOLO 1 - SPESE CORRENTI											
110403.1	SPESE SOGGIORNI CLIMATICI ANZIANI	RS	0,00	RR	0,00	R	0,00	P	0,00	EP	0,00
		CP	28.000,00	RC	24.957,00	I	24.957,00	ECP	3.043,00	EC	0,00
		CS	28.000,00	TR	24.957,00	FPV	0,00			TR	0,00
110403.2	SERVIZIO ASSISTENZA DOMICILIARE	RS	0,00	RR	0,00	R	0,00	P	0,00	EP	0,00
		CP	9.000,00	RC	7.200,00	I	9.000,00	ECP	0,00	EC	1.800,00
		CS	9.000,00	TR	7.200,00	FPV	0,00			TR	1.800,00
110403.3	SPESE TELESOCCORSO	RS	80,52	RR	80,52	R	0,00	P	0,00	EP	0,00
		CP	81,00	RC	0,00	I	80,52	ECP	0,48	EC	80,52
		CS	161,52	TR	80,52	FPV	0,00			TR	80,52
110403.7	SERVIZIO PASTI ANZIANI	RS	1.781,12	RR	1.781,12	R	0,00	P	0,00	EP	0,00
		CP	20.893,00	RC	17.842,77	I	19.383,10	ECP	1.509,90	EC	1.540,33
		CS	22.674,12	TR	19.623,89	FPV	0,00			TR	1.540,33
MACROAGGREGATO 3 - ACQUISTO DI BENI E SERVIZI		**RS**	**1.861,64**	**RR**	**1.861,64**	**R**	**0,00**	**P**	**0,00**	**EP**	**0,00**
		CP	**57.974,00**	**RC**	**49.999,77**	**I**	**53.420,62**	**ECP**	**4.553,38**	**EC**	**3.420,85**
		CS	**59.835,64**	**TR**	**51.861,41**	**FPV**	**0,00**			**TR**	**3.420,85**
110405.12	INTEGRAZIONE RETTA ANZIANI IN R.S.A.	RS	0,00	RR	0,00	R	0,00	P	0,00	EP	0,00
		CP	1.000,00	RC	0,00	I	0,00	ECP	1.000,00	EC	0,00
		CS	1.000,00	TR	0,00	FPV	0,00			TR	0,00

MISSIONE / PROGRAMMA / TITOLO	DENOMINAZIONE	Residui passivi al 1/1/2022 (RS) / Previsioni definitive di competenza (CP) / Previsioni definitive di cassa (CS)		Pagamenti cin conto residui (PR) / Pagamenti cin conto competenza (PC) / Totale pagamenti (TP=PR+PC)		Riaccertamento residui (R) / Impegni (I) / Fondo pluriennale vincolato (FPV)		Eliminazione per perenzione (P) / Economie di competenza (ECP=CP-I-FPV)		Residui passivi da esercizi precedenti (EP=RS-PR+R-P) / Residui passivi da esercizio di competenza (EC=I-PC) / Totale residui passivi da riportare (TR=EP+EC)	
MACROAGGREGATO 4 - TRASFERIMENTI CORRENTI		**RS**	**0,00**	**RR**	**0,00**	**R**	**0,00**	**P**	**0,00**	**EP**	**0,00**
		CP	**1.000,00**	**RC**	**0,00**	**I**	**0,00**	**ECP**	**1.000,00**	**EC**	**0,00**
		CS	**1.000,00**	**TR**	**0,00**	**FPV**	**0,00**			**TR**	**0,00**
TITOLO 1 - SPESE CORRENTI		RS	1.861,64	RR	1.861,64	R	0,00	P	0,00	EP	0,00
		CP	58.974,00	RC	49.999,77	I	53.420,62	ECP	5.553,38	EC	3.420,85
		CS	60.835,64	TR	51.861,41	FPV	0,00			TR	3.420,85
TOTALE PROGRAMMA 3 - INTERVENTI PER GLI ANZIANI		RS	**1.861,64**	RR	**1.861,64**	R	**0,00**	P	0,00	EP	**0,00**
		CP	**58.974,00**	RC	**49.999,77**	I	**53.420,62**	ECP	5.553,38	EC	**3.420,85**
		CS	**60.835,64**	TR	**51.861,41**	FPV	**0,00**			TR	**3.420,85**
PROGRAMMA 4 - PROGRAMMA 4 - INTERVENTI PER SOGGETTI A RISCHIO DI ESCLUSIONE SOCIALE											
TITOLO 1 - SPESE CORRENTI											
110303.2	SPESE PER INSERIMENTO COMUNITA'	RS	0,00	RR	0,00	R	0,00	P	0,00	EP	0,00
		CP	3.000,00	RC	0,00	I	3.000,00	ECP	0,00	EC	3.000,00
		CS	3.000,00	TR	0,00	FPV	0,00			TR	3.000,00
110403.10	ACQUISTO SERVIZI PER INTERVENTI IN AMBITO SOCIALE	RS	0,00	RR	0,00	R	0,00	P	0,00	EP	0,00
		CP	4.500,00	RC	0,00	I	0,00	ECP	4.500,00	EC	0,00
		CS	4.500,00	TR	0,00	FPV	0,00			TR	0,00
MACROAGGREGATO 3 - ACQUISTO DI BENI E SERVIZI		**RS**	**0,00**	**RR**	**0,00**	**R**	**0,00**	**P**	**0,00**	**EP**	**0,00**
		CP	**7.500,00**	**RC**	**0,00**	**I**	**3.000,00**	**ECP**	**4.500,00**	**EC**	**3.000,00**
		CS	**7.500,00**	**TR**	**0,00**	**FPV**	**0,00**			**TR**	**3.000,00**
110405.1	CONTRIBUTI A PERSONE BISOGNOSE	RS	1.960,00	RR	0,00	R	-1.960,00	P	0,00	EP	0,00
		CP	5.000,00	RC	1.807,45	I	1.807,45	ECP	3.192,55	EC	0,00
		CS	6.960,00	TR	1.807,45	FPV	0,00			TR	0,00
110405.3	CONTRIBUTI AD ASSOCIAZIONI PER INTERVENTI SOCIALI	RS	10.000,00	RR	10.000,00	R	0,00	P	0,00	EP	0,00
		CP	0,00	RC	0,00	I	0,00	ECP	0,00	EC	0,00
		CS	10.000,00	TR	10.000,00	FPV	0,00			TR	0,00
110405.21	CONTRIBUTI PER INTERVENTI IN AMBITO SOCIALE	RS	28.600,00	RR	8.509,99	R	0,00	P	0,00	EP	20.090,01
		CP	1.500,00	RC	1.500,00	I	1.500,00	ECP	0,00	EC	0,00
		CS	30.100,00	TR	10.009,99	FPV	0,00			TR	20.090,01

MISSIONE / PROGRAMMA / TITOLO	DENOMINAZIONE	Residui passivi al 1/1/2022 (RS) / Previsioni definitive di competenza (CP) / Previsioni definitive di cassa (CS)		Pagamenti cin conto residui (PR) / Pagamenti cin conto competenza (PC) / Totale pagamenti (TP=PR+PC)		Riaccertamento residui (R) / Impegni (I) / Fondo pluriennale vincolato (FPV)		Eliminazione per perenzione (P) / Economie di competenza (ECP=CP-I-FPV)		Residui passivi da esercizi precedenti (EP=RS-PR+R-P) / Residui passivi da esercizio di competenza (EC=I-PC) / Totale residui passivi da riportare (TR=EP+EC)	
MACROAGGREGATO 4 - TRASFERIMENTI CORRENTI		**RS**	**40.560,00**	**RR**	**18.509,99**	**R**	**-1.960,00**	**P**	**0,00**	**EP**	**20.090,01**
		CP	**6.500,00**	**RC**	**3.307,45**	**I**	**3.307,45**	**ECP**	**3.192,55**	**EC**	**0,00**
		CS	**47.060,00**	**TR**	**21.817,44**	**FPV**	**0,00**			**TR**	**20.090,01**
TITOLO 1 - SPESE CORRENTI		RS	40.560,00	RR	18.509,99	R	-1.960,00	P	0,00	EP	20.090,01
		CP	14.000,00	RC	3.307,45	I	6.307,45	ECP	7.692,55	EC	3.000,00
		CS	54.560,00	TR	21.817,44	FPV	0,00			TR	23.090,01
TOTALE PROGRAMMA 4 - INTERVENTI PER SOGGETTI A RISCHIO DI ESCLUSIONE SOCIALE		RS	**40.560,00**	RR	**18.509,99**	R	**-1.960,00**	P	0,00	EP	**20.090,01**
		CP	**14.000,00**	RC	**3.307,45**	I	**6.307,45**	ECP	7.692,55	EC	**3.000,00**
		CS	**54.560,00**	TR	**21.817,44**	FPV	**0,00**			TR	**23.090,01**
PROGRAMMA 5 - PROGRAMMA 5 - INTERVENTI PER LE FAMIGLIE											
TITOLO 1 - SPESE CORRENTI											
101044.1	CONTRIBUTI A FAMIGLIE PER AGEVOLAZIONE TARI	RS	0,00	RR	0,00	R	0,00	P	0,00	EP	0,00
		CP	19.267,45	RC	0,00	I	0,00	ECP	19.267,45	EC	0,00
		CS	19.267,45	TR	0,00	FPV	0,00			TR	0,00
110403.5	QUOTE ADESIONE AZIENDA CONSORTILE OVEST SOLIDALE	RS	0,00	RR	0,00	R	0,00	P	0,00	EP	0,00
		CP	14.948,13	RC	13.580,51	I	14.921,90	ECP	26,23	EC	1.341,39
		CS	14.948,13	TR	13.580,51	FPV	0,00			TR	1.341,39
MACROAGGREGATO 4 - TRASFERIMENTI CORRENTI		**RS**	**0,00**	**RR**	**0,00**	**R**	**0,00**	**P**	**0,00**	**EP**	**0,00**
		CP	**34.215,58**	**RC**	**13.580,51**	**I**	**14.921,90**	**ECP**	**19.293,68**	**EC**	**1.341,39**
		CS	**34.215,58**	**TR**	**13.580,51**	**FPV**	**0,00**			**TR**	**1.341,39**
110405.8	INTERVENTI SOCIALI PIANO DI ZONA	RS	1.685,43	RR	1.336,60	R	0,00	P	0,00	EP	348,83
		CP	11.750,00	RC	0,00	I	1.600,00	ECP	10.150,00	EC	1.600,00
		CS	13.435,43	TR	1.336,60	FPV	0,00			TR	1.948,83
MACROAGGREGATO 10 - ALTRE SPESE CORRENTI		**RS**	**1.685,43**	**RR**	**1.336,60**	**R**	**0,00**	**P**	**0,00**	**EP**	**348,83**
		CP	**11.750,00**	**RC**	**0,00**	**I**	**1.600,00**	**ECP**	**10.150,00**	**EC**	**1.600,00**
		CS	**13.435,43**	**TR**	**1.336,60**	**FPV**	**0,00**			**TR**	**1.948,83**
TITOLO 1 - SPESE CORRENTI		RS	1.685,43	RR	1.336,60	R	0,00	P	0,00	EP	348,83
		CP	45.965,58	RC	13.580,51	I	16.521,90	ECP	29.443,68	EC	2.941,39
		CS	47.651,01	TR	14.917,11	FPV	0,00			TR	3.290,22

MISSIONE	DENOMINAZIONE	Residui passivi al 1/1/2022 (RS)	Pagamenti cin conto residui (PR)	Riaccertamento residui (R)	Eliminazione per perenzione (P)	Residui passivi da esercizi precedenti (EP=RS-PR+R-P)
PROGRAMMA		Previsioni definitive di competenza (CP)	Pagamenti cin conto competenza (PC)	Impegni (I)	Economie di competenza (ECP=CP-I-FPV)	Residui passivi da esercizio di competenza (EC=I-PC)
TITOLO		Previsioni definitive di cassa (CS)	Totale pagamenti (TP=PR+PC)	Fondo pluriennale vincolato (FPV)		Totale residui passivi da riportare (TR=EP+EC)

TOTALE PROGRAMMA 5 - INTERVENTI PER LE FAMIGLIE	RS	**1.685,43**	RR	**1.336,60**	R	**0,00**	P	0,00	EP	**348,83**
	CP	**45.965,58**	RC	**13.580,51**	I	**16.521,90**	ECP	29.443,68	EC	**2.941,39**
	CS	**47.651,01**	TR	**14.917,11**	FPV	**0,00**			TR	**3.290,22**

PROGRAMMA 6 - PROGRAMMA 6 - INTERVENTI PER IL DIRITTO ALLA CASA

TITOLO 1 - SPESE CORRENTI

110405.18	FONDO SOSTEGNO AFFITTO	RS	4.216,32	RR	0,00	R	-4.216,32	P	0,00	EP	0,00
		CP	0,00	RC	0,00	I	0,00	ECP	0,00	EC	0,00
		CS	4.216,32	TR	0,00	FPV	0,00			TR	0,00
MACROAGGREGATO 10 - ALTRE SPESE CORRENTI		**RS**	**4.216,32**	**RR**	**0,00**	**R**	**-4.216,32**	**P**	**0,00**	**EP**	**0,00**
		CP	**0,00**	**RC**	**0,00**	**I**	**0,00**	**ECP**	**0,00**	**EC**	**0,00**
		CS	**4.216,32**	**TR**	**0,00**	**FPV**	**0,00**			**TR**	**0,00**
TITOLO 1 - SPESE CORRENTI		RS	4.216,32	RR	0,00	R	-4.216,32	P	0,00	EP	0,00
		CP	0,00	RC	0,00	I	0,00	ECP	0,00	EC	0,00
		CS	4.216,32	TR	0,00	FPV	0,00			TR	0,00
TOTALE PROGRAMMA 6 - INTERVENTI PER IL DIRITTO ALLA CASA		RS	**4.216,32**	RR	**0,00**	R	**-4.216,32**	P	0,00	EP	**0,00**
		CP	**0,00**	RC	**0,00**	I	**0,00**	ECP	0,00	EC	**0,00**
		CS	**4.216,32**	TR	**0,00**	FPV	**0,00**			TR	**0,00**

PROGRAMMA 7 - PROGRAMMA 7 - PROGRAMMAZIONE E GOVERNO DELLA RETE DEI SERVIZI SOCIOSANITARI E SOCIALI

TITOLO 1 - SPESE CORRENTI

110403.9	PROGETTO AIUTO SOCIALE	RS	4.708,76	RR	4.708,76	R	0,00	P	0,00	EP	0,00
		CP	15.199,00	RC	8.741,68	I	13.699,00	ECP	1.500,00	EC	4.957,32
		CS	19.907,76	TR	13.450,44	FPV	0,00			TR	4.957,32
MACROAGGREGATO 3 - ACQUISTO DI BENI E SERVIZI		**RS**	**4.708,76**	**RR**	**4.708,76**	**R**	**0,00**	**P**	**0,00**	**EP**	**0,00**
		CP	**15.199,00**	**RC**	**8.741,68**	**I**	**13.699,00**	**ECP**	**1.500,00**	**EC**	**4.957,32**
		CS	**19.907,76**	**TR**	**13.450,44**	**FPV**	**0,00**			**TR**	**4.957,32**

MISSIONE / PROGRAMMA / TITOLO	DENOMINAZIONE	Residui passivi al 1/1/2022 (RS) / Previsioni definitive di competenza (CP) / Previsioni definitive di cassa (CS)		Pagamenti cin conto residui (PR) / Pagamenti cin conto competenza (PC) / Totale pagamenti (TP=PR+PC)		Riaccertamento residui (R) / Impegni (I) / Fondo pluriennale vincolato (FPV)		Eliminazione per perenzione (P) / Economie di competenza (ECP=CP-I-FPV)		Residui passivi da esercizi precedenti (EP=RS-PR+R-P) / Residui passivi da esercizio di competenza (EC=I-PC) / Totale residui passivi da riportare (TR=EP+EC)	
TITOLO 1 - SPESE CORRENTI		RS	4.708,76	RR	4.708,76	R	0,00	P	0,00	EP	0,00
		CP	15.199,00	RC	8.741,68	I	13.699,00	ECP	1.500,00	EC	4.957,32
		CS	19.907,76	TR	13.450,44	FPV	0,00			TR	4.957,32
TOTALE PROGRAMMA 7 - PROGRAMMAZIONE E GOVERNO DELLA RETE DEI SERVIZI SOCIOSANITARI E SOCIALI		RS	**4.708,76**	RR	**4.708,76**	R	**0,00**	P	0,00	EP	**0,00**
		CP	**15.199,00**	RC	**8.741,68**	I	**13.699,00**	ECP	1.500,00	EC	**4.957,32**
		CS	**19.907,76**	TR	**13.450,44**	FPV	**0,00**			TR	**4.957,32**
PROGRAMMA 8 - PROGRAMMA 8 - COOPERAZIONE E ASSOCIAZIONISMO											
TITOLO 1 - SPESE CORRENTI											
110405.22	CONTRIBUTI AD ASSOCIAZIONI ED ENTI DEL TERRITORIO	RS	0,00	RR	0,00	R	0,00	P	0,00	EP	0,00
		CP	3.500,00	RC	0,00	I	0,00	ECP	3.500,00	EC	0,00
		CS	3.500,00	TR	0,00	FPV	0,00			TR	0,00
MACROAGGREGATO 4 - TRASFERIMENTI CORRENTI		**RS**	**0,00**	**RR**	**0,00**	**R**	**0,00**	**P**	**0,00**	**EP**	**0,00**
		CP	**3.500,00**	**RC**	**0,00**	**I**	**0,00**	**ECP**	**3.500,00**	**EC**	**0,00**
		CS	**3.500,00**	**TR**	**0,00**	**FPV**	**0,00**			**TR**	**0,00**
TITOLO 1 - SPESE CORRENTI		RS	0,00	RR	0,00	R	0,00	P	0,00	EP	0,00
		CP	3.500,00	RC	0,00	I	0,00	ECP	3.500,00	EC	0,00
		CS	3.500,00	TR	0,00	FPV	0,00			TR	0,00
TOTALE PROGRAMMA 8 - COOPERAZIONE E ASSOCIAZIONISMO		RS	**0,00**	RR	**0,00**	R	**0,00**	P	0,00	EP	**0,00**
		CP	**3.500,00**	RC	**0,00**	I	**0,00**	ECP	3.500,00	EC	**0,00**
		CS	**3.500,00**	TR	**0,00**	FPV	**0,00**			TR	**0,00**
PROGRAMMA 9 - PROGRAMMA 9 - SERVIZIO NECROSCOPICO E CIMITERIALE											
TITOLO 1 - SPESE CORRENTI											
110503.1	MANUTENZIONE CIMITERO	RS	0,00	RR	0,00	R	0,00	P	0,00	EP	0,00
		CP	12.000,00	RC	5.904,79	I	7.328,12	ECP	4.671,88	EC	1.423,33
		CS	12.000,00	TR	5.904,79	FPV	0,00			TR	1.423,33

MISSIONE / PROGRAMMA / TITOLO	DENOMINAZIONE		Residui passivi al 1/1/2022 (RS) / Previsioni definitive di competenza (CP) / Previsioni definitive di cassa (CS)		Pagamenti cin conto residui (PR) / Pagamenti cin conto competenza (PC) / Totale pagamenti (TP=PR+PC)		Riaccertamento residui (R) / Impegni (I) / Fondo pluriennale vincolato (FPV)		Eliminazione per perenzione (P) / Economie di competenza (ECP=CP-I-FPV)		Residui passivi da esercizi precedenti (EP=RS-PR+R-P) / Residui passivi da esercizio di competenza (EC=I-PC) / Totale residui passivi da riportare (TR=EP+EC)	
110503.2	SPESE PER ESTUMULAZIONI	RS	4.880,00	RR	0,00	R	-4.880,00	P	0,00	EP	0,00
		CP	6.000,00	RC	0,00	I	6.000,00	ECP	0,00	EC	6.000,00
		CS	10.880,00	TR	0,00	FPV	0,00			TR	6.000,00
MACROAGGREGATO 3 - ACQUISTO DI BENI E SERVIZI		**RS**	**4.880,00**	**RR**	**0,00**	**R**	**-4.880,00**	**P**	**0,00**	**EP**	**0,00**
		CP	**18.000,00**	**RC**	**5.904,79**	**I**	**13.328,12**	**ECP**	**4.671,88**	**EC**	**7.423,33**
		CS	**22.880,00**	**TR**	**5.904,79**	**FPV**	**0,00**			**TR**	**7.423,33**
TITOLO 1 - SPESE CORRENTI		RS	4.880,00	RR	0,00	R	-4.880,00	P	0,00	EP	0,00
		CP	18.000,00	RC	5.904,79	I	13.328,12	ECP	4.671,88	EC	7.423,33
		CS	22.880,00	TR	5.904,79	FPV	0,00			TR	7.423,33
		TITOLO 2 - SPESE IN CONTO CAPITALE									
210501.7	CIMITERO. NUOVI LOCULI E SISTEMAZIONE FACCIATA	RS	0,00	RR	0,00	R	0,00	P	0,00	EP	0,00
		CP	63.645,40	RC	0,00	I	7.991,00	ECP	53.299,80	EC	7.991,00
		CS	66.000,00	TR	0,00	FPV	2.354,60			TR	7.991,00
MACROAGGREGATO 2 - INVESTIMENTI FISSI LORDI E ACQUISTO DI TERRENI		**RS**	**0,00**	**RR**	**0,00**	**R**	**0,00**	**P**	**0,00**	**EP**	**0,00**
		CP	**63.645,40**	**RC**	**0,00**	**I**	**7.991,00**	**ECP**	**53.299,80**	**EC**	**7.991,00**
		CS	**66.000,00**	**TR**	**0,00**	**FPV**	**2.354,60**			**TR**	**7.991,00**
210501.57	F.P.V. CIMITERO. NUOVI LOCULI E SISTEMAZIONE FACCIATA	RS	0,00	RR	0,00	R	0,00	P	0,00	EP	0,00
		CP	2.354,60	RC	0,00	I	0,00	ECP	2.354,60	EC	0,00
		CS	0,00	TR	0,00	FPV	0,00			TR	0,00
MACROAGGREGATO 5 - ALTRE SPESE IN CONTO CAPITALE		**RS**	**0,00**	**RR**	**0,00**	**R**	**0,00**	**P**	**0,00**	**EP**	**0,00**
		CP	**2.354,60**	**RC**	**0,00**	**I**	**0,00**	**ECP**	**2.354,60**	**EC**	**0,00**
		CS	**0,00**	**TR**	**0,00**	**FPV**	**0,00**			**TR**	**0,00**
TITOLO 2 - SPESE IN CONTO CAPITALE		RS	0,00	RR	0,00	R	0,00	P	0,00	EP	0,00
		CP	66.000,00	RC	0,00	I	7.991,00	ECP	55.654,40	EC	7.991,00
		CS	66.000,00	TR	0,00	FPV	2.354,60			TR	7.991,00
TOTALE PROGRAMMA 9 - SERVIZIO NECROSCOPICO E CIMITERIALE		RS	**4.880,00**	RR	**0,00**	R	**-4.880,00**	P	0,00	EP	**0,00**
		CP	**84.000,00**	RC	**5.904,79**	I	**21.319,12**	ECP	60.326,28	EC	**15.414,33**
		CS	**88.880,00**	TR	**5.904,79**	FPV	**2.354,60**			TR	**15.414,33**

MISSIONE	DENOMINAZIONE	Residui passivi al 1/1/2022 (RS)	Pagamenti cin conto residui (PR)	Riaccertamento residui (R)	Eliminazione per perenzione (P)	Residui passivi da esercizi precedenti (EP=RS-PR+R-P)
PROGRAMMA		Previsioni definitive di competenza (CP)	Pagamenti cin conto competenza (PC)	Impegni (I)	Economie di competenza (ECP=CP-I-FPV)	Residui passivi da esercizio di competenza (EC=I-PC)
TITOLO		Previsioni definitive di cassa (CS)	Totale pagamenti (TP=PR+PC)	Fondo pluriennale vincolato (FPV)		Totale residui passivi da riportare (TR=EP+EC)

TOTALE MISSIONE 12 - DIRITTI SOCIALI, POLITICHE SOCIALI E FAMIGLIA	RS	64.547,82	RR	27.966,12	R	-16.142,86	P	0,00	EP	20.438,84
	CP	240.179,58	RC	92.705,70	I	125.588,09	ECP	112.236,89	EC	32.882,39
	CS	304.727,40	TR	120.671,82	FPV	2.354,60			TR	53.321,23

MISSIONE	DENOMINAZIONE	Residui passivi al 1/1/2022 (RS)	Pagamenti cin conto residui (PR)	Riaccertamento residui (R)	Eliminazione per perenzione (P)	Residui passivi da esercizi precedenti (EP=RS-PR+R-P)
PROGRAMMA		Previsioni definitive di competenza (CP)	Pagamenti cin conto competenza (PC)	Impegni (I)	Economie di competenza (ECP=CP-I-FPV)	Residui passivi da esercizio di competenza (EC=I-PC)
TITOLO		Previsioni definitive di cassa (CS)	Totale pagamenti (TP=PR+PC)	Fondo pluriennale vincolato (FPV)		Totale residui passivi da riportare (TR=EP+EC)

MISSIONE 13 - MISSIONE 13 - TUTELA DELLA SALUTE

PROGRAMMA 7 - PROGRAMMA 7 - ULTERIORI SPESE IN MATERIA SANITARIA

TITOLO 1 - SPESE CORRENTI

112505.1	INDENNITA RESIDENZA FARMACIA	RS	0,00	RR	0,00	R	0,00	P	0,00	EP	0,00
		CP	45,00	RC	0,00	I	41,32	ECP	3,68	EC	41,32
		CS	45,00	TR	0,00	FPV	0,00			TR	41,32
MACROAGGREGATO 10 - ALTRE SPESE CORRENTI		**RS**	**0,00**	**RR**	**0,00**	**R**	**0,00**	**P**	**0,00**	**EP**	**0,00**
		CP	**45,00**	**RC**	**0,00**	**I**	**41,32**	**ECP**	**3,68**	**EC**	**41,32**
		CS	**45,00**	**TR**	**0,00**	**FPV**	**0,00**			**TR**	**41,32**
TITOLO 1 - SPESE CORRENTI		RS	0,00	RR	0,00	R	0,00	P	0,00	EP	0,00
		CP	45,00	RC	0,00	I	41,32	ECP	3,68	EC	41,32
		CS	45,00	TR	0,00	FPV	0,00			TR	41,32
TOTALE PROGRAMMA 7 - ULTERIORI SPESE IN MATERIA SANITARIA		RS	**0,00**	RR	**0,00**	R	**0,00**	P	0,00	EP	**0,00**
		CP	**45,00**	RC	**0,00**	I	**41,32**	ECP	3,68	EC	**41,32**
		CS	**45,00**	TR	**0,00**	FPV	**0,00**			TR	**41,32**
TOTALE MISSIONE 13 - TUTELA DELLA SALUTE		RS	0,00	RR	0,00	R	0,00	P	0,00	EP	0,00
		CP	45,00	RC	0,00	I	41,32	ECP	3,68	EC	41,32
		CS	45,00	TR	0,00	FPV	0,00			TR	41,32

MISSIONE	DENOMINAZIONE	Residui passivi al 1/1/2022 (RS)	Pagamenti cin conto residui (PR)	Riaccertamento residui (R)	Eliminazione per perenzione (P)	Residui passivi da esercizi precedenti (EP=RS-PR+R-P)
PROGRAMMA		Previsioni definitive di competenza (CP)	Pagamenti cin conto competenza (PC)	Impegni (I)	Economie di competenza (ECP=CP-I-FPV)	Residui passivi da esercizio di competenza (EC=I-PC)
TITOLO		Previsioni definitive di cassa (CS)	Totale pagamenti (TP=PR+PC)	Fondo pluriennale vincolato (FPV)		Totale residui passivi da riportare (TR=EP+EC)

MISSIONE 14 - MISSIONE 14 - SVILUPPO ECONOMICO E COMPETITIVITÀ

PROGRAMMA 1 - PROGRAMMA 1 - INDUSTRIA PMI E ARTIGIANATO

TITOLO 1 - SPESE CORRENTI

114104.5	CONTRIBUTI PER SUPPORTO TESSUTO ECONOMICO E PRODUTTIVO	RS	28.400,00	RR	11.000,00	R	0,00	P	0,00	EP	17.400,00
		CP	0,00	RC	0,00	I	0,00	ECP	0,00	EC	0,00
		CS	28.400,00	TR	11.000,00	FPV	0,00			TR	17.400,00
MACROAGGREGATO 4 - TRASFERIMENTI CORRENTI		**RS**	**28.400,00**	**RR**	**11.000,00**	**R**	**0,00**	**P**	**0,00**	**EP**	**17.400,00**
		CP	**0,00**	**RC**	**0,00**	**I**	**0,00**	**ECP**	**0,00**	**EC**	**0,00**
		CS	**28.400,00**	**TR**	**11.000,00**	**FPV**	**0,00**			**TR**	**17.400,00**
TITOLO 1 - SPESE CORRENTI		RS	28.400,00	RR	11.000,00	R	0,00	P	0,00	EP	17.400,00
		CP	0,00	RC	0,00	I	0,00	ECP	0,00	EC	0,00
		CS	28.400,00	TR	11.000,00	FPV	0,00			TR	17.400,00
TOTALE PROGRAMMA 1 - INDUSTRIA PMI E ARTIGIANATO		RS	**28.400,00**	RR	**11.000,00**	R	**0,00**	P	0,00	EP	**17.400,00**
		CP	**0,00**	RC	**0,00**	I	**0,00**	ECP	0,00	EC	**0,00**
		CS	**28.400,00**	TR	**11.000,00**	FPV	**0,00**			TR	**17.400,00**
TOTALE MISSIONE 14 - SVILUPPO ECONOMICO E COMPETITIVITÀ		RS	28.400,00	RR	11.000,00	R	0,00	P	0,00	EP	17.400,00
		CP	0,00	RC	0,00	I	0,00	ECP	0,00	EC	0,00
		CS	28.400,00	TR	11.000,00	FPV	0,00			TR	17.400,00

MISSIONE	DENOMINAZIONE	Residui passivi al 1/1/2022 (RS)	Pagamenti cin conto residui (PR)	Riaccertamento residui (R)	Eliminazione per perenzione (P)	Residui passivi da esercizi precedenti (EP=RS-PR+R-P)
PROGRAMMA		Previsioni definitive di competenza (CP)	Pagamenti cin conto competenza (PC)	Impegni (I)	Economie di competenza (ECP=CP-I-FPV)	Residui passivi da esercizio di competenza (EC=I-PC)
TITOLO		Previsioni definitive di cassa (CS)	Totale pagamenti (TP=PR+PC)	Fondo pluriennale vincolato (FPV)		Totale residui passivi da riportare (TR=EP+EC)

MISSIONE 15 - MISSIONE 15 - POLITICHE PER IL LAVORO E LA FORMAZIONE PROFESSIONALE

PROGRAMMA 1 - PROGRAMMA 1 - SERVIZI PER LO SVILUPPO DEL MERCATO DEL LAVORO

TITOLO 1 - SPESE CORRENTI

115014.1	COMPARTECIPAZIONE SPESE DI LOCAZIONE PER CPI BRESCIA	RS	0,00	RR	0,00	R	0,00	P	0,00	EP	0,00
		CP	600,00	RC	282,68	I	562,67	ECP	37,33	EC	279,99
		CS	600,00	TR	282,68	FPV	0,00			TR	279,99
MACROAGGREGATO 4 - TRASFERIMENTI CORRENTI		**RS**	**0,00**	**RR**	**0,00**	**R**	**0,00**	**P**	**0,00**	**EP**	**0,00**
		CP	**600,00**	**RC**	**282,68**	**I**	**562,67**	**ECP**	**37,33**	**EC**	**279,99**
		CS	**600,00**	**TR**	**282,68**	**FPV**	**0,00**			**TR**	**279,99**
TITOLO 1 - SPESE CORRENTI		RS	0,00	RR	0,00	R	0,00	P	0,00	EP	0,00
		CP	600,00	RC	282,68	I	562,67	ECP	37,33	EC	279,99
		CS	600,00	TR	282,68	FPV	0,00			TR	279,99
TOTALE PROGRAMMA 1 - SERVIZI PER LO SVILUPPO DEL MERCATO DEL LAVORO		RS	**0,00**	RR	**0,00**	R	**0,00**	P	0,00	EP	**0,00**
		CP	**600,00**	RC	**282,68**	I	**562,67**	ECP	37,33	EC	**279,99**
		CS	**600,00**	TR	**282,68**	FPV	**0,00**			TR	**279,99**
TOTALE MISSIONE 15 - POLITICHE PER IL LAVORO E LA FORMAZIONE PROFESSIONALE		RS	0,00	RR	0,00	R	0,00	P	0,00	EP	0,00
		CP	600,00	RC	282,68	I	562,67	ECP	37,33	EC	279,99
		CS	600,00	TR	282,68	FPV	0,00			TR	279,99

MISSIONE	DENOMINAZIONE	Residui passivi al 1/1/2022 (RS)	Pagamenti cin conto residui (PR)	Riaccertamento residui (R)	Eliminazione per perenzione (P)	Residui passivi da esercizi precedenti (EP=RS-PR+R-P)
PROGRAMMA		Previsioni definitive di competenza (CP)	Pagamenti cin conto competenza (PC)	Impegni (I)	Economie di competenza (ECP=CP-I-FPV)	Residui passivi da esercizio di competenza (EC=I-PC)
TITOLO		Previsioni definitive di cassa (CS)	Totale pagamenti (TP=PR+PC)	Fondo pluriennale vincolato (FPV)		Totale residui passivi da riportare (TR=EP+EC)

MISSIONE 17 - MISSIONE 17 - ENERGIA E DIVERSIFICAZIONE DELLE FONTI ENERGETICHE

PROGRAMMA 1 - PROGRAMMA 1 - FONTI ENERGETICHE

TITOLO 1 - SPESE CORRENTI

117013.1	ONERI AMMINISTRATIVI G.S.E.	RS	0,00	RR	0,00	R	0,00	P	0,00	EP	0,00
		CP	1.000,00	RC	0,00	I	1.000,00	ECP	0,00	EC	1.000,00
		CS	1.000,00	TR	0,00	FPV	0,00			TR	1.000,00
MACROAGGREGATO 3 - ACQUISTO DI BENI E SERVIZI		**RS**	**0,00**	**RR**	**0,00**	**R**	**0,00**	**P**	**0,00**	**EP**	**0,00**
		CP	**1.000,00**	**RC**	**0,00**	**I**	**1.000,00**	**ECP**	**0,00**	**EC**	**1.000,00**
		CS	**1.000,00**	**TR**	**0,00**	**FPV**	**0,00**			**TR**	**1.000,00**
TITOLO 1 - SPESE CORRENTI		RS	0,00	RR	0,00	R	0,00	P	0,00	EP	0,00
		CP	1.000,00	RC	0,00	I	1.000,00	ECP	0,00	EC	1.000,00
		CS	1.000,00	TR	0,00	FPV	0,00			TR	1.000,00
TOTALE PROGRAMMA 1 - FONTI ENERGETICHE		RS	**0,00**	RR	**0,00**	R	**0,00**	P	0,00	EP	**0,00**
		CP	**1.000,00**	RC	**0,00**	I	**1.000,00**	ECP	0,00	EC	**1.000,00**
		CS	**1.000,00**	TR	**0,00**	FPV	**0,00**			TR	**1.000,00**
TOTALE MISSIONE 17 - ENERGIA E DIVERSIFICAZIONE DELLE FONTI ENERGETICHE		RS	0,00	RR	0,00	R	0,00	P	0,00	EP	0,00
		CP	1.000,00	RC	0,00	I	1.000,00	ECP	0,00	EC	1.000,00
		CS	1.000,00	TR	0,00	FPV	0,00			TR	1.000,00

MISSIONE	DENOMINAZIONE	Residui passivi al 1/1/2022 (RS)	Pagamenti cin conto residui (PR)	Riaccertamento residui (R)	Eliminazione per perenzione (P)	Residui passivi da esercizi precedenti (EP=RS-PR+R-P)
PROGRAMMA		Previsioni definitive di competenza (CP)	Pagamenti cin conto competenza (PC)	Impegni (I)	Economie di competenza (ECP=CP-I-FPV)	Residui passivi da esercizio di competenza (EC=I-PC)
TITOLO		Previsioni definitive di cassa (CS)	Totale pagamenti (TP=PR+PC)	Fondo pluriennale vincolato (FPV)		Totale residui passivi da riportare (TR=EP+EC)

MISSIONE 20 - MISSIONE 20 - FONDI E ACCANTONAMENTI

PROGRAMMA 1 - PROGRAMMA 1 - FONDO DI RISERVA

TITOLO 1 - SPESE CORRENTI

101811.1	FONDO DI RISERVA	RS	0,00	RR	0,00	R	0,00	P	0,00	EP	0,00
		CP	6.000,00	RC	0,00	I	0,00	ECP	6.000,00	EC	0,00
		CS	0,00	TR	0,00	FPV	0,00			TR	0,00
101811.3	FONDO RISERVA DI CASSA	RS	0,00	RR	0,00	R	0,00	P	0,00	EP	0,00
		CP	0,00	RC	0,00	I	0,00	ECP	0,00	EC	0,00
		CS	10.000,00	TR	0,00	FPV	0,00			TR	0,00
MACROAGGREGATO 10 - ALTRE SPESE CORRENTI		**RS**	**0,00**	**RR**	**0,00**	**R**	**0,00**	**P**	**0,00**	**EP**	**0,00**
		CP	**6.000,00**	**RC**	**0,00**	**I**	**0,00**	**ECP**	**6.000,00**	**EC**	**0,00**
		CS	**10.000,00**	**TR**	**0,00**	**FPV**	**0,00**			**TR**	**0,00**
TITOLO 1 - SPESE CORRENTI		RS	0,00	RR	0,00	R	0,00	P	0,00	EP	0,00
		CP	6.000,00	RC	0,00	I	0,00	ECP	6.000,00	EC	0,00
		CS	10.000,00	TR	0,00	FPV	0,00			TR	0,00
TOTALE PROGRAMMA 1 - FONDO DI RISERVA		RS	**0,00**	RR	**0,00**	R	**0,00**	P	0,00	EP	**0,00**
		CP	**6.000,00**	RC	**0,00**	I	**0,00**	ECP	6.000,00	EC	**0,00**
		CS	**10.000,00**	TR	**0,00**	FPV	**0,00**			TR	**0,00**

PROGRAMMA 2 - PROGRAMMA 2 - FONDO CREDITI DI DUBBIA ESIGIBILITÀ

TITOLO 1 - SPESE CORRENTI

101810	FONDO SVALUTAZIONE CREDITI DI DUBBIA ESIGIBILITA'	RS	0,00	RR	0,00	R	0,00	P	0,00	EP	0,00
		CP	27.400,31	RC	0,00	I	0,00	ECP	27.400,31	EC	0,00
		CS	0,00	TR	0,00	FPV	0,00			TR	0,00
MACROAGGREGATO 10 - ALTRE SPESE CORRENTI		**RS**	**0,00**	**RR**	**0,00**	**R**	**0,00**	**P**	**0,00**	**EP**	**0,00**
		CP	**27.400,31**	**RC**	**0,00**	**I**	**0,00**	**ECP**	**27.400,31**	**EC**	**0,00**
		CS	**0,00**	**TR**	**0,00**	**FPV**	**0,00**			**TR**	**0,00**

MISSIONE / PROGRAMMA / TITOLO	DENOMINAZIONE	Residui passivi al 1/1/2022 (RS) / Previsioni definitive di competenza (CP) / Previsioni definitive di cassa (CS)	Pagamenti cin conto residui (PR) / Pagamenti cin conto competenza (PC) / Totale pagamenti (TP=PR+PC)	Riaccertamento residui (R) / Impegni (I) / Fondo pluriennale vincolato (FPV)	Eliminazione per perenzione (P) / Economie di competenza (ECP=CP-I-FPV)	Residui passivi da esercizi precedenti (EP=RS-PR+R-P) / Residui passivi da esercizio di competenza (EC=I-PC) / Totale residui passivi da riportare (TR=EP+EC)
TITOLO 1 - SPESE CORRENTI		RS 0,00	RR 0,00	R 0,00	P 0,00	EP 0,00
		CP 27.400,31	RC 0,00	I 0,00	ECP 27.400,31	EC 0,00
		CS 0,00	TR 0,00	FPV 0,00		TR 0,00
TOTALE PROGRAMMA 2 - FONDO CREDITI DI DUBBIA ESIGIBILITÀ		RS **0,00**	RR **0,00**	R **0,00**	P 0,00	EP **0,00**
		CP **27.400,31**	RC **0,00**	I **0,00**	ECP 27.400,31	EC **0,00**
		CS **0,00**	TR **0,00**	FPV **0,00**		TR **0,00**
PROGRAMMA 3 - PROGRAMMA 3 - ALTRI FONDI						
TITOLO 1 - SPESE CORRENTI						
101810.2	FONDO DI GARANZIA DEBITI COMMERCIALI	RS 0,00	RR 0,00	R 0,00	P 0,00	EP 0,00
		CP 20.395,00	RC 0,00	I 0,00	ECP 20.395,00	EC 0,00
		CS 0,00	TR 0,00	FPV 0,00		TR 0,00
MACROAGGREGATO 10 - ALTRE SPESE CORRENTI		**RS 0,00**	**RR 0,00**	**R 0,00**	**P 0,00**	**EP 0,00**
		CP 20.395,00	**RC 0,00**	**I 0,00**	**ECP 20.395,00**	**EC 0,00**
		CS 0,00	**TR 0,00**	**FPV 0,00**		**TR 0,00**
TITOLO 1 - SPESE CORRENTI		RS 0,00	RR 0,00	R 0,00	P 0,00	EP 0,00
		CP 20.395,00	RC 0,00	I 0,00	ECP 20.395,00	EC 0,00
		CS 0,00	TR 0,00	FPV 0,00		TR 0,00
TOTALE PROGRAMMA 3 - ALTRI FONDI		RS **0,00**	RR **0,00**	R **0,00**	P 0,00	EP **0,00**
		CP **20.395,00**	RC **0,00**	I **0,00**	ECP 20.395,00	EC **0,00**
		CS **0,00**	TR **0,00**	FPV **0,00**		TR **0,00**
TOTALE MISSIONE 20 - FONDI E ACCANTONAMENTI		RS 0,00	RR 0,00	R 0,00	P 0,00	EP 0,00
		CP 53.795,31	RC 0,00	I 0,00	ECP 53.795,31	EC 0,00
		CS 10.000,00	TR 0,00	FPV 0,00		TR 0,00

MISSIONE	DENOMINAZIONE	Residui passivi al 1/1/2022 (RS)	Pagamenti cin conto residui (PR)	Riaccertamento residui (R)	Eliminazione per perenzione (P)	Residui passivi da esercizi precedenti (EP=RS-PR+R-P)
PROGRAMMA		Previsioni definitive di competenza (CP)	Pagamenti cin conto competenza (PC)	Impegni (I)	Economie di competenza (ECP=CP-I-FPV)	Residui passivi da esercizio di competenza (EC=I-PC)
TITOLO		Previsioni definitive di cassa (CS)	Totale pagamenti (TP=PR+PC)	Fondo pluriennale vincolato (FPV)		Totale residui passivi da riportare (TR=EP+EC)

MISSIONE 50 - MISSIONE 50 - DEBITO PUBBLICO

PROGRAMMA 1 - PROGRAMMA 1 - QUOTA INTERESSI AMMORTAMENTO MUTUI E PRESTITI OBBLIGAZIONARI

TITOLO 1 - SPESE CORRENTI

150017.1	QUOTA INTERESSI AMMORTAMENTO MUTUI E PRESTITI OBBLIGAZIONARI	RS	0,00	RR	0,00	R	0,00	P	0,00	EP	0,00
		CP	87.688,82	RC	82.893,09	I	83.678,32	ECP	4.010,50	EC	785,23
		CS	87.688,82	TR	82.893,09	FPV	0,00			TR	785,23
MACROAGGREGATO 7 - INTERESSI PASSIVI		**RS**	**0,00**	**RR**	**0,00**	**R**	**0,00**	**P**	**0,00**	**EP**	**0,00**
		CP	**87.688,82**	**RC**	**82.893,09**	**I**	**83.678,32**	**ECP**	**4.010,50**	**EC**	**785,23**
		CS	**87.688,82**	**TR**	**82.893,09**	**FPV**	**0,00**			**TR**	**785,23**
TITOLO 1 - SPESE CORRENTI		RS	0,00	RR	0,00	R	0,00	P	0,00	EP	0,00
		CP	87.688,82	RC	82.893,09	I	83.678,32	ECP	4.010,50	EC	785,23
		CS	87.688,82	TR	82.893,09	FPV	0,00			TR	785,23
TOTALE PROGRAMMA 1 - QUOTA INTERESSI AMMORTAMENTO MUTUI E PRESTITI OBBLIGAZIONARI		RS	**0,00**	RR	**0,00**	R	**0,00**	P	0,00	EP	**0,00**
		CP	**87.688,82**	RC	**82.893,09**	I	**83.678,32**	ECP	4.010,50	EC	**785,23**
		CS	**87.688,82**	TR	**82.893,09**	FPV	**0,00**			TR	**785,23**

PROGRAMMA 2 - PROGRAMMA 2 - QUOTA CAPITALE AMMORTAMENTO MUTUI E PRESTITI OBBLIGAZIONARI

TITOLO 4 - RIMBORSO PRESTITI

301303.1	RIMBORSO DI QUOTA CAPITALE DI MUTUI E PRESTITI	RS	0,00	RR	0,00	R	0,00	P	0,00	EP	0,00
		CP	154.714,21	RC	149.681,39	I	154.714,21	ECP	0,00	EC	5.032,82
		CS	154.714,21	TR	149.681,39	FPV	0,00			TR	5.032,82
MACROAGGREGATO 3 - RIMBORSO MUTUI E ALTRI FINANZIAMENTI A MEDIO-LUNGO TERMINE		**RS**	**0,00**	**RR**	**0,00**	**R**	**0,00**	**P**	**0,00**	**EP**	**0,00**
		CP	**154.714,21**	**RC**	**149.681,39**	**I**	**154.714,21**	**ECP**	**0,00**	**EC**	**5.032,82**
		CS	**154.714,21**	**TR**	**149.681,39**	**FPV**	**0,00**			**TR**	**5.032,82**
301303.3	QUOTA PER RIMBORSO ANTICIPATO ART. 56 BIS D.L. N. 69/2013	RS	0,00	RR	0,00	R	0,00	P	0,00	EP	0,00
		CP	34.000,00	RC	0,00	I	0,00	ECP	34.000,00	EC	0,00
		CS	34.000,00	TR	0,00	FPV	0,00			TR	0,00

MISSIONE	DENOMINAZIONE	Residui passivi al 1/1/2022 (RS)	Pagamenti cin conto residui (PR)	Riaccertamento residui (R)	Eliminazione per perenzione (P)	Residui passivi da esercizi precedenti (EP=RS-PR+R-P)
PROGRAMMA		Previsioni definitive di competenza (CP)	Pagamenti cin conto competenza (PC)	Impegni (I)	Economie di competenza (ECP=CP-I-FPV)	Residui passivi da esercizio di competenza (EC=I-PC)
TITOLO		Previsioni definitive di cassa (CS)	Totale pagamenti (TP=PR+PC)	Fondo pluriennale vincolato (FPV)		Totale residui passivi da riportare (TR=EP+EC)

MACROAGGREGATO 5 - FONDI PER RIMBORSO PRESTITI	**RS**	**0,00**	**RR**	**0,00**	**R**	**0,00**	**P**	**0,00**	**EP**	**0,00**
	CP	**34.000,00**	**RC**	**0,00**	**I**	**0,00**	**ECP**	**34.000,00**	**EC**	**0,00**
	CS	**34.000,00**	**TR**	**0,00**	**FPV**	**0,00**			**TR**	**0,00**
TITOLO 4 - RIMBORSO PRESTITI	RS	0,00	RR	0,00	R	0,00	P	0,00	EP	0,00
	CP	188.714,21	RC	149.681,39	I	154.714,21	ECP	34.000,00	EC	5.032,82
	CS	188.714,21	TR	149.681,39	FPV	0,00			TR	5.032,82
TOTALE PROGRAMMA 2 - QUOTA CAPITALE AMMORTAMENTO MUTUI E PRESTITI OBBLIGAZIONARI	RS	**0,00**	RR	**0,00**	R	**0,00**	P	0,00	EP	**0,00**
	CP	**188.714,21**	RC	**149.681,39**	I	**154.714,21**	ECP	34.000,00	EC	**5.032,82**
	CS	**188.714,21**	TR	**149.681,39**	FPV	**0,00**			TR	**5.032,82**
TOTALE MISSIONE 50 - DEBITO PUBBLICO	RS	0,00	RR	0,00	R	0,00	P	0,00	EP	0,00
	CP	276.403,03	RC	232.574,48	I	238.392,53	ECP	38.010,50	EC	5.818,05
	CS	276.403,03	TR	232.574,48	FPV	0,00			TR	5.818,05

MISSIONE	DENOMINAZIONE	Residui passivi al 1/1/2022 (RS)	Pagamenti cin conto residui (PR)	Riaccertamento residui (R)	Eliminazione per perenzione (P)	Residui passivi da esercizi precedenti (EP=RS-PR+R-P)
PROGRAMMA		Previsioni definitive di competenza (CP)	Pagamenti cin conto competenza (PC)	Impegni (I)	Economie di competenza (ECP=CP-I-FPV)	Residui passivi da esercizio di competenza (EC=I-PC)
TITOLO		Previsioni definitive di cassa (CS)	Totale pagamenti (TP=PR+PC)	Fondo pluriennale vincolato (FPV)		Totale residui passivi da riportare (TR=EP+EC)

MISSIONE 60 - MISSIONE 60 - ANTICIPAZIONI FINANZIARIE

PROGRAMMA 1 - PROGRAMMA 1 - RESTITUZIONE ANTICIPAZIONE DI TESORERIA

TITOLO 5 - CHIUSURA ANTICIPAZIONI RICEVUTE DA ISTITUTO TESORIERE/CASSIERE

301301	RIMBORSO E ANTICIPAZIONI DI CASSA	RS	0,00	RR	0,00	R	0,00	P	0,00	EP	0,00
		CP	50.000,00	RC	0,00	I	0,00	ECP	50.000,00	EC	0,00
		CS	50.000,00	TR	0,00	FPV	0,00			TR	0,00
MACROAGGREGATO 1 - CHIUSURA ANTICIPAZIONI RICEVUTE DA ISTITUTO TESORIERE/CASSIERE		**RS**	**0,00**	**RR**	**0,00**	**R**	**0,00**	**P**	**0,00**	**EP**	**0,00**
		CP	**50.000,00**	**RC**	**0,00**	**I**	**0,00**	**ECP**	**50.000,00**	**EC**	**0,00**
		CS	**50.000,00**	**TR**	**0,00**	**FPV**	**0,00**			**TR**	**0,00**
TITOLO 5 - CHIUSURA ANTICIPAZIONI RICEVUTE DA ISTITUTO TESORIERE/CASSIERE		RS	0,00	RR	0,00	R	0,00	P	0,00	EP	0,00
		CP	50.000,00	RC	0,00	I	0,00	ECP	50.000,00	EC	0,00
		CS	50.000,00	TR	0,00	FPV	0,00			TR	0,00
TOTALE PROGRAMMA 1 - RESTITUZIONE ANTICIPAZIONE DI TESORERIA		RS	**0,00**	RR	**0,00**	R	**0,00**	P	0,00	EP	**0,00**
		CP	**50.000,00**	RC	**0,00**	I	**0,00**	ECP	50.000,00	EC	**0,00**
		CS	**50.000,00**	TR	**0,00**	FPV	**0,00**			TR	**0,00**
TOTALE MISSIONE 60 - ANTICIPAZIONI FINANZIARIE		RS	0,00	RR	0,00	R	0,00	P	0,00	EP	0,00
		CP	50.000,00	RC	0,00	I	0,00	ECP	50.000,00	EC	0,00
		CS	50.000,00	TR	0,00	FPV	0,00			TR	0,00

MISSIONE	DENOMINAZIONE	Residui passivi al 1/1/2022 (RS)	Pagamenti cin conto residui (PR)	Riaccertamento residui (R)	Eliminazione per perenzione (P)	Residui passivi da esercizi precedenti (EP=RS-PR+R-P)
PROGRAMMA		Previsioni definitive di competenza (CP)	Pagamenti cin conto competenza (PC)	Impegni (I)	Economie di competenza (ECP=CP-I-FPV)	Residui passivi da esercizio di competenza (EC=I-PC)
TITOLO		Previsioni definitive di cassa (CS)	Totale pagamenti (TP=PR+PC)	Fondo pluriennale vincolato (FPV)		Totale residui passivi da riportare (TR=EP+EC)

MISSIONE 99 - MISSIONE 99 - SERVIZI PER CONTO TERZI

PROGRAMMA 1 - PROGRAMMA 1 - SERVIZI PER CONTO TERZI E PARTITE DI GIRO

TITOLO 7 - USCITE PER CONTO TERZI E PARTITE DI GIRO

400001	RITENUTE PREVIDENZIALI ED ASSISTENZIALI AL PERSONALE	RS	0,00	RR	0,00	R	0,00	P	0,00	EP	0,00
		CP	35.000,00	RC	11.541,19	I	13.885,42	ECP	21.114,58	EC	2.344,23
		CS	35.000,00	TR	11.541,19	FPV	0,00			TR	2.344,23
400002	RITENUTE ERARIALI	RS	0,00	RR	0,00	R	0,00	P	0,00	EP	0,00
		CP	60.000,00	RC	28.549,03	I	35.326,84	ECP	24.673,16	EC	6.777,81
		CS	60.000,00	TR	28.549,03	FPV	0,00			TR	6.777,81
400002.1	RITENUTE ERARIALI LAVORO AUTONOMO	RS	1.250,00	RR	1.250,00	R	0,00	P	0,00	EP	0,00
		CP	10.000,00	RC	6.144,97	I	6.845,25	ECP	3.154,75	EC	700,28
		CS	11.250,00	TR	7.394,97	FPV	0,00			TR	700,28
400003	ALTRE RITENUTE AL PERSONALE PER CONTO TERZI	RS	0,00	RR	0,00	R	0,00	P	0,00	EP	0,00
		CP	3.000,00	RC	0,00	I	0,00	ECP	3.000,00	EC	0,00
		CS	3.000,00	TR	0,00	FPV	0,00			TR	0,00
400003.2	ALTRE RITENUTE PERSONALE C/TERZI - SPLIT PAYMENT	RS	10.223,89	RR	10.223,89	R	0,00	P	0,00	EP	0,00
		CP	150.000,00	RC	131.764,28	I	150.000,00	ECP	0,00	EC	18.235,72
		CS	160.223,89	TR	141.988,17	FPV	0,00			TR	18.235,72
400006	ANTICIPAZIONE PER FONDO ECONOMATO	RS	0,00	RR	0,00	R	0,00	P	0,00	EP	0,00
		CP	10.000,00	RC	10.000,00	I	10.000,00	ECP	0,00	EC	0,00
		CS	10.000,00	TR	10.000,00	FPV	0,00			TR	0,00
MACROAGGREGATO 1 - USCITE PER PARTITE DI GIRO		**RS**	**11.473,89**	**RR**	**11.473,89**	**R**	**0,00**	**P**	**0,00**	**EP**	**0,00**
		CP	**268.000,00**	**RC**	**187.999,47**	**I**	**216.057,51**	**ECP**	**51.942,49**	**EC**	**28.058,04**
		CS	**279.473,89**	**TR**	**199.473,36**	**FPV**	**0,00**			**TR**	**28.058,04**
400004	RESTITUZIONE DEPOSITI CAUZIONALI	RS	0,00	RR	0,00	R	0,00	P	0,00	EP	0,00
		CP	8.000,00	RC	0,00	I	0,00	ECP	8.000,00	EC	0,00
		CS	8.000,00	TR	0,00	FPV	0,00			TR	0,00
400005	SPESE PER SERVIZI CONTO DI TERZI	RS	482,50	RR	400,00	R	-82,50	P	0,00	EP	0,00
		CP	40.000,00	RC	80,00	I	1.292,96	ECP	38.707,04	EC	1.212,96
		CS	40.482,50	TR	480,00	FPV	0,00			TR	1.212,96

MISSIONE / PROGRAMMA / TITOLO	DENOMINAZIONE	Residui passivi al 1/1/2022 (RS) / Previsioni definitive di competenza (CP) / Previsioni definitive di cassa (CS)		Pagamenti cin conto residui (PR) / Pagamenti cin conto competenza (PC) / Totale pagamenti (TP=PR+PC)		Riaccertamento residui (R) / Impegni (I) / Fondo pluriennale vincolato (FPV)		Eliminazione per perenzione (P) / Economie di competenza (ECP=CP-I-FPV)		Residui passivi da esercizi precedenti (EP=RS-PR+R-P) / Residui passivi da esercizio di competenza (EC=I-PC) / Totale residui passivi da riportare (TR=EP+EC)	
400005.1	ACQUISTO BENI CONTO TERZI	RS	0,00	RR	0,00	R	0,00	P	0,00	EP	0,00
		CP	10.000,00	RC	0,00	I	0,00	ECP	10.000,00	EC	0,00
		CS	10.000,00	TR	0,00	FPV	0,00			TR	0,00
400007	RESTITUZIONE DI DEPOSITI PER SPESE CONTRATTUALI	RS	245,00	RR	245,00	R	0,00	P	0,00	EP	0,00
		CP	10.000,00	RC	0,00	I	0,00	ECP	10.000,00	EC	0,00
		CS	10.245,00	TR	245,00	FPV	0,00			TR	0,00
400007.1	QUOTA SPETTANTE AL MINISTERO PER EMISSIONE CARTE D'IDENTITA' ELETTRONICHE	RS	1.376,78	RR	1.376,78	R	0,00	P	0,00	EP	0,00
		CP	7.555,50	RC	4.163,92	I	5.456,75	ECP	2.098,75	EC	1.292,83
		CS	8.932,28	TR	5.540,70	FPV	0,00			TR	1.292,83
MACROAGGREGATO 2 - USCITE PER CONTO TERZI		**RS**	**2.104,28**	**RR**	**2.021,78**	**R**	**-82,50**	**P**	**0,00**	**EP**	**0,00**
		CP	**75.555,50**	**RC**	**4.243,92**	**I**	**6.749,71**	**ECP**	**68.805,79**	**EC**	**2.505,79**
		CS	**77.659,78**	**TR**	**6.265,70**	**FPV**	**0,00**			**TR**	**2.505,79**
TITOLO 7 - USCITE PER CONTO TERZI E PARTITE DI GIRO		RS	13.578,17	RR	13.495,67	R	-82,50	P	0,00	EP	0,00
		CP	343.555,50	RC	192.243,39	I	222.807,22	ECP	120.748,28	EC	30.563,83
		CS	357.133,67	TR	205.739,06	FPV	0,00			TR	30.563,83
TOTALE PROGRAMMA 1 - SERVIZI PER CONTO TERZI E PARTITE DI GIRO		RS	**13.578,17**	RR	**13.495,67**	R	**-82,50**	P	0,00	EP	**0,00**
		CP	**343.555,50**	RC	**192.243,39**	I	**222.807,22**	ECP	120.748,28	EC	**30.563,83**
		CS	**357.133,67**	TR	**205.739,06**	FPV	**0,00**			TR	**30.563,83**
TOTALE MISSIONE 99 - SERVIZI PER CONTO TERZI		RS	13.578,17	RR	13.495,67	R	-82,50	P	0,00	EP	0,00
		CP	343.555,50	RC	192.243,39	I	222.807,22	ECP	120.748,28	EC	30.563,83
		CS	357.133,67	TR	205.739,06	FPV	0,00			TR	30.563,83

MISSIONE	DENOMINAZIONE	Residui passivi al 1/1/2022 (RS)		Pagamenti cin conto residui (PR)		Riaccertamento residui (R)		Eliminazione per perenzione (P)		Residui passivi da esercizi precedenti (EP=RS-PR+R-P)	
PROGRAMMA		Previsioni definitive di competenza (CP)		Pagamenti cin conto competenza (PC)		Impegni (I)		Economie di competenza (ECP=CP-I-FPV)		Residui passivi da esercizio di competenza (EC=I-PC)	
TITOLO		Previsioni definitive di cassa (CS)		Totale pagamenti (TP=PR+PC)		Fondo pluriennale vincolato (FPV)				Totale residui passivi da riportare (TR=EP+EC)	
TOTALE TITOLI SPESA		RS	630.828,51	RR	336.440,92	R	-82.651,31	P	0,00	EP	211.736,28
		CP	4.054.590,07	RC	1.935.554,71	I	2.550.461,79	ECP	1.481.330,24	EC	614.907,08
		CS	4.641.508,27	TR	2.271.995,63	FPV	22.798,04			TR	826.643,36
TOTALE GENERALE SPESA		RS	**630.828,51**	PR	**336.440,92**	R	**-82.651,31**	P	**0,00**	EP	**211.736,28**
		CP	**4.054.590,07**	PC	**1.935.554,71**	I	**2.550.461,79**	ECP	**1.481.330,24**	EC	**614.907,08**
		CS	**4.641.508,27**	TP	**2.271.995,63**	FPV	**22.798,04**			TR	**826.643,36**